


DELABIE



Armaturen
für **den öffentlichen Bereich**



Armaturen für **Gesundheits-**
und **Pflegeeinrichtungen**



Barrierefreiheit und
Hygiene-Accessoires
für den öffentlichen Bereich



Sanitär-Ausstattung
aus Edelstahl



Armaturen für **Gastronomie**
und **Großküche**

Katalog-Preisliste **2019**

BRUTTO-PREISLISTE OHNE MEHRWERTSTEUER AB 01/01/2019

KONTAKTE

HAUPTSITZ UND PRODUKTIONSSTÄTTE

18, rue du Maréchal Foch
80130 Friville
FRANKREICH

KUHFUSS DELABIE GmbH

Pariser Bogen 3
44269 Dortmund
DEUTSCHLAND

delabie.de

Die Kontaktdaten Ihres zuständigen Außendienstmitarbeiters stellt Ihnen unsere Zentrale gerne zur Verfügung:

ZENTRALE

Tel. +49 (0) 231 - 49 66 34 - 0
Fax +49 (0) 231 - 49 66 34 - 13

AUFTRAGSBEARBEITUNG

Tel. +49 (0) 231 - 49 66 34 - 10
Fax +49 (0) 231 - 49 66 34 - 13
auftrag@kuhfuss-delabie.de

PREISANFRAGEN UND ANGEBOTE

Tel. +49 (0) 231 - 49 66 34 - 11
Fax +49 (0) 231 - 49 66 34 - 13
angebot@kuhfuss-delabie.de

TECHNISCHE BERATUNG

Tel. +49 (0) 231 - 49 66 34 - 12
Fax +49 (0) 231 - 49 66 34 - 13
kundenservice@kuhfuss-delabie.de



Zertifizierung
ISO 9001: 2015
des Qualitätsmanagement-
systems

ACS

Konformitätszertifikat.

Alle Produkte von KUHFUSS DELABIE in diesem Katalog entsprechen der CPDW-Richtlinie (Construction products in contact with drinking water), der novellierten Verordnung vom 29. Mai 1997 und dem Rundschreiben des französischen Gesundheitsministeriums DGS/SD7A2002 n°571 vom 25. November 2002.



Armaturen für den öffentlichen Bereich

- Elektronische und Selbstschluss-Armaturen für Waschtisch, Dusche, Urinal und WC
- Thermostat-Mischbatterien
- Vorwandinstallationssysteme
- Sicherheitsarmaturen



Armaturen für Gesundheits- und Pflegeeinrichtungen

- Endständige Wasserfilter
- Armaturen für Pflegepersonal
- Armaturen für Patientenzimmer
- Sanitär-Ausstattung
- Sicherheitsarmaturen



Barrierefreiheit und Hygiene-Accessoires

- Griffe
- Duschsitze
- Hygiene-Accessoires für den öffentlichen Bereich



Sanitär-Ausstattung aus Edelstahl

- Waschtische – Handwaschbecken
- WCs – Urinale
- Brausetassen
- Gefängniskombinationen – OP-Waschrinnen – Ausgüsse



Armaturen für Gastronomie und Großküche

- Geschirrspülarmaturen mit Handbrause
- Mischbatterien für Spültisch und Spülwanne
- Armaturen ohne Handkontakt

ART.-NR.	BESCHREIBUNG	€ (o. MwSt.)	ART.-NR.	BESCHREIBUNG	€ (o. MwSt.)
0011590000	Neue Artikelnummer: 100590	-	0211740015	Ersetzt durch Art. 120750	-
0011590100	Ersetzt durch Art. 100590	-	0211750008	Neue Artikelnummer: 121750	-
0011600000	Neue Artikelnummer: 100600	-	0211750015	Neue Artikelnummer: 120750	-
0011600100	Ersetzt durch Art. 100600	-	0213470201	Neue Artikelnummer: 120470	-
0011610000	Neue Artikelnummer: 100610	-	0213470301	Neue Artikelnummer: 120471	-
0011800001	Neue Artikelnummer: 100240	-	0213470401	Ersetzt durch Art. 120470	-
0011800002	Neue Artikelnummer: 100250	-	0213490201	Neue Artikelnummer: 120490	-
0011800003	Neue Artikelnummer: 100260	-	0213490301	Neue Artikelnummer: 120491	-
0011800005	Neue Artikelnummer: 100280	-	0214500201	Ersetzt durch Art. 120470	-
0011800007	Neue Artikelnummer: 100300	-	0214500301	Ersetzt durch Art. 120471	-
0110020001	Neue Artikelnummer: 110300	-	0214940201	Ersetzt durch Art. 120490	-
0110070001	Neue Artikelnummer: 110700	-	0214940301	Ersetzt durch Art. 120491	-
0110100001	Neue Artikelnummer: 110100	-	0215810015	Neue Artikelnummer: 120810	-
0110100101	Ersetzt durch Art. 110100	-	0215810115	Ersetzt durch Art. 120810	-
0110170002	Neue Artikelnummer: 110390	-	0215820008	Neue Artikelnummer: 121820	-
0110170102	Ersetzt durch Art. 110390	-	0215820015	Neue Artikelnummer: 120820	-
0110200002	Ersetzt durch Art. 110390	-	0215820108	Ersetzt durch Art. 121820	-
0110200102	Ersetzt durch Art. 110390	-	0215820115	Ersetzt durch Art. 120820	-
0112030001	Neue Artikelnummer: 110310	-	0216360000	Neue Artikelnummer: 160360	-
0112080001	Neue Artikelnummer: 110710	-	0216370000	Neue Artikelnummer: 160370	-
0112110001	Neue Artikelnummer: 110110	-	0310200001	Neue Artikelnummer: 130200	-
0112110101	Ersetzt durch Art. 110110	-	0310210001	Neue Artikelnummer: 130210	-
0113370019	Neue Artikelnummer: 113710	-	0310220001	Neue Artikelnummer: 130220	-
0113370020	Neue Artikelnummer: 113720	-	0311010001	Neue Artikelnummer: 130770	-
0113630019	Neue Artikelnummer: 113610	-	0311010002	Neue Artikelnummer: 130170	-
0113630020	Neue Artikelnummer: 113620	-	0311010101	Ersetzt durch Art. 130770	-
0113630021	Ersetzt durch Art. 113610	-	0311010102	Ersetzt durch Art. 130170	-
0113630022	Ersetzt durch Art. 113620	-	0311060001	Neue Artikelnummer: 138770	-
0116320001	Neue Artikelnummer: 160310	-	0311060101	Ersetzt durch Art. 138770	-
0116550001	Neue Artikelnummer: 160550	-	0311120000	Neue Artikelnummer: 130100	-
0210170008	Neue Artikelnummer: 121170	-	0311140000	Neue Artikelnummer: 130110	-
0210170015	Neue Artikelnummer: 120170	-	0311160001	Neue Artikelnummer: 134770	-
0210170108	Ersetzt durch Art. 121170	-	0311160002	Neue Artikelnummer: 134170	-
0210170115	Ersetzt durch Art. 120170	-	0311160101	Ersetzt durch Art. 134770	-
0210720108	Ersetzt durch Art. 121720	-	0311160102	Ersetzt durch Art. 134170	-
0210720115	Ersetzt durch Art. 120720	-	0311170000	Neue Artikelnummer: 134070	-
0211030003	Neue Artikelnummer: 180330	-	0311170101	Ersetzt durch Art. 134070	-
0211080006	Neue Artikelnummer: 121800	-	0311290009	Ersetzt durch Art. 130100	-
0211080015	Neue Artikelnummer: 120800	-	0311310009	Ersetzt durch Art. 130110	-
0211080106	Ersetzt durch Art. 121800	-	0316050000	Neue Artikelnummer: 167500	-
0211080115	Ersetzt durch Art. 120800	-	0317240001	Neue Artikelnummer: 130300	-
0211150008	Neue Artikelnummer: 121150	-	0513010000	Neue Artikelnummer: 150100	-
0211150015	Neue Artikelnummer: 120150	-	0513030000	Neue Artikelnummer: 150300	-
0211150108	Ersetzt durch Art. 121150	-	0513050000	Neue Artikelnummer: 150500	-
0211150115	Ersetzt durch Art. 120150	-	0513060000	Neue Artikelnummer: 150600	-
0211240015	Neue Artikelnummer: 120240	-	0610030003	Neue Artikelnummer: 160300	-
0211250015	Neue Artikelnummer: 120250	-	0610030004	Neue Artikelnummer: 160400	-
0211260015	Neue Artikelnummer: 120260	-	0610030005	Neue Artikelnummer: 160500	-
0211280015	Neue Artikelnummer: 120280	-	0610030006	Neue Artikelnummer: 160600	-
0211300015	Neue Artikelnummer: 120300	-	0610030007	Neue Artikelnummer: 160700	-
0211380008	Ersetzt durch Art. 121390	-	0610030008	Neue Artikelnummer: 160800	-
0211380015	Ersetzt durch Art. 120390	-	0616130003	Neue Artikelnummer: 166300	-
0211390008	Neue Artikelnummer: 121390	-	0616130004	Neue Artikelnummer: 166400	-
0211390015	Neue Artikelnummer: 120390	-	0616130005	Neue Artikelnummer: 166500	-
0211430008	Neue Artikelnummer: 121430	-	0616130006	Neue Artikelnummer: 166600	-
0211430015	Neue Artikelnummer: 120430	-	0616130007	Neue Artikelnummer: 166700	-
0211550008	Neue Artikelnummer: 121550	-	0616130008	Neue Artikelnummer: 166800	-
0211710008	Neue Artikelnummer: 121710	-	0710140000	Neue Artikelnummer: 180140	-
0211710015	Neue Artikelnummer: 120710	-	0710150000	Neue Artikelnummer: 180150	-
0211710108	Ersetzt durch Art. 121710	-	0710200006	Neue Artikelnummer: 182060	-
0211710115	Ersetzt durch Art. 120710	-	0710200007	Neue Artikelnummer: 182070	-
0211740008	Ersetzt durch Art. 121750	-	0711130000	Neue Artikelnummer: 180130	-

Die Artikelnummern mit * sind verfügbar solange der Vorrat reicht. Anordnung der Artikel in alphanumerischer Reihenfolge.

ART.-NR.	BESCHREIBUNG	€ (o. MwSt.)	ART.-NR.	BESCHREIBUNG	€ (o. MwSt.)
0711170000	Neue Artikelnummer: 180170	-	113610	Hock-WC SHA 700 1 Spritzk. o. Ger-Ver. D1" Edst. 1.4301 sat. (ex-0113630019)	343,90
0711210006	Neue Artikelnummer: 182160	-	113620	Hock-WC SHA 700 1 Spritzk. m. Ger-Ver. D1" Edst. 1.4301 sat. (ex-0113630020)	478,01
0711220001	Neue Artikelnummer: 182000	-	113710	Hock-WC SHA XS 1 Spritzko. ohne Ger-Vers. Edst. 1.4301 sat. (ex-0113370019)	268,21
0711220002	Neue Artikelnummer: 182020	-	113720	Hock-WC SHA XS 1 Spritzko. mit Ger-Vers. Edst. 1.4301 sat. (ex-0113370020)	402,31
0711220009	Neue Artikelnummer: 182100	-	120110	AS-Becken ALGUI ohne Hahnloch Edst. 1.4301 satiniert	428,66
0711220010	Neue Artikelnummer: 182200	-	120112	AS-Becken ALGUI ohne Hl. Edst. 1.4301 außen sat innen pol.	512,78
0711230001	Neue Artikelnummer: 181000	-	120130	WT BOB wandh. ohne Hahnloch Edst. 1.4301 satiniert (ex-3411130000)	291,99
0711230002	Neue Artikelnummer: 181020	-	120150	WT AQUEDUTO wandh. ohne Hahnloch Edst. 1.4301 satiniert (ex-0211150015)	566,69
0711230009	Neue Artikelnummer: 181100	-	120170	WT BAILA ohne Hahnloch ohne Überlauf Edst. 1.4301 satiniert (ex-0210170015)	488,36
0711230010	Neue Artikelnummer: 181200	-	120172	WT BAILA ohne Hl. Edst. 1.4301 außen sat innen pol.	586,03
0711240001	Neue Artikelnummer: 183000	-	120240	Waschrinne CANAL L.600 o. Hl. Ablauf rechts Edst. 1.4301 sat (ex-0211240015)	342,82
0711240002	Neue Artikelnummer: 183020	-	120250	Waschrinne CANAL L.1200 o. Hl. Ablauf rechts Edst. 1.4301 sat (ex-0211250015)	389,71
0711240009	Neue Artikelnummer: 183100	-	120260	Waschrinne CANAL L.1400 o. Hl. Ablauf rechts Edst. 1.4301 sat (ex-0211260015)	430,74
0711240010	Neue Artikelnummer: 183200	-	120270	WT TRAPEZ ohne Hahnloch ohne Überlauf Edst. 1.4301 satiniert (ex-3411270015)	312,55
0810100000	Neue Artikelnummer: 180100	-	120280	Waschrinne CANAL L.1800 o. Hl. Ablauf rechts Edst. 1.4301 sat (ex-0211280015)	474,69
0810110000	Neue Artikelnummer: 180110	-	120300	Waschrinne CANAL L.2400 o. Hl. Ablauf rechts Edst. 1.4301 sat (ex-0211300015)	590,48
0811080000	Neue Artikelnummer: 180800	-	120310	Waschrinne CANAL L.3000 o. Hl. Ablauf rechts Edst. 1.4301 sat	651,05
100209	2 St. Kantenschutz für Waschrinne CANAL	28,33	120390	Reihen-WT DUPLO RP 2 Plätze o.Hl. o.Überlauf Edst.1.4301 sat (ex-0211390015)	693,47
100240	Rückwand L.600 H.300 Edelstahl 1.4301 satiniert (ex-0011800001)	72,73	120400	WT PMR XS Ablauf vertikal ohne Hahnloch Edst. 1.4301 sat. (ex-3411400015)	202,25
100250	Rückwand L.1200 H.300 Edelstahl 1.4301 satiniert (ex-0011800002)	117,80	120430	Waschtisch FRAJU ohne Hl. ohne Überlauf Edst. 1.4301 sat (ex-0211430015)	297,90
100260	Rückwand L.1400 H.300 Edelstahl 1.4301 satiniert (ex-0011800003)	131,11	120440	WT FRAJU PMR ohne Hl. ohne Überlauf Edst. 1.4301 satiniert	341,85
100280	Rückwand L.1800 H.300 Edelstahl 1.4301 satiniert (ex-0011800005)	162,87	120470	Einbau-WT HEMI D 310mm o. Überlauf Edst. 1.4301 satiniert (ex-0213470201)	102,74
100300	Rückwand L.2400 H.300 Edelstahl 1.4301 satiniert (ex-0011800007)	210,00	120471	Einbau-WT HEMI D 310mm o. Überlauf Edst. 1.4301 hochglänzend (ex-0213470301)	123,07
100310	Rückwand L.3000 H.300 Edelstahl 1.4301 satiniert	238,49	120490	Einbau-WT HEMI D 385mm o. Überlauf Edst. 1.4301 satiniert (ex-0213490201)	111,40
100509	Membran aus Silikon für wasserloses Urinal	40,25	120491	Einbau-WT HEMI D 385mm o. Überlauf Edst. 1.4301 hochglänzend (ex-0213490301)	136,74
100569	Steckmuffe Hock-WC D55 (ex-1518560000)	35,85	120550	WT MINIMAL ohne Hahnloch ohne Überlauf Edst. 1.4301 sat.	292,04
100589	2 x Sitzbacken für WC zum Aufkleben schwarz	57,78	120650	AS-Becken QUADRA o. Hl. o. Überlauf Edst. 1.4301 satiniert	318,99
100590	Urinal-Schamwand LISO Edelstahl 1.4301 satiniert (ex-0011590000)	380,67	120652	AS-Becken QUADRA ohne Hl. Edst. 1.4301 außen sat innen pol.	393,44
100600	Urinal-Schamwand LISO XL Edelstahl 1.4301 satiniert (ex-0011600000)	426,11	120710	WT REDO ohne Hahnloch ohne Überlauf Edst. 1.4301 satiniert (ex-0211710015)	273,48
100610	Urinal-Schamwand TU Edelstahl 1.4301 satiniert (ex-0011610000)	239,00	120720	Ersetzt durch Art. 120170	-
100900	Schamwand für Urinalrinne wandhängend Edst. 1.4301 sat	123,82	120750	Reihen-WT TRIPLO RP 3 Plätze o.Hl.o.Überlauf Edst 1.4301 sat (ex-0211750015)	966,96
100930	Siphonverkleidung f. WT FRAJU	117,21	120800	WT FACIL ohne Hahnloch ohne Überlauf Edst. 1.4301 satiniert (ex-0211080015)	260,58
101309	Silikonmembran für Urinal HYBRIMATIC	46,00	120810	Aufsatzbecken UNITO o.Hahnloch o. Überlauf Edst. 1.4301 sat. (ex-0215810015)	318,41
101319	Siphon + Ablaufventil + Dichtung für Urinal HYBRIMATIC	133,36	120820	AS-Becken UNO o. Hahnloch o. Überlauf Edst. 1.4301 satiniert (ex-0215820015)	703,24
101339	Elektronikbox für 6V-Batterien für Urinal HYBRIMATIC	19,38	121130	WT BOB wandh. Hl. D 35 mm re Edst. 1.4301 satiniert (ex-3411130006)	291,99
101419	WC-Sitz BCN schwarz Duroplast mit Deckel (ex-1108141801)	63,49	121150	WT AQUEDUTO wandh. Hl. D 35 mm mittig Edst. 1.4301 satiniert (ex-0211150008)	566,69
101429	WC-Sitz BCN weiß Duroplast mit Deckel (ex-1108141802)	53,72	121170	WT BAILA Hahnloch D35 mittig o.Überlauf Edst. 1.4301 sat. (ex-0210170008)	488,36
101619	WC-Sitz S21/SHARK schwarz Polyethylen ohne Deckel (ex-1108021601)	97,67	121240	Waschrinne CANAL L.600 1 Hl. D22 Abl. rechts Edst. 1.4301 sat	342,82
101819	WC-Sitz S21/700/SHARK schwarz Duroplast mit Deckel (ex-1108121801)	68,37	121250	Waschrinne CANAL L.1200 2 Hl.D22 Abl. rechts Edst. 1.4301 sat	389,71
101829	WC-Sitz S21/700/SHARK weiß Duroplast mit Deckel (ex-1108121802)	58,60	121260	Waschrinne CANAL L.1400 2 Hl.D22 Abl. rechts Edst. 1.4301 sat	430,74
101P	Haken Edelstahl hgl.pol.	13,07	121270	WT TRAPEZ Hahnloch D35 mittig o.Überlauf Edst. 1.4301 sat. (ex-3411270008)	312,55
102019	*WC-Sitz PMR schwarz glänzend MDF mit Deckel (Restpst.)	126,97	121280	Waschrinne CANAL L.1800 3 Hl.D22 Abl. rechts Edst. 1.4301 sat	474,69
102029	*WC-Sitz PMR weiß glänzend MDF mit Deckel (Restpst.)	126,97	121300	Waschrinne CANAL L.2400 4 Hl.D22 Abl. rechts Edst. 1.4301 sat	590,48
102400	Klapprost Edelstahl für Art. 182400	50,31	121310	Waschrinne CANAL L.3000 5 Hl.D22 Abl. rechts Edst. 1.4301 sat	651,05
110100	WC BCN P bodenst. Anschl. von hinten Edst. 1.4301 satiniert (ex-0110100001)	691,58	121390	Reihen-WT DUPLO RP 2 Plätze Hl.D35 o.Überl. Edst.1.4301 sat (ex-0211390008)	693,47
110110	WC BCN S wandh. Anschl. von hinten Edst. 1.4301 satiniert (ex-0112110001)	678,02	121430	WT FRAJU Hahnloch D35 mittig ohne Überlauf Edst. 1.4301 sat. (ex-0211430008)	297,90
110112	WC BCN S wandh. Anschl. hi. Edst. 1.4301 außen sat i. pol.	771,61	121440	WT FRAJU PMR Hl. D35 ohne Überlauf Edst. 1.4301 satiniert	341,85
110300	WC S21 P bodenst. Anschl. von hinten Edst. 1.4301 satiniert (ex-0110020001)	738,61	121550	WT MINIMAL Hahnloch D35 mittig o. Überlauf Edst. 1.4301 sat. (ex-0211550008)	292,04
110310	WC S21 S wandh. Anschl. von hinten Edst. 1.4301 satiniert (ex-0112030001)	738,34	121710	WT REDO Hahnloch D35 mittig ohne Überlauf Edst. 1.4301 sat. (ex-0211710008)	273,48
110310PAD	WC S21 S wandh. Edst. 1.4301 satiniert +2 Sitzbacken schwarz	829,15	121720	Ersetzt durch Art. 121170	-
1103200	Entfällt	-	121750	Reihen-WT TRIPLO RP 3 Plätze HI D35 o.Überl. Edst 1.4301 sat (ex-0211750008)	966,96
110390	WC MONOBLOCO S21 mit Spülkasten Edst. 1.4301 satiniert (ex-0110170002)	1066,58	121800	WT FACIL Hahnloch D35 rechts ohne Überlauf Edst. 1.4301 sat. (ex-0211080006)	260,58
110700	WC 700 P bodenst. Anschl. von hinten Edst. 1.4301 satiniert (ex-0110070001)	812,46	121810	AS-Becken UNITO Hahnloch D35 mittig o.Überlauf Edst.1.4301 sat.	318,41
110710	WC 700 S wandh. Anschl. von hinten Edst. 1.4301 satiniert (ex-0112080001)	931,49	121820	AS-Becken UNO Hahnloch D35 mittig o. Überlauf Edst.1.4301 sat. (ex-0215820008)	703,24
110790	WC MONOBLOCO 700 PMR mit Spülkasten Edst. 1.4301 satiniert	1133,00	122240	Waschrinne CANAL L.600 o. Hl. Ablauf links Edst. 1.4301 sat	342,82
1108021601	Neue Artikelnummer: 101619	-	122250	Waschrinne CANAL L.1200 o. Hl. Ablauf links Edst. 1.4301 sat	389,71
1108121801	Neue Artikelnummer: 101819	-	122260	Waschrinne CANAL L.1400 o. Hl. Ablauf links Edst. 1.4301 sat	430,74
1108121802	Neue Artikelnummer: 101829	-	122280	Waschrinne CANAL L.1800 o. Hl. Ablauf links Edst. 1.4301 sat	474,69
1108141801	Neue Artikelnummer: 101419	-	122300	Waschrinne CANAL L.2400 o. Hl. Ablauf links Edst. 1.4301 sat	590,48
1108141802	Neue Artikelnummer: 101429	-	122310	Waschrinne CANAL L.3000 o. Hl. Ablauf links Edst. 1.4301 sat	651,05
1108201001	Neue Artikelnummer: 102019	-	122650	AS-Becken QUADRA m.Hl. D35 links o.Überl. Edst. 1.4301 sat.	318,99
1108201002	Neue Artikelnummer: 102029	-	122800	WT FACIL Hahnloch D35 links ohne Überlauf Edst. 1.4301 sat.	260,58
111300	WC S21 P bodenst. Anschluss vertikal Edst. 1.4301 satiniert	771,74	123240	Waschrinne CANAL L.600 1 Hl. D22 Abl. links Edst. 1.4301 sat	342,82
111700	WC 700 P bodenst. Anschluss vertikal Edst. 1.4301 satiniert	853,09	123250	Waschrinne CANAL L.1200 2 Hl.D22 Abl. links Edst. 1.4301 sat	389,71

Die Artikelnummern mit * sind verfügbar solange der Vorrat reicht. Anordnung der Artikel in alphanumerischer Reihenfolge.

ART.-NR.	BESCHREIBUNG	€ (o. MwSt.)
123260	Waschrinne CANAL L.1400 2 HI.D22 Abl. links Edst. 1.4301 sat	430,74
123280	Waschrinne CANAL L.1400 3 HI.D22 Abl. links Edst. 1.4301 sat	474,69
123300	Waschrinne CANAL L.2400 4 HI.D22 Abl. links Edst. 1.4301 sat	590,48
123310	Waschrinne CANAL L.3000 5 HI.D22 Abl. links Edst. 1.4301 sat	651,05
123400	WT PMR XS Ablauf vertikal Hahn. D35 mittig Edst. 1.4301 sat.	202,25
123650	AS-Becken QUADRA m.HI. D35 rechts o.Überl. Edst. 1.4301 sat.	318,99
124170	WT BAILA ohne Hahnloch mit Überlauf Edst. 1.4301 satiniert	503,01
124270	WT TRAPEZ ohne Hahnloch mit Überlauf Edst. 1.4301 satiniert	327,20
124390	Reihen-WT DUPLO RP 2 Plätze o.HI. m.Überlauf Edst.1.4301 sat	722,78
124430	WT FRAJU ohne Hahnloch mit Überlauf Edst. 1.4301 satiniert	312,55
124440	WT FRAJU PMR ohne Hahnloch mit Überlauf Edst. 1.4301 sat.	356,50
124470	Einbau-WT HEMI D 310mm mit Überlauf Edst. 1.4301 satiniert	117,62
124471	Einbau-WT HEMI D310mm mit Überlauf Edst. 1.4301 hochglänzend	137,72
124490	Einbau-WT HEMI D 385mm mit Überlauf Edst. 1.4301 satiniert	126,26
124491	Einbau-WT HEMI D385mm mit Überlauf Edst. 1.4301 hochglänzend	151,39
124550	WT MINIMAL ohne Hahnloch mit Überlauf Edst. 1.4301 satiniert	306,69
124650	AS-Becken QUADRA o. HI. mit Überlauf Edst. 1.4301 satiniert	333,85
124710	WT REDO ohne Hahnloch mit Überlauf Edst. 1.4301 satiniert	288,13
124750	Reihen-WT TRIPLO RP 3 Plätze o.HI.m.Überlauf Edst 1.4301 sat	1001,14
124800	WT FACIL ohne Hahnloch mit Überlauf Edst. 1.4301 satiniert	275,46
124810	Aufsatzbecken UNITO o.Hahnloch m. Überlauf Edst. 1.4301 sat.	333,06
124820	AS-Becken UNO ohne Hahnloch mit Überlauf Edst. 1.4301 sat.	717,89
125170	WT BAILA Hahnloch D35 mittig m.Überlauf Edst. 1.4301 sat.	503,01
125270	WT TRAPEZ Hahnloch D35 mittig mit Überlauf Edst. 1.4301 sat.	327,20
125390	Reihen-WT DUPLO RP 2 Plätze HI.D35 m.Überl. Edst.1.4301 sat	722,78
125430	WT FRAJU Hahnloch D35 mittig mit Überlauf Edst. 1.4301 sat.	312,55
125440	WT FRAJU PMR Hahn. D35 mittig m.Überlauf Edst. 1.4301 sat.	356,50
125550	WT MINIMAL Hahnloch D35 mittig m. Überlauf Edst. 1.4301 sat.	306,69
125710	WT REDO Hahnloch D35 mittig mit Überlauf Edst. 1.4301 sat.	288,13
125750	Reihen-WT TRIPLO RP 3 Plätze HI D35 m.Überl. Edst 1.4301 sat	1001,14
125810	AS-Becken UNITO Hahn. D35 mittig m.Überlauf Edst.1.4301 sat.	333,06
125820	AS-Becken UNO Hahn. D35 mittig m. Überlauf Edst.1.4301 sat.	717,89
126650	AS-Becken QUADRA m.HI. D35 links m.Überl. Edst. 1.4301 sat.	333,85
126800	WT FACIL Hahnloch D35 links mit Überlauf Edst. 1.4301 sat.	275,46
127650	AS-Becken QUADRA m.HI. D35 rechts m.Überl. Edst. 1.4301 sat.	333,85
127800	WT FACIL Hahnloch D35 rechts mit Überlauf Edst. 1.4301 sat.	275,46
130000	UR HYBRIMATIC wandh. Anschl. hinten Edst. sat Batterie 6V	819,49
130010	Ersetzt durch Art. 130000	-
130100	Urinalrinne wandh. L.1200 Anschluss oben Edst. 1.4301 sat (ex-0311120000)	671,47
130110	Urinalrinne wandh. L.1800 Anschluss oben Edst. 1.4301 sat (ex-0311140000)	899,62
130120	Urinalrinne wandh. L.2400 Anschluss oben Edst. 1.4301 sat	1083,22
130170	*Urinal RND Anschl. von oben (Restpst. dann Art. 135110)	461,04
1301W	Haken 1 Knopf Edst. u. Met. pulverbesch. weiß	14,49
130200	Standurinal L bodenst. L600 Anschl. hinten Edst. 1.4301 sat (ex-0310200001)	644,64
130210	Urinalrinne L bodenst. L.1200 Anschl. hi. Edst. 1.4301 sat (ex-0310210001)	894,58
130220	Urinalrinne L bodenst. L.1800 Anschl. hi. Edst. 1.4301 sat (ex-0310220001)	1202,77
1302W	Haken 2 Knöpfe Edst. u. Met. pulverbesch. weiß	26,48
130300	Standurinal LP bodenst. L600 Anschl. hi. Edst. 1.4301 sat (ex-0317240001)	683,71
130310	Standurinal LP bodenst. L.1200 Anschl. hi. Edst. 1.4301 sat	976,97
130320	Standurinal LP bodenst. L.1800 Anschl. hi. Edst. 1.4301 sat	1220,91
1303W	Haken 3 Knöpfe Edst. u. Met. pulverbesch. weiß	40,95
1306T1	Schwenkauslauf D22 H140 L150mm	83,91
1306T2	Schwenkauslauf D22 H260 L200mm	97,16
1306T3	Schwenkauslauf D22 H260 L300mm	105,66
130770	*Urinal RND Anschl. von hinten (Restpst. dann Art. 135710)	461,04
1316	Auszugbrause auf schwenkbarer Säule H200 L220mm	151,53
132300	Entfällt	-
132303	Entfällt	-
132306	Waschtisch MINERALCAST PMR wandh. L. 785 Hahnloch D35 mm mi.	498,87
133788	Urinal-Set EASY-D Keramik m. Urinalsp. TEMPOSOFT2 Anschl.ob.	257,76
133888	Urinal-Set EASY-D Keramik m.Urinalsp. TEMPOSOFT2 Wandanschl.	257,76
134070	*Urinal DELTA WF wasserlos (Restpst. dann Art. 135010)	700,79
134118	Urinal DELTACÉRAM wandh. Anschl. von oben Keramik	178,45
134170	Urinal DELTA wandh. Anschl. von oben Edst. 1.4301 satiniert (ex-0311160002)	462,87

ART.-NR.	BESCHREIBUNG	€ (o. MwSt.)
134710	Urinal DELTA Anschl. von oben Abgang verti. Edst. 1.4301 sat	462,87
134718	Urinal DELTACÉRAM wandh. Anschl. von hinten Keramik	178,45
134770	Urinal DELTA wandh. Anschl. von hinten Edst. 1.4301 sat (ex-0311160001)	462,87
134772	UR DELTA Anschl. von hi. Edst. 1.4301 außen sat innen pol.	555,46
135010	Urinal FINO WF wasserlos wandh. Edst. 1.4301 satiniert	565,08
135110	Urinal FINO wandh. Anschl. von oben Edst. 1.4301 satiniert	337,07
135710	Urinal FINO wandh. Anschl. von hinten Edst. 1.4301 sat	337,07
1358	VH-Stange gerade ausziehbar ECO D20 1230-2160mm,Alu pol.	17,23
1367	VH-Stange EVers. D20,900x900mm,Edst. hgl.pol.	70,54
138	Haken Messing verchromt	6,44
1381	Duschvorhang 900x2000mm PVC weiß	12,38
1382	Duschvorhang 1200x2000mm PVC weiß	13,52
1386	Duschvorhang 1800x2000mm PVC weiß	16,72
138770	*Urinal BOOMERANG Anschl. hinten Edst. 1.4301 sat (Restpst. dann Art. 135710)	448,81
1449	Abfallbehälter rund m. Pedalbet. 3l Edst. weiß	33,20
150022D	WT MINERALSTEEL wandh. L 570 mm 1 Platz ohne HI.	400,13
150100	Brausetasse 700x700 Höhe 60 mm Edelstahl 1.4301 satiniert (ex-0513010000)	195,34
150300	Brausetasse 800x800 Höhe 60 mm Edelstahl 1.4301 satiniert (ex-0513030000)	240,09
150500	Brausetasse 800x800 PMR Höhe 30 mm Edst. 1.4301 sat (ex-0513050000)	361,39
150600	Brausetasse 900x900 PMR Höhe 30 mm Edst. 1.4301 sat (ex-0513060000)	410,22
1518560000	Neue Artikelnummer: 100569	-
1530	Haltegriff ECO D25 L300mm Edelstahl pulverbesch. weiß	20,86
1550	Winkelgriff 135Gr ECO D25 220x220mm Edst. pulverbesch. weiß	32,28
1585	Wandhaken für Bidet-Handbrause mit Druckknopfbetätigung	15,61
160130	WT BOB TC wandhängend ohne Hahnloch Edst. 1.4301 satiniert (ex-3416330000)	293,42
160250	WT PMR XS TC wandh. ohne Hahnloch Edst. 1.4301 satiniert (ex-3416250000)	313,64
160300	Gefängniskombi KOMPACT WT WC wandh. re Edst. 1.4301 sat (ex-0610030003)	2379,23
160310	WC S21 S TC wandh. Anschl. von hinten Edst. 1.4301 satiniert (ex-0116320001)	738,34
160330	WE-Waschplatzeinh. vandalengesch. COMMISSARIAT SD Edst. sat	428,66
160340	WT TEK TC wandh. m. integr. Arm. Edst. 1.4301 satiniert (ex-3416340000)	736,11
160360	WT DUO S TC R wandh. ohne Hahnloch Edst. 1.4301 satiniert (ex-0216360000)	406,67
160370	WT DUO S TC L wandh. ohne Hahnloch Edst. 1.4301 satiniert (ex-0216370000)	406,67
160400	Gefängniskombi KOMPACT WT WC wandh. li Edst. 1.4301 sat (ex-0610030004)	2379,23
160500	Gefängniskombi KOMPACT WT WC wandh. mi. Edst. 1.4301 sat (ex-0610030005)	2379,23
160550	WC S21 P TC bodenst. Anschl. von hinten Edst. 1.4301 sat (ex-0116550001)	734,98
160600	Gefängniskombi KOMPACT WT WC bodenst. re Edst. 1.4301 sat (ex-0610030006)	2379,23
160700	Gefängniskombi KOMPACT WT WC bodenst. li Edst. 1.4301 sat (ex-0610030007)	2379,23
160710	WC 700 S TC wandh. Anschl. von hinten Edst. 1.4301 satiniert	953,92
160800	Gefängniskombi KOMPACT WT WC bodenst. mi Edst. 1.4301 sat (ex-0610030008)	2379,23
161600	Gef.Kombi KOMPACT TWW/TW, WT WC bodenst. re Edst. 1.4301 sat	2504,34
161700	Gef.Kombi KOMPACT TWW/TW, WT WC bodenst. li Edst. 1.4301 sat	2504,34
161800	Gef.Kombi KOMPACT TWW/TW, WT WC bodenst. mi Edst. 1.4301 sat	2504,34
1660	WC-Papierhalter f. 2 Rollen,Edst. hgl.pol.	141,39
1660S	WC-Papierhalter f. 2 Rollen,Edst. seidengl.	141,39
1661	WC-Papierhalter f. 2 Rollen,pulverbesch. weiß	125,17
166300	Gefängniskombi KOMPACT TC,WT WC wandh. re Edst. 1.4301 sat (ex-0616130003)	2379,23
166400	Gefängniskombi KOMPACT TC,WT WC wandh. li Edst. 1.4301 sat (ex-0616130004)	2379,23
166500	Gefängniskombi KOMPACT TC,WT WC wandh. mi. Edst. 1.4301 sat (ex-0616130005)	2379,23
166600	Gefängniskombi KOMPACT TC WT WC bodenst. re Edst. 1.4301 sat (ex-0616130006)	2379,23
166700	Gefängniskombi KOMPACT TC WT WC bodenst. li Edst. 1.4301 sat (ex-0616130007)	2379,23
166800	Gefängniskombi KOMPACT TC WT WC bodenst.mi. Edst. 1.4301 sat (ex-0616130008)	2379,23
167500	Urinal ACE TC wandh. Anschl. von hinten Edst. 1.4301 sat (ex-0316050000)	533,16
180100	Trinkbrunnen ILHA bodenstehend H 915 Edelstahl 1.4301 sat (ex-0810100000)	544,27
180110	Trinkbrunnen ILHAJR bodenstehend H800 Edelstahl 1.4301 sat (ex-0810110000)	514,53
180130	Gipsbecken wandhängend Edelstahl 1.4301 satiniert (ex-0711130000)	1091,78
180140	Ausgussbecken/Waschtisch-Kombi. bodenst. Edst. 1.4301 sat (ex-0710140000)	778,65
180150	Ausgussbecken bodenstehend Edelstahl 1.4301 satiniert (ex-0710150000)	548,41
180170	Ausgussbecken wandhängend Edelstahl 1.4301 satiniert (ex-0711170000)	341,85
1801T2	Wandflansch mit 1 BIOCLIP Einmalauslauf Panel-Montage	88,64
180300	WT SXL bodenst. HI. D 22 mm re. Edst. 1.4301 satiniert (ex-3410300003)	569,94
180310	Ersetzt durch Art. 182310	-
180330	WT GENOU m. Kniebet. wandh. HI. D 22 mm re Edst. 1.4301 sat (ex-0211030003)	380,92
1804T2	Wandflansch mit 2 BIOCLIP Messingausläufen, Panel-Montage	156,13
180800	Trinkbrunnen SD wandhängend Edelstahl 1.4301 satiniert (ex-0811080000)	341,85

Die Artikelnummern mit * sind verfügbar solange der Vorrat reicht. Anordnung der Artikel in alphanumerischer Reihenfolge.

ART.-NR.	BESCHREIBUNG	€ (o. MwSt.)	ART.-NR.	BESCHREIBUNG	€ (o. MwSt.)
181000	*OP-W hohe Rw. L700 1 Waschplatz Edst. 1.4301 sat (Restpst)	1093,93	2220	EHM für WT, H60mm, Zugstangenablaufgarnitur, Bügelgriff	88,50
181020	*OP-W kurze Rw. L700 1 Waschplatz Edst. 1.4301 sat (Restpst)	996,26	2220L	EHM für WT, H60mm, Zugstangenablaufgarnitur, Hygienehebel	103,01
181100	*OP-W L 700 1 Arm-Brg. D 22 mm Edst. 1.4301 sat. (Restpst)	1093,93	2221	EHM für WT, H60mm, ohne Ablaufgarnitur, Bügelgriff	85,15
181200	*OP-W L700 1x2-Lochbrg. D22 MA 150mm Edst. 1.4301 sat(Restpst)	1093,93	2221L	EHM für WT H60mm, ohne Ablaufgarnitur, Hygienehebel	99,66
181310	Waschtisch SXS ohne Armatur Edst. 1.4301 satiniert	212,15	222429	Demontage-Schlüssel f. Strahlreg., Luftspr., Biosafe M16,5x1	3,47
181320	Waschtisch SXS o. Armatur mit Rückwand Edst. 1.4301 satiniert	251,81	2239	Brausearmatur Abgang unten, Bügelgriff, STOP/CHECK	136,33
182000	*OP-W hohe Rw. L1400 2 Waschplätze Edst. 1.4301 sat(Restpst)	1347,88	2239EP	Brausearmatur EP Abg. unten, Bügelgr., S-Anschl. STOP/CHECK	188,97
182020	*OP-W kurze Rw. L1400 2 Waschplätze Edst. 1.4301 sat(Restpst)	1302,95	2239EPHYG	Duschsys selbstentl. + Armatur 2239EP, S-Anschl. STOP/CHECK	235,75
182060	Fäkalienausguss XL P bodenst. Anschl. hi. Edst. 1.4301 sat (ex-0710200006)	1044,69	2239EPKIT	Duschsystem mit Armatur 2239EP, S-Anschlüsse STOP/CHECK	269,24
182070	Fäkalienausguss XL P bodenst. Anschl. oben Edst. 1.4301 sat (ex-0710200007)	1044,69	2239EPS	Brausearmatur EP Abgang unten, Bügelgr., Standard S-Anschl.	157,72
182100	*OP-W L 1400 2 Arm-Brg. D 22 mm Edst. 1.4301 sat. (Restpst)	1347,88	2239EPSHYG	Duschsys selbstentl. mit Armatur 2239EP, Standard S-Anschl.	204,50
182160	Fäkalienausguss XL S wandh. Anschl. hi. Edst. 1.4301 sat (ex-0711210006)	1051,18	2239EPSKIT	Duschsystem mit Armatur 2239EP, Standard S-Anschlüsse	237,99
182200	*OP-W L1400 2x2-Lochbrg. D22 MA 150mm Edst. 1.4301 sat(Restpst)	1347,88	2239S	Brausearmatur Abgang unten, Bügelgriff, Stdd-Anschl.	104,60
182310	Waschtisch SXS kpl. mit Selbstschl.-Ventil Edst. 1.4301 sat.	395,56	2252S	Wannenfüllarm. W.-Mont., mechan., Bügelgr., Stdd-Anschl.	175,60
182320	WT SXS kpl.m.Selbstschl.-Ventil u. Rückwand Edst. 1.4301 sat.	435,22	234004A	Ersetzt durch Art. 182400	-
182400	Ausgussbecken wandhängend m. Rückwand Edst. 1.4301 satiniert	263,72	234006A	Ersetzt durch Art. 182400	-
183000	*OP-W hohe Rw. L2100 3 Waschplätze Edst. 1.4301 sat(Restpst)	1426,02	234015A	Ersetzt durch Art. 102400	-
183020	*OP-W kurze Rw. L2100 3 Waschplätze Edst. 1.4301 sat (Restpst)	1367,41	234017A	Ersetzt durch Art. 102400	-
183100	*OP-W L2100 3 Arm-Brg. D 22 mm Edst. 1.4301 sat. (Restpst)	1426,02	2359	VH-Stange gerade Edst. hgl.pol. D20 - 1000mm zuschneidbar	43,80
183200	*OP-W L2100 3x2-Lochbrg. D22 MA 150mm Edst. 1.4301 sat(Restpst)	1426,02	2390	Verbindungsmuffe für 2 Rohre D20mm	7,50
184310	WT SXS komplett mit elektron. Ventil Edst. 1.4301 sat.	648,36	2392	2 St. Ros.Bef. f. VH-Stg. D20mm	25,58
184320	WT SXS kpl. m. elektron. Ventil u. Rückwand Edst. 1.4301 sat.	687,03	2393	Winkelstück f. VH-Stg. D20mm	17,99
185000	OP-Waschrinne hohe Rw. L700 Edst. 1.4301 sat	1331,42	2396	VH-Stange D20 L600mm Edst. hgl.pol.	12,14
185020	OP-Waschrinne kurze Rw. L700 Edst. 1.4301 sat	1237,24	2397	VH-Stange D20 L700mm Edst. hgl.pol.	13,70
185100	OP-Waschrinne L 700 1 Arm-Brg. D 22 mm Edst. 1.4301 sat.	1331,42	2398	VH-Stange D20 L800mm Edst. hgl.pol.	15,36
185200	OP-Waschri. L700 1x2-Lochbrg. D22 MA 150mm Edst. 1.4301 sat.	1331,42	2399	VH-Stange D20 L900mm Edst. hgl.pol.	16,94
186000	OP-Waschrinne hohe Rw. L1400 Edst. 1.4301 sat	1646,68	24.5P	5 St. Luftsprudler verkalkungsarm M24x1	27,58
186020	OP-Waschri. kurze Rw. L1400 Edst. 1.4301 sat	1514,82	2400	VH-Stange D20 L1000mm Edst. hgl.pol.	18,57
186100	OP-Waschrinne L 1400 2 Arm-Brg. D 22 mm Edst. 1.4301 sat.	1646,68	2420	Ersetzt durch Art. 2620MINI	-
186200	OP-Waschri. L1400 2x2-Lochbrg. D22 MA 150mm Edst. 1.4301 sat.	1646,68	2420L	Ersetzt durch Art. 2620MINI	-
187000	OP-Waschrinne hohe Rw. L2100 Edst. 1.4301 sat	2006,54	2421	Ersetzt durch Art. 2621MINI	-
187020	OP-Waschri. kurze Rw. L2100 Edst. 1.4301 sat	1842,97	2421L	Ersetzt durch Art. 2621MINI	-
187100	OP-Waschrinne L 2100 3 Arm-Brg. D 22 mm Edst. 1.4301 sat.	2006,54	2436	EHM sequentiell Wandmont., Schwenkausl. L.200, S-Anschl. S/C	318,51
187200	OP-Waschri. L2100 3x2-Lochbrg. D22 MA 150mm Edst. 1.4301 sat.	2006,54	2436S	EHM sequentiell Wandmont., Schwenkausl. L.200, Stdd-Anschl.	287,26
200000	Vormischer COMPACT für WT G1/2B, mit Rückflussverhinderern	66,53	2437	EHM sequentiell Wandmont., Ausl. starr L.200, S-Anschl. S/C	323,71
20002	2 St. Edelstahlaufläufe BIOCLIP L129 D28mm	77,15	2437S	EHM sequentiell Wandmont., Ausl. starr L.200, Stdd S-Anschl.	294,69
20003	2 St. Edelstahlaufläufe BIOCLIP L77 D28mm	69,21	2439	*Brausearmatur Securitouch (Restposten dann Artikel 2739)	255,78
20015	15 St. Einmalaufläufe BIOCLIP L125 D22mm	76,33	2439EP	*Brausearmatur Securitouch EP (Restposten dann Art. 2739EP)	299,63
20040.10P	10 St. Auslauf-Filter BIOFIL steril L138 D22mm	745,39	2439EPS	*Brausearmatur Securitouch EP (Restposten dann Art. 2739EPS)	263,07
20050A.10P	10 St. Filter-Kartuschen BIOFIL A steril, Regenstrahl	720,54	2439S	*Brausearmatur Securitouch (Restposten dann Artikel 2739S)	224,11
20050P.10P	10 St. Filter-Kartuschen BIOFIL P steril, Regenstrahl	720,54	2445	SPT-EHM W.-Mont. Securit. Schwenkausl. L.200, Bügelgr., S/C	296,78
20051A.10P	10 St. Filter-Kartuschen BIOFIL A steril, konzentrierter Strahl	720,54	2445EP	EHM W.-Mont. EP Securit. Schwenkausl. L.200, Bügelgr., S/C	340,60
20051P.10P	10 St. Filter-Kartuschen BIOFIL P steril, konzentrierter Strahl	720,54	2445EPS	EHM W.-Mont. EP Securit. Schwenkausl. L.200, Bügelgr., Stdd.	308,88
20060.10P	10 St. Filter-Handbrause BIOFIL steril	904,41	2445L	EHM W.-Mont. Securit. Schwenkausl. L.200, Hygienehebel, S/C	309,38
20061.10P	10 St. Filter-Handbrause BIOFIL mit Gewinde steril	904,41	2445LEP	EHM W.-Mont. EP Securit. Schwenkausl. L.200, H.-Hebel, S/C	353,21
20164T1	Elektron. MBatt. 230V Schwenkausl. H165 L160, Hebel L100m	538,52	2445LEPS	EHM W.-Mont. EP Securit. Schwenkausl. L.200, H.-Hebel, Stdd.	321,48
20164T4	Elektron. MBatt. 230V Schwenkausl. H305 L250, Hebel L100mm	579,49	2445LS	EHM W.-Mont. Securit. Schwenkausl. L.200, H.-Hebel, Stdd.	353,21
204001	Festausl. Standm. G1/2B L150 H170 D16mm Strahlregler 3l/min	60,20	2445S	EHM W.-Mont. Securit. Schwenkausl. L.200, Bügelgr., Stdd.	265,08
20464T1	Elektron. MBatt. 6V Schwenkauslauf H165 L160, Hebel L100mm	714,11	2446	SPT-EHM W.-Mont. Securitouch Schwenkausl. L.150, Bügelgr., S/C	292,31
20464T4	Elektron. MBatt. 6V Schwenkauslauf H305 L250, Hebel L100	737,53	2446EP	SPT-EHM W.-Mont. EP Securit. Schwenkausl. L.150, Bügelgr., S/C	336,14
20801T2	Elektron. Wandventil mit 1 Einmalauslauf BIOCLIP, Pan-Mont.	444,50	2446EPS	SPT-EHM W.-Mont. EP Securit. Schwenkausl. L.150, Bügelgr., Stdd	304,41
20804T2	Elektron. Wandventil m. 2 BIOCLIP-Edelstahlausl., f. Pan-Mont.	508,66	2446L	SPT-EHM W.-Mont. Securitouch Schwenkausl. L.150 H-Hebel, S/C	304,92
20870T1	Elektron. MBatt. schwenkbar, H160mm, 2 BIOCLIP-Edelstahlausl.	608,76	2446LEP	SPT-EHM W.-Mont. EP Securit. Schwenkausl. L.150 H-Hebel, S/C	348,74
20870T3	Elektron. MBatt. schwenkbar, H300mm, 2 BIOCLIP-Edelstahlausl.	632,18	2446LEPS	SPT-EHM W.-Mont. EP Securit. Schwenkausl. L.150 H-Hebel, Stdd	317,02
20871T1	Elektron. MBatt., 1 BIOCLIP-Einmalauslauf schwenkbar, H160mm	538,52	2446LS	SPT-EHM W.-Mont. Securitouch Schwenkausl. L.150 H-Hebel, Stdd	273,19
20871T3	Elektron. MBatt., 1 BIOCLIP-Einmalauslauf schwenkbar, H300mm	561,93	2446S	SPT-EHM W.-Mont. Securitouch Schwenkausl. L.150, Bügelgr., Stdd	260,59
22.5P	5 St. Luftsprudler verkalkungsarm M22x1	27,58	25061T1	EHM für WT, Schwenkauslauf H200 L150mm ohne Ablaufgarnitur	190,08
220000	Ersetzt durch Art. 1306T1	-	2506T1	EHM für WT, Schwenkauslauf H200 L150mm mit Zugst. Ablgarn.	223,75
2210	EHM med. Bereich mit Schwenkauslauf L220 H145mm, Bügelgriff	141,97	2506T2	EHM für WT, Schwenkauslauf H220 L200mm ohne Ablaufgarnitur	194,51
2210L	EHM med. Bereich Schwenkauslauf L220 H145mm, Hygienehebel	156,13	2506T3	EHM für WT, Schwenkauslauf H315 L300mm, ohne Ablaufgarnitur	207,29
2211	SPT-EHM, Schwenkauslauf, H105mm, Auszugbrause, Bediengriff	237,93	2510	EHM med. Bereich, Schwenkauslauf H150 L230mm, Bügelgriff	180,29
2211EP	SPT-EHM, EP, Schwenkauslauf, H105mm, Auszugbrause, Bediengr.	271,92	2510L	EHM f. med. Bereich Schwenkauslauf H150 L230mm, Hygienehebel	194,04
2211L	EHM med. Bereich Schwenkauslauf H105mm, Auszugbr., Hygienehebel	243,60	2510T	EHM f. med. Bereich Schwenkauslauf H150 L230mm, Bedienhebel	180,29
2211LEP	EHM med. Bereich, EP, Schwenkauslauf, H105mm, Auszugbr., H-Hebel	277,59	2519	SPT-EHM Wandmont., Schwenkausl. L.200mm, Bügelgr., Anschl. S/C	220,24

Die Artikelnummern mit * sind verfügbar solange der Vorrat reicht. Anordnung der Artikel in alphanumerischer Reihenfolge.

ART.-NR.	BESCHREIBUNG	€ (o. MwSt.)
2519L	SPT-EHM Wandmont.,Schwenkauslauf L200mm,H-Hebel,Anschl. S/C	230,96
2519LS	EHM W.-Mont.,Stdd-Anschl.,Hygienehebel,Schwenkausl. L200mm	198,77
2519S	EHM W.-Mont.,Stdd-Anschl.,Bügelgr.,Schwenkausl. L200mm	188,51
2520	EHM f. WT, H85 L135 mm, Zugst.Ablgarn., Bügelgriff	165,31
2520EP	EHM für WT, mit EP, H85 L135 mm, Zugst.Ablgarn., Bügelgriff	215,16
2520L	EHM f. WT, H85 L135 mm,Zugstangenablaufgarnitur,Hygienehebel	180,29
2520LEP	EHM f. WT, mit EP, H85 L135 mm, Zugst.Ablgarn., Hygienehebel	222,25
2520T	EHM für WT, H85 L135 mm,Zugstangenablaufgarnitur,Bedienhebel	165,31
2520TEP	EHM für WT, mit EP, H85 L135 mm, Zugst.Ablgarn., Bedienhebel	215,16
2521	EHM für WT, H85 L135 mm, ohne Zugst.Ablgarn., Bügelgriff	146,23
2521EP	EHM f. WT, m. EP, H85 L135 mm, ohne Zugst.Ablgarn., Bügelgr.	188,16
2521L	EHM für WT H85 L135, ohne Ablaufgarnitur,Hygienehebel	150,47
2521LEP	EHM für WT, mit EP, H85 L135, ohne Ablgarnitur, Hygienehebel	192,43
2521T	EHM für WT H85 L135, ohne Ablaufgarnitur,Bedienhebel	146,23
2521TEP	EHM für WT,mit EP,H85 L135, ohne Ablaufgarnitur, Bedienhebel	188,16
2522	EHM für WT, Schwenkauslauf,H95mm,Bügelgriff	158,30
2522L	EHM für WT Schwenkauslauf H95mm, Hygienehebel	172,81
2522T	EHM für WT Schwenkauslauf H95mm, Bedienhebel	158,30
2539	Brauseeinhebelmischer Abgang unten, Bügelgriff, Anschl. S/C	157,94
2539EP	Brauseeinhebelmischer EP Abgang unten, Bügelgr., Anschl. S/C	212,09
2539EPHYG	Duschsys selbstentl. + Armatur 2539EP, S-Anschl. STOP/CHECK	266,26
2539EPKIT	Duschsystem mit Armatur 2539EP, S-Anschlüsse STOP/CHECK	300,25
2539EPS	Brausearmatur EP Abgang unten, Bügelgr., Standard S-Anschl.	180,83
2539EPSHYG	Duschsys selbstentl. mit Armatur 2539EPS, Standard S-Anschl.	241,33
2539EPSKIT	Duschsystem mit Armatur 2539EPS, Standard S-Anschlüsse	275,32
2539HYG	Duschsys selbstentleerend + Einhebelmischer 2539, STOP/CHECK	245,98
2539KIT	Duschsystem mit Einhebelmischer 2539,S-Anschlüsse STOP/CHECK	279,97
2539S	Brausearmatur Abgang und Bügelgriff unten, Stdd-Anschluss	126,22
2539SHYG	Duschsystem selbstentleerend m. Armatur 2539S, Stdd-Anschl.	214,25
2539SKIT	Duschsystem mit Armatur 2539S,Standard S-Anschlüsse	248,24
2539T	Ersetzt durch Art. 2539	-
2539TS	Ersetzt durch Art. 2539S	-
2542	Brausearmatur für Fernbetätigung, Bügelgriff	115,00
2542EP	Einhebelmischer m. EP für Fernbetätigung, Bügelgriff	148,99
2543	Brausearmatur UP dicht, Teil 2/2 (für 790BOX)	206,21
2561D	Hygienebeutelspender u. -sampler Edst.	237,43
2564T1	EHM Schwenkauslauf L160 H160mm Hygienehebel	216,92
2564T2	EHM Schwenkauslauf L250 H160 Hygienehebel	227,14
2564T3	EHM Schwenkauslauf L160 H300 Hygienehebel	238,49
2564T4	EHM Schwenkauslauf L250 H300 Hygienehebel	246,70
2565T1	EHM Auslauf fest L160 H160 Hygienehebel	195,48
2565T1EP	EHM mit EP,Auslauf fest L160 H160 Hygienehebel	247,21
2565T3	EHM Auslauf fest L160 H300 Hygienehebel	223,84
2565T3EP	EHM mit EP,Auslauf fest L160 H300 Hygienehebel	274,28
2565T4	*EHM Auslauf L250 H300 (Rstpst. dann Art. 2564T4)	238,49
2565T4EP	*EHM mit EP,Auslauf L250 H300 (Rstpst. dann Art. 2565T3EP)	290,01
2597	EHM mit Auszugbrause schwenkbar, H210 L190mm	345,00
2599	EHM mit Auszugbrause auf Säule H250mm, Bügelgriff	237,93
2599EP	Kombi EHM m. EP + Auszugbrause auf Säule H200mm, Bügelgriff	271,92
260020	Umsteller Unterputz	280,96
260021	Umsteller	52,72
2620	EHM für WT BIOSAFE H.95 m. Zugst.Ablgarn., Bedienhebel	164,29
2620EP	EHM für WT, EP BIOSAFE H.95 m. Zugst.Ablgarn., Bedienhebel	198,28
2620MINI	EHM für WT BIOSAFE H.55,m. Zugst.Ablaufgarnitur, Bedienhebel	150,32
2620MINIEP	EHM für WT BIOSAFE,EP,H.55,m. Zugst.Ablgarn., Bedienhebel	184,31
2621	EHM für WT BIOSAFE H.95 ohne Zugst.Ablgarn., Bedienhebel	141,63
2621EP	EHM für WT, EP BIOSAFE H.95 ohne Zugst.Ablgarn., Bedienhebel	175,62
2621MINI	EHM für WT BIOSAFE H.55,o. Zugst.Ablgarn., Bedienhebel	127,66
2621MINIEP	EHM für WT BIOSAFE,EP,H.55,o. Zugst.Ablgarn., Bedienhebel	161,65
2640	EHM sequentiell W.-Mont. Ausl fest +schwenkb L120 Anschl S/C	293,58
2640S	EHM sequentiell W.-Mont. Ausl fest+schwenkb L120 Stdd-Anschl	262,32
2641	EHM sequentiell W.-Mont. Ausl fest + schwenkb L200 Anschl S/C	298,93
2641S	EHM sequentiell W.-Mont. Ausl fest+schwenkb L200 Stdd-Anschl	267,68
2720L	EHM f. WT,H85 L120 mm,Zugstangenablaufgarnitur,Hygienehebel	195,78

ART.-NR.	BESCHREIBUNG	€ (o. MwSt.)
2720LEP	EHM f. WT, mit EP, H85 L120 mm, Zugst.Ablgarn., Hygienehebel	237,75
2720T	EHM f. WT, H85 L120 mm, Zugstangenablaufgarnitur,Bedienhebel	192,57
2720TEP	EHM f. WT, mit EP, H85 L120 mm, Zugst.Ablgarn., Bedienhebel	223,75
2721L	EHM für WT H85 L120, ohne Ablaufgarnitur, Hygienehebel	181,82
2721LEP	EHM für WT,mit EP,H85 L120, ohne Ablaufgarnitur, Hygienehebel	223,75
2721T	EHM für WT H85 L120, ohne Ablaufgarnitur,Bedienhebel	173,78
2721TEP	EHM für WT,mit EP,H85 L120, ohne Ablaufgarnitur, Bedienhebel	209,79
2739	Brauseeinhebelmischer Securitouch, Bügelgriff, S-Anschl. S/C	208,26
2739EP	Brause-EHM SECURITHERM EP, Bügelgriff, S-Anschl. STOP/CHECK	257,49
2739EPHYG	DU-Sys selbstentl. m. Arm. 2739EP Securitouch, S-Anschl. S/C	314,42
2739EPKIT	Duschsystem m. Arm. 2739EP Securitouch, S-Anschl. STOP/CHECK	347,90
2739EPS	Brausearmatur SECURITHERM EP, Bügelgriff, Stdd-Anschl.	226,23
2739EPSHYG	Duschsystem selbstentl. m. Armatur 2739EPS Securitouch,Stdd.	283,16
2739EPSKIT	Duschsystem mit Armatur 2739EPS Securitouch, Stdd-Anschl.	316,65
2739HYG	DU-Sys selbstentl. mit Arm. 2739 Securitouch, S-Anschl. S/C	265,26
2739KIT	Duschsystem m. Arm. 2739 Securitouch, S-Anschl. STOP/CHECK	298,74
2739S	Brausearmatur Securitouch, Bügelgriff, Stdd-Anschlüsse	177,00
2739SHYG	Duschsystem selbstentl. m. Armatur 2739S Securitouch,Stdd.	234,00
2739SKIT	Duschsystem mit Armatur 2739S Securitouch,Stdd-Anschlüsse	267,56
2739T	Brauseeinhebelmischer Securitouch,Bedienhebel,S-Anschl. S/C	208,26
2739TEP	Brause-EHM SECURITHERM EP, Bedienhebel, S-Anschl. STOP/CHECK	257,49
2739TEPS	Brause-EHM SECURITHERM EP, Bedienhebel, Stdd. S-Anschlüsse	226,23
2739TS	Brauseeinhebelmischer Securitouch,Bedienhebel, Stdd.-Anschl.	177,00
28.2P	2 St. Luftsprudler verkalkungsarm M28x1	21,86
28201L	EHM für WT,BIOCLIP H85mm,Hygienehebel,ohne Vorabsperrungen	294,58
28201LEP	EHM für WT,EP BIOCLIP H85mm,Hygienehebel,ohne Vorabsperrungen	328,57
28201T	EHM für WT,BIOCLIP H85mm,Bedienhebel,ohne Vorabsperrungen	279,86
28201TEP	EHM für WT,EP BIOCLIP H85mm,Bedienhebel,ohne Vorabsperrungen	313,85
28211L	EHM f.WT BIOCLIP H85mm,o. Ablgarn.,Hygienehebel,ohne Vorabsp.	283,25
28211LEP	EHM f.WT EP BIOCLIP H85mm,o.Ablgarn., H-Hebel,ohne Vorabsp.	292,39
28211T	EHM f.WT BIOCLIP H85mm,ohne Ablaufgarnitur, ohne Vorabsp.	234,89
28211TEP	EHM f.WT EP BIOCLIP H85mm,ohne Ablaufgarnitur,ohne Vorabsp.	268,88
2870T1	EHM schwenkbar, H160mm, mit 2 BIOCLIP-Edelstahlausläufen	305,20
2870T3	EHM schwenkbar, H300mm, mit 2 BIOCLIP-Edelstahlausläufen	329,32
2871T1	EHM mit 1 BIOCLIP-Einmalauslauf, H160, schwenkbar	269,46
2871T3	EHM mit 1 BIOCLIP-Einmalauslauf,H300, schwenkbar	297,33
2900	WC-Papierhalter f. Papierrolle 200m Stahl lackiert weiß	54,31
2901	WC-Papierhalter f. Papierrolle 200m Edst. 1.4301 hgl.pol.	91,62
2902	WC-Papierhalter f. Papierrolle 200m Edst. 1.4301 sat.	91,62
2909	WC-Papierhalter HYPERECO f. Papierro. 400m ABS weiß	40,09
2910	WC-Papierhalter f. Papierrolle 400m Stahl lackiert weiß	73,79
2911	WC-Papierhalter f. Papierrolle 400m Edst. 1.4301 hgl.pol.	134,45
2912	WC-Papierhalter f. Papierrolle 400m Edst. 1.4301 sat.	134,45
292012.2P	*2St. Wandros. profiliert D55x17x2mm f. Vent. G3/8B(Restpst)	5,84
292015.2P	2 St. Wandrosetten profiliert D60x21x5mm für Ventil G1/2B	8,17
292020	Wandrosette profiliert D55x27x2mm für Ventil G3/4B	4,64
30040.10P	10 St. Auslauf-Filter BIOFIL L138 D22mm	734,37
30050A.10P	10 St. Filter-Kartuschen BIOFIL A non-steril, Regenstrahl	575,27
30050P.10P	10 St. Filter-Kartuschen BIOFIL P non-steril, Regenstrahl	575,27
30051A.10P	10 St. Filter-Kartuschen BIOFIL A non-steril, konzentrierter Strahl	575,27
30051P.10P	10 St. Filter-Kartuschen BIOFIL P non-steril, konzentrierter Strahl	575,27
30060.10P	10 St. Filter-Handbrause BIOFIL	758,86
30061.10P	10 St. Filter-Handbrause BIOFIL mit Gewinde	758,86
301	Haken 1 Knopf Edst. hgl.pol. und verchr.	15,76
302	Haken 2 Knöpfe Edst. hgl.pol. und verchr.	28,93
303D	Haken 3 Knöpfe Edst. hgl.pol. und verchr.	44,44
304FC	Siebichtung konisch Maschenweite 0,8mm für Gewinde 3/8"	3,57
309000	*Quetschverb.f.UR G11/4B D50/32 m.Mutter(Restpst dann 776000)	59,99
310000	Siphon verti. SIPHURINOIR D50/32 H115 mm MS verchr.	85,26
311QU1	Trinkbrunnennarmatur Schwanenhals G3/8B für Rilsan-Schlauch	87,76
311TR1	Trinkbrunnennarmatur Schwanenhals für Rilsan-Schlauch 4x6mm	87,76
312QU1	Trinksprudler verchromt G3/8B	82,47
312TR1	Trinksprudler verchromt für Anschluss Rilsan-Schlauch 4x6mm	82,65
314000	Entfällt	-

Die Artikelnummern mit * sind verfügbar solange der Vorrat reicht. Anordnung der Artikel in alphanumerischer Reihenfolge.

ART.-NR.	BESCHREIBUNG	€ (o. MwSt.)	ART.-NR.	BESCHREIBUNG	€ (o. MwSt.)
318200	Trinksprudler / Auslauf bündig f. Hinterwandmontage L 200	69,54	379ENC	W. Vent. BINOPTIC G3/8B UP Ausl. L200mm Feststr. m.Trafo	334,80
318300	Entfällt	-	379MCH	Wand MBatt.BINOPTIC MIX TC 110 G3/8B Feststr.230/12V m.Trafo	430,79
319T61	Druckknopfbet. f.Trinksprudler,Anschluss Rilsanschl. 4x6mm	71,91	379MCHL	StandMBatt. BINOPTIC MIX G3/8B TC110mm Feststr.+Trafo,Langh.	472,19
3361	WC-Bürstengarnitur W.- oder Stand-Mont. HYPERECO	11,81	381	Duschvorhang 900x1800mm PVC weiß	10,83
3362	Ersatzbürste Nylon (f. WC-Bürstengarn. 3361)	6,22	382	Duschvorhang 1200x1800mm PVC weiß	11,75
3364	Deckenhalter ECO L800mm f. VH-Stg. D16mm Edst. u. Messing	21,06	387	Duschvorhang 1800x1800mm PVC weiß	14,58
3365	Deckenhalter ECO L800mm f. VH-Stg. D20mm Edst. u. Messing	21,45	388015	Waschtisch-Ventil BINOPTIC G3/8B H170mm Netzbetrieb 230/12V	340,46
3372	Deckenhalter L1000mm f. VH-Stg. D16mm Edst. hgl.pol.	38,94	388MCHLH	WT Mischbatterie BINOPTIC MIX G3/8B H170mm Netzbetrieb 230/12V	438,69
3410300003	Neue Artikelnummer: 180300	-	390	6 St. Haken für Duschvorhang,Messing verchr. D30mm	20,15
3410300103	Ersetzt durch Art. 180300	-	390BIS	6 St. Haken für Duschvorhang Kunststoff D40mm	7,24
3411130000	Neue Artikelnummer: 120130	-	393	Dusch-Einhängesitz mit Latten, breites Modell	372,42
3411130006	Neue Artikelnummer: 121130	-	395	Dusch-Einhängesitz mit Latten	352,28
3411250015	Ersetzt durch Art. 120400	-	398015	Waschtisch-Ventil BINOPTIC G3/8B H250mm Netzbetrieb 230/12V	373,95
3411250115	Ersetzt durch Art. 120400	-	398MCHLH	WT Mischbatterie BINOPTIC MIX G3/8B H250mm Netzbetrieb 230/12V	472,18
3411270008	Neue Artikelnummer: 121270	-	4042P	Doppelhaken Edelstahl hochglanzpoliert	24,58
3411270015	Neue Artikelnummer: 120270	-	4042S	Doppelhaken Edelstahl Seidenglanz	24,58
3411310103	Ersetzt durch Art. 180310	-	4042W	Doppelhaken Edelstahl pulverbeschichtet weiß	22,74
3411400015	Neue Artikelnummer: 120400	-	4043EW	Haken D62x65mm Edst. pulverbesch. weiß	13,00
3411400115	Ersetzt durch Art. 120400	-	4043N	Haken D62x65mm Nylon	8,15
3416250000	Neue Artikelnummer: 160250	-	4043P	Haken D62x65mm Edst. hgl.pol.	14,41
3416330000	Neue Artikelnummer: 160130	-	4043S	Haken D62x65mm Edst. sat.	14,41
3416340000	Neue Artikelnummer: 160340	-	4047EW	Haken D62x100mm Edst. pulverbesch. weiß	14,60
3450	Spiegel rechteckig 420x600 Stärke 6mm	47,73	4047P	Haken D62x100mm Edst. hgl.pol.	14,99
3451	Spiegel rechteckig 360x480 Stärke 6mm	37,18	4048EW	WC-Bürstengarn. W.-Mont. o. Abd. Edst. pulverbesch. weiß	55,64
3452	Spiegel bruchsicher 10x385x485 mm Edst. spiegelpol.	142,05	4048P	WC-Bürstengarn. W.-Mont. o. Abd. Edst. hgl.pol.	55,64
3453	Spiegel bruchsicher 1x400x600mm Edst. hgl.pol.	140,52	4048S	WC-Bürstengarn. W.-Mont. o.Abd. Edst. sat.	55,64
3454	Spiegel rechteckig 500x750 Stärke 6mm	62,70	4049EW	WC-Bürstengarn. Stand-Mont. o. Abd. Edst. pulverbesch. weiß	49,34
3458	Spiegel bruchsicher 10x485x585 mm Edst. spiegelpol.	185,11	4049P	WC-Bürstengarn. Stand-Mont. o. Abd. Edst. hgl.pol.	49,34
3459	Spiegel bruchsicher 10x595x980 mm Edst. spiegelpol.	300,87	4049S	WC-Bürstengarn. Stand-Mont. o.Abd. Edst. sat.	49,34
350504S	Haltegriff Basic D32 L400mm Edst. sat.	42,45	4050EW	WC-Bürstengarn. Stand-Mont. m. Abd. Edst. pulverbesch. weiß	76,64
350504W	Haltegriff Basic D32 L400mm pulverbesch. weiß	37,86	4050P	WC-Bürstengarn. Stand-Mont. m. Abd. Edst. hgl.pol.	76,64
350505S	Haltegriff Basic D32 L500mm Edst. sat.	46,26	4050S	WC-Bürstengarn. Stand-Mont. m.Abd. Edst. sat.	76,64
350505W	Haltegriff Basic D32 L500mm pulverbesch. weiß	40,48	4051EW	WC-Bürstengarn. W.-Mont. m. Abd. Edst. pulverbesch. weiß	82,94
350506S	Haltegriff Basic D32 L600mm Edst. sat.	51,27	4051N	WC-Bürstengarn. W.-Mont. m.ergonomischem Griff Nylon weiß	64,31
350506W	Haltegriff Basic D32 L600mm pulverbesch. weiß	46,43	4051P	WC-Bürstengarn. W.-Mont. m. Abd. Edst. hgl.pol.	82,94
35050S	Haltegriff Basic D32 L300mm Edst. sat.	38,15	4051S	WC-Bürstengarn. W.-Mont. m.Abd. Edst. sat.	82,94
35050W	Haltegriff Basic D32 L300mm pulverbesch. weiß	31,64	406000	Trafo 230/12V lose, für Befestigung auf DIN-Hutschiene	80,40
35081W	*Winkelgr. 135° D32 400x400 2 Pkt. we (Restpst. dann 35082W)	57,93	406220	Trafo 230/12V in wassergeschütztem Kasten PVC grau	279,33
35082S	Winkelgriff 135Gr. Basic D32 400x400mm 3 Bef.Pkt. Edst. sat.	68,42	4070N	WC-Reservepapierhalter Nylon weiß	30,86
35082W	Winkelgriff 135Gr. Basic D32 400x400mm 3 Bef.Pkt. Weiß	64,53	4070P	WC-Reservepapierhalter Edelstahl hgl.pol.	45,31
35164S	SK-Griff Basic D32 L850mm Edst. sat.	167,73	4070S	WC-Reservepapierhalter Edelstahl Seidenglanz	45,31
35440W	Handlauf Basic T-Form D32 1150x500mm pulverbesch. weiß	123,92	4081EW	WC-Papierhalter U-Form Edst. pulverbesch. weiß	27,45
355	VH-Stange gerade Edst. hgl.pol. D16 L1000mm zuschneidbar	27,39	4081N	WC-Papierhalter U-Form Nylon weiß	17,36
356	VH-Stange gerade Edst. hgl.pol. D16 L2000mm zuschneidbar	45,63	4081P	WC-Papierhalter U-Form Edst. hgl.pol.	28,24
3561	WC-Sitzauflagenspender Edst. hgl.pol.	159,37	4081S	WC-Papierhalter U-Form Edst. sat.	28,24
3562	250 St. WC-Sitzauflagen	47,09	409100	Entfällt	-
3565	WC-Papierhalter Edst. 1.4301 pulverbesch. weiß	27,26	409140	Entfällt	-
3569	Seifenablage W.-Mont. EVers. Edst. hgl.pol.	31,70	4110P	Schieber f. Handbrause Met. verchr. f. Griffe D25 o. 32mm	42,72
358	VH-Stange gerade ausziehbar ECO D20 760-1260mm, Alu. pol.	14,33	4201EW	*Kippspiegel m.Hebel 420x600 Edst.weiß (Rstpst.dann 510201N)	282,48
359	VH-Stange gerade ausziehbar D20mm Edst. hgl.pol.	53,16	4201P	*Kippspiegel+Hebel 420x600 hglpo (Restpst dann Art. 510202P)	267,61
360	VH-Stange EVers. D16,700x700mm,Edst. hgl.pol.	47,76	4201S	*Kippspiegel + Hebel 420x600 sat (Restpst dann Art. 510202S)	267,61
361	VH-Stange EVers. D16,800x800mm,Edst. hgl.pol.	46,34	423	Duschsitz hochklappbar mit Latten	175,77
362	VH-Stange EVers. ausziehbar 700-900mm,Edst. hgl.pol.	77,60	428000	Ersetzt durch Art. 430SBOX + 430020	-
366015.2P	2 St. OT o.Griff LONG LIFE m. integr. Spindelabdichtung G1/2	26,40	428012	Elektronik-Box 12V ohne Trafo für TEMPOMATIC Urinal	354,38
371100	Paket mit 100 Münzen D24mm,Laufzeit 5 bis 10min,zwei Rillen	190,31	428100	Ersetzt durch Art. 430SBOX + 430000	-
374001	Flüssigseifenspender HYPERECO 0,9l ABS weiß	55,39	428112	Elektronik-Box 12V ohne Trafo für TEMPOMATIC Urinal TC	269,67
378015	Stand Ventil BINOPTIC G3/8B Feststrom 230/12V mit Trafo	318,00	428150	UR-Spülarmatur TEMPOMATIC G1/2B TC 155mm für Feststrom 12V	341,64
378MCH	Stand MBatt. BINOPTIC MIX G3/8B Feststrom 230/12V mit Trafo	416,39	428200	UR-Spülarmatur TEMPOMATIC G1/2B TC 225mm für Feststrom 12V	347,86
378MCHLH	Wand MBatt. BINOPTIC MIX LH,G3/8B Feststr. 230/12V m.Trafo	457,79	428221	*TEMPOMATIC UR elektron.UP,T.2/2 (Restpst dann 430010)	377,25
379	Duschmatte rutschhemmend GU weiß	22,25	428BOX	*Rohb.set TEMPOMATIC UR elektr.UP,T.1/2(Restpst dann 430SBOX)	126,72
379D13	W. Vent. BINOPTIC G3/8B TC 190 Ausl. L135 Feststr. m. Trafo	326,39	429101	Magnetventil G 3/4B 12V mit Siebdichtung für TEMPOMATIC UR	58,53
379DER	W. Vent.BINOPTIC G3/8B TC 190 Ausl. L205 Feststr. m. Trafo	326,39	430000	TEMPOMATIC 4 Urinalspüler UP Edst satiniert 230/6V Teil 2/2	345,35
379ECM	Wand MBatt. BINOPTIC MIX G3/8B,UP/Abd.-Pl.,Feststr. m.Trafo	663,80	430006	TEMPOMATIC 4 Urinalspüler UP Edst. sat. 6V Batterie Teil 2/2	323,11
379ECML	Wand MBatt. BINOPTIC MIX G3/8B UP Feststr.+Trafo, Langhebel	705,21	430010	TEMPOMATIC 4 Urinalsp. UP Edelstahl poliert 230/6V Teil 2/2	345,35

Die Artikelnummern mit * sind verfügbar solange der Vorrat reicht. Anordnung der Artikel in alphanumerischer Reihenfolge.

ART.-NR.	BESCHREIBUNG	€ (o. MwSt.)
430016	TEMPOMATIC 4 Urinalsp. UP Edst. poliert 6V Batterie Teil 2/2	323,11
430020	TEMPOMATIC 4 Urinalspüler UP Edelstahl weiß 230/6V Teil 2/2	345,35
430026	TEMPOMATIC 4 Urinalspüler UP Edst. weiß 6V Batterie Teil 2/2	323,11
430030	TEMPOMATIC 4 Urinalsp. Unterputz Glas schw. 230/6V Teil 2/2	486,06
430036	TEMPOMATIC 4 Urinalsp. UP Glas schwarz 6V Batterie Teil 2/2	437,34
430646	Magnetventil 6V für TEMPOMATIC 4 Urinalspüler Unterputz	69,59
430845	Anschluss G1/2B f. UR TEMPOMATIC 4 UP u. UR m. flex. Schlauch	15,21
430PBOX	TEMPOMATIC 4 elektr. Urinalsp. UP G1/2 6V Batt. Teil 1/2	110,05
430PBP	Abdeckplatte weiß - Batterie f. TEMPOMATIC 4 Urinalspüler UP	200,93
430PBS	Abdeckpl. weiß - Netzbetrieb f. TEMPOMATIC 4 Urinalspüler UP	223,25
430PIPP	Abdeckpl. Edst. pol. - Batterie f. TEMPOMATIC 4 Urinalsp. UP	200,93
430PIPS	Abdeckpl. Edst. pol. - Netzbetr. f. TEMPOMATIC4 Urinalsp. UP	223,25
430PISP	Abdeckpl. Edst. sat. - Batterie f. TEMPOMATIC 4 Urinalsp. UP	200,93
430PISS	Abdeckpl. Edst. sat. - Netzbetr. f. TEMPOMATIC4 Urinalsp. UP	223,25
430PVP	Abdeckplatte Glaskeramik Batt. f. TEMPOMATIC 4 UR-Spüler UP	330,38
430PVS	Abdeckpl. Glaskeramik Netzbetr. f. TEMPOMATIC 4 UR-Spüler UP	401,76
430SBOX	TEMPOMATIC 4 elektr. Urinalspüler UP G1/2 230/6V Teil 1/2	111,77
431	Duschsitz hochklappbar mit Latten, mit Fuß	245,71
432	Ersetzt durch Art. 435	-
433000	Handbr. Hebelbet. G1/2B,einstellb.Strahl,verkalkungsarm,weiß	98,00
433010	Handbr. Hebelbet. G1/2B,einstellb.Strahl,verkalkungsarm,schw	98,00
433011	Handbrause stoßfest, einstellbarer Strahl	147,29
433020	Geschirrspülbr. weiß ohne Armatur, Steigrohr G3/4 lang	390,50
433038	Tragfeder Edelstahl f. Geschirrspülbrause	96,11
433050	Wandhalterung	46,40
433095	Flex.Schlauch Lebensmittelqualität G1/2 weiß L950mm	56,30
433095CH	Flex.Schlauch Lebensmittelqualität G1/2 schwarz L950mm	56,30
433120	Flex.Schlauch Lebensmittelqualität G1/2 weiß L1200mm	62,26
433120CH	Flex.Schlauch Lebensmittelqualität G1/2 schwarz L1200mm	62,26
433200	Flex.Schlauch Lebensmittelqualität G1/2 weiß L2000mm	79,41
433220	Geschirrspülbr.weiß o.Armatur m. Teleskopausl.+Steigrohr lang	467,20
433305	Service-Kit Düse für weiße Handbrause	22,88
433315	Service-Kit Düse für schwarze Handbrause	22,88
433402	Geschirrspülbrause m. Steigrohr kurz G3/4 mit Schwenkauslauf	224,61
433420	Geschirrspülbr. weiß ohne Armatur, Steigrohr G3/4 kurz	373,45
433422	Geschirrspülbr.weiß o.Armatur m. Teleskopausl.+Steigrohr kurz	452,70
433500	Geschirrspülbrause m. Steigrohr kurz G 3/4 mit Schwenkauslauf	251,93
433520	Geschirrspülbrause m. Steigrohr kurz G 3/4 ohne Auslaufvent.	98,58
433620	Geschirrspülbr. schwarz ohne Armatur, Steigrohr G3/4 kurz	390,89
433622	Geschirrspülbr. schw o. Ausl.Vent. +Auslaufrohr+Steigr. Kurz	471,41
433720	Geschirrspülbr. schwarz ohne Armatur, Steigrohr G3/4 lang	410,67
433722	Geschirrspülbr. schw o. Ausl.Vent. +Auslaufrohr+Steigr. Lang	486,80
433800	Geschirrspülbrause m. Steigrohr lang G 3/4 mit Schwenkauslauf	286,39
433802	Steigrohr G3/4 lang f. Geschirrspülbrause + Auslauf	253,35
433820	Geschirrspülbrause m. Steigrohr lang G 3/4 ohne Auslaufvent.	130,70
434125	Panzerschlauch G1/2 PVC weiß L1250mm	20,04
434182	Bidet-Handbrause mit Daumenbetätigung	62,89
435	WC-Sitzerhöhung mit Deckel Kunststoff weiß	90,85
4359	VH-Stange gerade Edst. hgl.pol. D20 - 2000mm zuschneidbar	62,16
437	Duschsitz hochklappbar mit Latten, breites Modell	182,23
4373	Deckenhalter L1000mm f. VH-Stg. D20mm Edst. hgl.pol.	53,59
438	Duschsitz hochklappbar m. Latten,m. Fuß,breites Modell	255,98
440100	Stand Ventil TEMPOMATIC4 G3/8, m. UP-Netzteil, 230/6V	375,12
440101	Stand Ventil TEMPOMATIC4 G3/8, m. Steckernetzteil, 230/6V	294,66
440106	Stand Ventil TEMPOMATIC 4 elektron. G3/8 6V Batterie integ.	262,86
441157	Wand Ventil TEMPOMATIC TC 155 Feststrom 230/12V Ausl. L170mm	377,99
441452B	*Ulegscheibe f.Bet.MultifunktBox TC,blau,D i.26 a.54(Respst)	1,88
441452CEB	*Kabel 4m z. Magnetvent G1/2B o. G1B f.MultifunktBox(Respst)	39,93
441452DET	*Sensorbetätigung TC für Multifunktions-Box (Respst.)	252,94
441452R	*Ulegscheibe f.Bet.MultifunktBox TC,rot,D i.26 a.54(Respst)	2,01
441452TCP	*Druckknopfbetätigung TC für Multifunktions-Box (Respst.)	159,56
441453	*MultifunktBox TEMPOMATIC 230/12V Feststr.,8 Anschl.(Respst)	575,81
441453DET	*Sensorbetätigung UP für Multifunktions-Box (Respst.)	287,56
441453TCP	*Druckknopfbetätigung UP für Multifunktions-Box (Respst.)	195,67

ART.-NR.	BESCHREIBUNG	€ (o. MwSt.)
442106	Stand Ventil TEMPOMATIC 3 elektron. G3/8,6V Batterie integ.	346,15
443006	Wand Ventil TEMPOMATIC 3 G1/2B,6V Batterie integriert	382,09
443016	Wand Ventil TEMPOMATIC 3 G1/2B,6V Batt. L.190,für Pan. 1-4mm	512,40
443400	Wand Ventil TEMPOMATIC 4 G 1/2B UP-Netzteil 230/6V L130	379,52
443406	Wand Ventil TEMPOMATIC 4 G1/2B,6V Batterie integriert,L125mm	268,31
443410	Wandvent. TEMPOMATIC4 G1/2B UPNetz 230/6V L130 Hinterwandmont	379,52
443426	Wand Ventil TEMPOMATIC 4 G1/2B,6V Batt.,L125 für Pan. 1-24mm	339,05
443500	Wand Ventil TEMPOMATIC 4 G 1/2B UP-Netzteil 230/6V L190	416,35
443506	Wand Ventil TEMPOMATIC 4 G1/2B,6V Batterie integriert,L190mm	298,33
443510	Wandvent. TEMPOMATIC4 G1/2B UPNetz 230/6V L190 Hinterwandmont	416,35
443526	Wand Ventil TEMPOMATIC 4 G1/2B,6V Batt.,L190 für Pan. 1-24mm	376,73
444000	Stand Ventil TEMPOMATIC 2 G3/8B Feststrom 230/12V mit Trafo	334,24
444006	Stand Ventil TEMPOMATIC 2 G3/8B mit 6V Batterie	390,69
445000	Ersetzt durch Art. 444000	-
445006	Ersetzt durch Art. 444006	-
445253	Stand Ventil TEMPOMATIC PRO G3/8B 230/12V m. Schwenkauslauf	390,69
445257	Stand Ventil TEMPOMATIC PRO G3/8B 6V Batterie,Schwenkauslauf	424,18
447	Gitterrost rutschhemmend Kunststoff weiß halbstarr	25,25
447100	Armatur TEMPOMATIC G1/2B 230/12V f. Paneel 1-12mm ohne Ausl.	379,86
447500	Wand Vent. TEMPOMATIC UP/Abd.-Pl. Edst. 230/12V Ausl. L170mm	553,19
448	WC-Bürstengarnitur W- oder Stand-Mont., Edst. hgl.pol.	112,35
448BIS	Ersatzbürste Edst. hgl.pol. (f. WC-Bürstengarn. 448)	23,74
449	Abfallbehälter rund m. Pedalbet. 3l Edst. hgl.pol.	36,00
450120D	Reihen-WT MINERALSTEEL wandh. L 1200 mm 2 Plätze ohne Hl.	648,88
450P	Abfallbehälter rund m. Pedalbet. 5l Edst. hgl.pol.	44,93
452150	Duscharmatur TEMPOMATIC G1/2B TC 150mm Feststrom 230/12V	376,97
452159	DU-Kombi TEMPOMATIC G1/2B TC 150mm 230/12V + ROUND DU-Kopf	458,93
452300	Duschelement TEMPOMATIC 6V Batt. Alu, Anschluss oben	632,18
452310	Duschelement TEMPOMATIC 6V Batt. Alu, Anschluss verd.	632,18
452565	Duscharmatur TEMPOMATIC G1/2B UP Feststrom 230/12V	376,97
452569	DU-Kombi TEMPOMATIC G1/2B UP 230/12V + ROUND DU-Kopf	458,93
453140	Kita Waschrinne MINERALCAST wandh. L1400 3 Pl. Hl. D35mm mi.	1449,17
454001A	Winkelfuß MINERALCAST H 700 mm	183,85
454010	Winkelfuß MINERALCAST H 850 mm	205,47
454120	Waschrinne MINERALCAST wandh. L 1200 2 Plätze ohne Hl.	999,84
454122	Waschrinne MINERALCAST wandh. L 1200 2 Plätze Hl. D35 mm mi.	1049,02
454180	Waschrinne MINERALCAST wandh. L 1800 3 Plätze ohne Hl.	1357,25
454182	Waschrinne MINERALCAST wandh. L 1800 3 Plätze Hl. D35 mm mi.	1357,25
460	Abfallbehälter re-eckig W-Mont. 13l Edst. hgl.pol.	112,95
461032	Kartusche u. Magnetventil f. TEMPOMATIC WC m. dualer Steuerung	78,14
461034	Magnetventil G1B 12V für TEMPOMATIC WC 463326	321,45
461035	Magnetventil G1B 12V für TEMPOMATIC WC und Urinal	95,85
462	Abfallbehälter re-eckig W-Mont. mD 13l Edst. hgl.	147,14
463000	Elektronik-Box Multifunkt. 230/12Vf. TEMPOMATIC WC m. Trafo	269,50
463030	WC-Spülarmatur TEMPOMATIC G1B TC 30mm Feststrom 230/12V	768,61
463150	WC-Spülarmatur TEMPOMATIC G1B TC 160mm Feststrom 230/12V	768,61
463200	WC-Spülarmatur TEMPOMATIC G1B TC 225mm Feststrom 230/12V	774,50
463326	WC-Spülarm. TEMPOMATIC G1B UP/Abd.-Pl. Edst. Feststr.230/12V	998,44
463399	Sensor für TEMPOMATIC WC mit Kabel L 4m	182,45
463SRH	Magnetventil, Vorabsperrung G1 u. Rohrtrenner D 32 mm für WC	238,22
464000	TEMPOMATIC WC duale Steuerung UP Edelstahl 230/6V Teil 2/2	453,20
464006	TEMPOMATIC WC duale Steuerung UP Edst. 6V-Batterien Teil 2/2	430,54
464PBOX	TEMPOMATIC WC 3/4" duale Strg. UP 6V-Batt. Teil 1/2(+464006)	135,96
464PISP	Abdeckpl.Edst.sat.Batt.TEMPOMATIC berührungs/ma.WC-Spülarm.	223,25
464PISS	Abdeckpl.Edst.sat.Netzb.TEMPOMATIC berührungs/ma.WC-Spülarm	245,58
464SBOX	TEMPOMATIC WC 3/4" duale Strg. UP 230/6V Teil 1/2 (+464000)	135,96
465	Abfallbehälter re-eckig W-Mont. Flach 4,5l Edst. hgl.	112,67
465S	Abfallbehälter re-eckig W-Mont. Flach 4,5l Edst. sat.	112,67
477000	UR-Spülarmatur TEMPOMATIC G1/2B AP DForm Feststr. 230/12V	535,06
478000	*TEMPOMATIC UR G1/2B AP EVers. 230/12V(Respst dann 479406)	535,06
478015	Stand Ventil BINOPTIC elektronisch G3/8B mit 6V Batterie	390,69
478MCH	Stand MBatt. BINOPTIC MIX G3/8B mit 6V Batterie in Gehäuse	502,32
478MCHLH	Stand MBatt.BINOPTIC MIX G3/8B m.6V Batt.in Elektronikbox,LH	542,50
479006	UR-Spülarmatur TEMPOMATIC3 G1/2B AP DForm mit 6V Batterie	492,56

Die Artikelnummern mit * sind verfügbar solange der Vorrat reicht. Anordnung der Artikel in alphanumerischer Reihenfolge.

ART.-NR.	BESCHREIBUNG	€ (o. MwSt.)	ART.-NR.	BESCHREIBUNG	€ (o. MwSt.)
479007	UR-Spülarm. TEMPOMATIC3 G1/2B EVers.,6V Batt. u.Spülr. D35mm	519,18	495626	Magnetventil G1/2B 12V mit Sieb für TEMPOMATIC WT oder UR	43,88
479008	UR-Spülarmatur TEMPOMATIC3 G1/2B AP EVers.,mit 6V Batterie	492,56	495626CEB	Magnetventil G1/2B mit Kabel L 4m für Multifunktions-Box	60,75
479406	UR-Spülarm. TEMPOMATIC4 G1/2B AP DForm mit 6V Batterie	341,04	495646	Magnetventil G1/2B 6V mit Sieb für TEMPOMATIC und BINOPTIC	160,45
479407	UR-Spülarm. TEMPOMATIC4 G1/2B AP EVers.,6V Batt.,Spülr. D35mm	267,48	498015	Waschtisch-Ventil BINOPTIC G3/8B H250mm 6V Batterie	446,50
479408	UR-Spülarm. TEMPOMATIC4 G1/2B AP EVers. mit 6V Batterie	260,71	498MCHLH	Waschtisch-Mischbatterie BINOPTIC MIX G3/8B H250mm 6V Batterie	558,13
479436	Elektronik-Box mit 6V Batterie integr. f. TEMPOMATIC 4 Urinal	146,17	50504E2W	*Haltegr. D32 L400 Edst pulverbesch we (Restpst dann 50504N)	73,50
479446	Elektronik-Box mit 6V Batterie integr. f. TEMPOMATIC 3 Urinal	191,69	50504N	Haltegriff D32 L400mm Nylon weiß	59,28
479452	Magnetventil 6V m. Aufnahmegehäuse f. Box SECURITHERM Dusche	145,91	50504P2	Haltegriff D32 L400mm Edst. hgl.pol.	62,51
479647	Entfällt	-	50504S	Haltegriff D32 L400mm Edst. sat.	62,51
479648	Ersetzt durch Art.479748	-	50505E2W	*Haltegr. D32 L500 Edst pulverbesch we (Restpst dann 50505N)	80,80
479649	Ersetzt durch Art.479749	-	50505N	Haltegriff D32 L500mm Nylon weiß	65,19
479650	Magnetventil 6V f. TEMPOMATIC 4, Durchflussmenge einstellbar	140,07	50505P2	Haltegriff D32 L500mm Edst. hgl.pol.	67,39
487449	Elektronik-Box 12V für TEMPOMATIC Urinal/Dusche	269,67	50505S	Haltegriff D32 L500mm Edst. sat.	67,39
487499	Sensor für TEMPOMATIC Reihenuinal	179,71	50506E2W	*Haltegr. D32 L600 Edst pulverbesch we (Restpst dann 50506N)	89,03
487620	Spülarm. für Reihen-UR TEMPOMATIC G3/4B UP 230/12V m. Trafo	695,70	50506N	Haltegriff D32 L600mm Nylon weiß	70,49
488015	Waschtisch-Ventil BINOPTIC G3/8B H170mm 6V Batterie	413,01	50506P2	Haltegriff D32 L600mm Edst. hgl.pol.	72,28
488MCHLH	Waschtisch-Mischbatterie BINOPTIC MIX G3/8B H170mm 6V Batterie	524,64	50506S	Haltegriff D32 L600mm Edst. sat.	72,28
490100	Stand MBatt. TEMPOMATIC MIX4 G3/8 m. UP-Netzteil 230/6V	334,51	50509E2W	*Haltegr. D32 L900 Edst pulverbesch we (Restpst dann 50509N)	108,28
490100LH	Stand MBatt. TEMPOMATIC MIX4 G3/8 m. UP-Netzteil 230/6V, LH	376,53	50509N	Haltegriff D32 L900mm Nylon weiß	88,92
490101	Stand MBatt. TEMPOMATIC MIX4 G3/8 m. Steckernetzteil,230/6V	302,57	50509P2	Haltegriff D32 L900mm Edst. hgl.pol.	86,93
490101LH	Stand MBatt. TEMPOMATIC MIX4 G3/8,Steckernetzteil,230/6V,LH	340,39	50509S	Haltegriff D32 L900mm Edst. sat.	86,93
490106	Stand MBatt. TEMPOMATIC MIX4 G3/8 mit 6V Batterie integriert	294,17	5050E2W	*Haltegr. D32 L300 Edst pulverbesch we (Restpst. dann 5050N)	66,85
490106LH	Stand MBatt. TEMPOMATIC MIX4 G3/8 m. 6V Batterie integr., LH	327,79	5050N	Haltegriff D32 L300mm Nylon weiß	55,66
490220	*UP-Netzanschl. 12V f. TEMPOMATIC 4 WT (Restpst. dann 490240)	85,95	5050P2	Haltegriff D32 L300mm Edst. hgl.pol.	57,63
490230	*Euro-Steckernetz. 12V f. TEMPOMATIC4 WT (Restpst dann 490241)	54,81	5050S	Haltegriff D32 L300mm Edst. sat.	57,63
490230EXT	Verl.-Kabel für Anschl. an Netzteil TEMPOMATIC 4 Waschtisch	18,62	5055P2	Haltegriff D25 L300mm Edst. hgl.pol.	55,74
490240	UP-Netzanschluss 6V für TEMPOMATIC 4 Waschtisch nach Feb.2016	85,26	5056P2	Haltegriff D25 L400mm Edst. hgl.pol.	59,32
490241	Euro-Steckernetzteil 6V für TEMPOMATIC 4 WT nach Feb 2016	54,81	5057P2	Haltegriff D25 L500mm Edst. hgl.pol.	64,10
490440	*Elektronik-Box f. TEMPOMATIC4 Netzbetr. (Restpst dann 490450)	172,95	5058P2	Haltegriff D25 L600mm Edst. hgl.pol.	71,14
490446	Elektronik-Modul für TEMPOMATIC 4 mit 6V Batterie integr.	173,00	5059P2	Haltegriff D25 L900mm Edst. hgl.pol.	78,03
490450	Elektronik-Box für TEMPOMATIC 4 Netzbetrieb nach Februar 2016	172,95	5060DP2	*Boden-Wandstützgriff (rechts) D32mm Edst. hgl.pol.(Restpst)	241,87
492106	Stand H148MBatt. TEMPOMATIC MIX3 G3/8 m. 6V Batt. integr.	371,70	5060DS	Entfällt	-
492106LH	Stand MBatt. TEMPOMATIC MIX3 G3/8,6V Batt.integr.,Vorabsp.,LH	404,33	5060GP2	*Boden-Wandstützgriff (links) D32mm Edst. hgl.pol.(Restpst.)	241,87
492446	Elektronik-Modul für TEMPOMATIC 3 mit 6V-Batterie integr.	173,00	5060GS	Entfällt	-
492646	Magnetventil M für TEMPOMATIC 3 WT	148,96	5070DP2	Handlauf L-Form (rechts) D32 H750mm Edst. hgl.pol.	144,37
493400	Wand MBatt. TEMPOMATIC MIX 4 G 1/2B UP-Netzteil 230/6V L160	415,94	5070DS	Handlauf L-Form (rechts) D32 H750mm Edst. sat.	144,37
493406	Wand MBatt. TEMPOMATIC MIX 4 G 1/2B 6V Batterie integr. L160	371,80	5070GP2	Handlauf L-Form (links) D32 H750mm Edst. hgl.pol.	144,37
493410	MBatt. TEMPOMATIC MIX4 G3/8 UPNetz 230/6V L130 Hinterwandmont	415,94	5070GS	Handlauf L-Form (links) D32 H750mm Edst. sat.	144,37
493416	MBatt. TEMPOMATIC MIX4 G3/8 6V Batterie L130 Hinterwandmont.	371,80	5070N	Handlauf L-Form D32 H750mm Nylon weiß	151,43
493500	Wand MBatt. TEMPOMATIC MIX 4 G 1/2B UP-Netzteil 230/6V L220	452,78	5071DP2	Handlauf L-Form (rechts) D32 H1150mm Edst. hgl.pol.	163,19
493506	Wand MBatt. TEMPOMATIC MIX 4 G 1/2B 6V Batterie integr. L220	408,64	5071DS	Handlauf L-Form (rechts) D32 H1150mm Edst. sat.	163,19
493510	MBatt. TEMPOMATIC MIX4 G3/8 UPNetz 230/6V L190 Hinterwandmont	452,78	5071GP2	Handlauf L-Form (links) D32 H1150mm Edst. hgl.pol.	163,19
493516	MBatt. TEMPOMATIC MIX4 G3/8 6V Batterie L190 Hinterwandmont.	408,64	5071GS	Handlauf L-Form (links) D32 H1150mm Edst. sat.	163,19
494000	Stand MBatt. TEMPOMATIC MIX 2 G3/8B Feststr. 230/12V u. Trafo	416,39	5071N	Handlauf L-Form D32 H1245mm Nylon weiß	184,74
494000LH	Stand MBatt. TEMPOMATIC MIX 2 G3/8B 230/12V mit Hebel LH	457,79	5081E2W	Winkelgriff 135Gr. D32 400x400,2Bef.P.,Edst. pulverbesch. we	102,00
494006	Stand MBatt. TEMPOMATIC MIX 2 G3/8B m. 6V Batt.	502,32	5081N	Winkelgriff 135Gr. D32 400x400mm,3Bef.P.,Nylon weiß	106,17
494006LH	Stand MBatt. TEMPOMATIC MIX 2 G3/8B m. 6V Batt. m.Hebel LH	542,50	5081P2	Winkelgriff 135Gr. D32 400x400mm,2Bef.P.,Edst. hgl.pol.	83,20
495000	Ersetzt durch Art. 494000	-	5081S	Winkelgriff 135Gr. D32 400x400mm 2 Bef.Punkte Edst. sat.	83,20
495006	Ersetzt durch Art. 494006	-	5082P	Winkelgriff 135Gr. D32 400x400mm,3Bef.P.,Edst. hgl.pol.	95,68
495009	Sensor für TEMPOMATIC mit Kabel L 0,10m	69,00	5082S	Winkelgriff 135Gr. D32 400x400mm 3 Bef.Punkte Edst. sat.	95,68
495070	Sensor für TEMPOMATIC mit Kabel L 0,7m	77,41	5082W	Winkelgriff 135Gr. D32 400x400,3Bef.P.,Edst. pulverbesch. we	116,13
495149	Sensor für TEMPOMATIC mit Kabel L 1,5m	85,36	5083N	Winkelgriff 135Gr. D32 220x220mm,3Bef.P.,Nylon weiß	93,47
495253	Stand MBatt. TEMPOMATIC MIX PRO G3/8B 230/12V Schwenkauslauf	446,50	5083P	Winkelgriff 135Gr. D32 220x220mm,2Bef.P.,Edst. hgl.pol.	79,45
495257	Stand MBatt. TEMPOMATIC MIX PRO G3/8B 6V Batt Schwenkauslauf	535,80	5083S	Winkelgriff 135Gr. D32 220x220mm 2 Bef.Punkte Edst. sat.	79,45
495444BC	Elektronik-Box Standard 230/12V m. Hygienespülprogramm	180,00	5086E2W	*Winkelgr. 135° D25 400x400 2 Pkt. we (Restpst. dann 5081E2W)	81,31
495445BC	Elektronik-Box 230/12V Multifunktion f. TEMPOMATIC Armaturen	265,68	5086P2	Winkelgriff 135Gr. D25 400x400mm,2Bef.P.,Edst. hgl.pol.	66,95
495446BC	Elektronik-Box mit 6V Batterie für TEMPOMATIC Armaturen	310,00	5087P	Winkelgriff 135Gr. D25 400x400mm,3Bef.P.,Edst. hgl.pol.	76,84
495499	Sensor für TEMPOMATIC mit Kabel 5m	129,64	5087W	*Winkelgr. 135° D25 400x400 3 Pkt. we (Restpst. dann 5082W)	93,31
495606	Magnetventil G3/8B 6V mit Sieb für TEMPOMATIC, BINOPTIC WT	158,07	5090N	*Handlauf U-Form D32mm Nylon weiß (Restpst.)	272,58
495612	Magnetventil G3/8B 12V mit Sieb für TEMPOMATIC Waschtisch	43,23	510042N	Doppelhaken Nylon weiß	6,55
495612CEB	Magnetventil G3/8B mit Kabel L 4m für Multifunktions-Box	60,75	510043N	Wandhaken Nylon weiß	6,00
495613	Magnetventil G3/8B 12V + Durchflussbegr. m. Filter 5 f.WT-MBatt	43,88	510050P	WC-BG Stand-Mont.,Abd.,m. ergonomischem Griff,Edst. hgl.pol.	94,24
495614	Magnetventil G3/8B 6V + Durchflussbegr. m. Filter 5 f.WT-MBatt	68,73	510050S	WC-Bürstengarn. Stand-Mont.,Abd.,m.ergonom. Griff,Edst. sat.	94,24
495615	Magnetventil G1/2B 6V m.Sieb f. Dusch- und Urinal-TEMPOMATIC	158,07	510050W	WC-BG Stand-Mont.,Abd.,m.ergonom. Gr.,Edst. pulverbesch.weiß	94,24

Die Artikelnummern mit * sind verfügbar solange der Vorrat reicht. Anordnung der Artikel in alphanumerischer Reihenfolge.

ART.-NR.	BESCHREIBUNG	€ (o. MwSt.)	ART.-NR.	BESCHREIBUNG	€ (o. MwSt.)
510051P	WC-BG W.-Mont., Abd., m. ergonomischem Griff, Edst. hgl.pol.	102,81	510434	Duschsitz Komfort hochklappbar m. R-Lehne Edst. hgl.pol.	473,96
510051S	WC-Bürstengarn. W.-Mont., Abd., m. ergonom. Griff, Edst. sat.	102,81	510434N	Duschsitz Komfort klappbar m.R-Lehne Edst. pulverbesch. weiß	473,96
510051W	WC-BG W.-Mont., Abd., m. ergonom. Griff, Edst. pulverbesch.weiß	102,81	510434S	Duschsitz Komfort hochklappbar m. R-Lehne Edst. seidengl.	473,96
510081	WC-Papierhalter f. Stützgriff D32-34mm Nylon grau	27,84	510436	Duschsitz Komfort hochklappbar m. Rückenlehne u.Fuß Edst.	579,03
510081N	WC-Papierhalter für Stützgriff D32-34mm Nylon weiß	27,84	510436N	DU-Sitz Komfort klappbar,R-Lehne,Fuß,Edst. pulverbesch. weiß	579,03
510082P	WC-Papierhalter f. 2 Rollen,Edst. hgl.pol.	29,58	510436S	DU-Sitz Komfort hochklappbar m.R-Lehne u.Fuß Edst. seidengl.	579,03
510082S	WC-Papierhalter f. 2 Rollen,Edst. Seidenglanz	29,58	510461P	Abfallbeh. W-Mont. 25l Edst. 1.4301 hgl.pol. (ex-0010350100)	112,03
510082W	WC-Papierhalter f. 2 Rollen,Edst. pulverbesch. weiß	29,58	510461S	Abfallbehälter W-Mont. 25l Edst. 1.4301 sat (ex-0010350000)	112,03
510083P	WC-Papierhalter f. 1 Rolle, Edelstahl hochglanzpoliert	22,94	510463P	Abfallbeh. W-Mont. 38l Edst. 1.4301 hgl.pol. (ex-0010890100)	160,49
510083S	WC-Papierhalter f. 1 Rolle, Edelstahl Seidenglanz	22,94	510463S	Abfallbehälter W-Mont. 38l Edst. 1.4301 sat (ex-0010890000)	160,49
510083W	WC-Papierhalter f. 1 Rolle, Edelstahl pulverbeschichtet weiß	22,94	510567	WC-Papierhalter Edst. 1.4301 sat.	26,34
5100DP2	Handlauf für Dusche (rechts) D32mm Edst. hgl. pol.	318,98	510580	Flüssigseifenspender 1l Edst. 1.4301 hgl.pol.	93,41
5100DS	Handlauf für Dusche (rechts) D32mm Edst. sat.	318,98	510581	Flüssigseifenspender 1l pulverbesch. Weiß	82,63
5100GP2	Handlauf für Dusche (links) D32mm Edst. hgl.pol.	318,98	510582	Flüssigseifenspender 1l Edst. 1.4301 sat.	87,48
5100GS	Handlauf für Dusche (links) D32mm Edst. sat.	318,98	510583	Flüssigseifenspender 0,5l Edst. 1.4301 hgl.pol.	87,82
5100N	Handlauf für Dusche D32mm Nylon weiß	251,92	510584	Flüssigseifenspender 0,5l pulverbesch. Weiß	77,68
510104S	Wandhaken suizidhemmend D90 Edst. 1.4301 sat (ex-0011040000)	105,81	510586	Flüssigseifenspender 0,5l Edst. 1.4301 sat.	82,22
510110	Schieber für Handbrause Nylon weiß für Griff D32mm	26,79	510587	Elektronischer Flüssigseifenspender	124,91
510110NG	Schieber für Handbrause Nylon grau für Griff D32mm	15,86	510601P	Papierhandtuchsp. f. Zickzackfaltung Edst. hgl.pol.	110,18
510120	Seifenabl. verschiebb., abnehmb., trans. f. Griff D25 u. 32mm	19,80	510601S	Papierhandtuchsp. f. Zickzackfaltung Edst. sat.	110,18
510120N	Seifenabl. verschiebb., abnehmb., Nylon weiß f.Griff D25u.32mm	19,80	510601W	Papierhandtuchsp. f. Zickzackfaltung pulverbesch. weiß	99,12
510125S	(ex-0011250000) Ersetzt durch Art. 3459	-	510602P	Papierhandtuchsp. SD Edst. 1.4301 hgl.pol. (ex-0011120100)	148,92
510140	WC-Spülauslösung f. Stützklappgriff	316,63	510602S	Papierhandtuchsp. SD Edst. 1.4301 Seidengl. (ex-0011120000)	148,92
510150	Verchr. Abd.f. Bef.-Pl.(f.Griffe 510160-510164-510162-510170)	45,86	510603S	*Papierhandtuchsp. Edst. sat (Restpst. dann Art. 510601S)	94,90
510150N	Abd.f. Bef.-Pl. Nylon weiß(f.Griffe 5160N-5164N-5162N-5170N)	34,14	510621	Händetrockner SPEEDJET auto. Luftgebläse metallgrau	1149,37
510151S	Wand Symbol Damen-WC Edst. 1.4301 satiniert (ex-0011410000)	21,31	510622	Händetrockner HIGHFLOW auto. Luftgebläse Edst. pol.	394,45
510152S	Wand Symbol Herren-WC Edst. 1.4301 satiniert (ex-0011400000)	21,31	510622S	Händetrockner HIGHFLOW auto. Luftgebläse Edst. sat.	394,45
510153S	Wand Symbol Behinderten-WC Edst. 1.4301 sat (ex-0011370000)	21,31	510622W	Händetrockner HIGHFLOW auto. Luftgebläse Edst. weiß	394,45
510154S	Wand Symbol WC Edst. 1.4301 satiniert (ex-0011420000)	21,31	510627P	Seifenablage Wandmontage Edelstahl 1.4301 hochglanzpoliert	33,03
510155S	W-Symbol Barrierefr. Unisex Edst. 1.4301 sat (ex-0011380000)	22,53	510627S	Seifenablage Wandmontage Edelstahl 1.4301 satiniert	33,03
510158	Vorhang Polyester weiß mit Bleiband 790 x 880 mm mit Ringen	35,85	510629	Rückenlehne Komfort für WC,Gestell Edst. hgl.pol.	144,44
510159N	Anti-Spritz Vorhangstange klappbar L.900 Nylon weiß	200,77	510629N	Rückenlehne Komfort aus Nylon für WC	159,32
510159P	Anti-Spritz VH-Stange klappbar L.900 Edst. 1.4301 hgl.pol.	200,77	510629S	Rückenlehne Komfort für WC,Gestell Edst. sat.	144,44
510159S	Anti-Spritz VH-Stange klappbar L.900 Edst. 1.4301 Seidengl.	200,77	510711S	Flüssigseifensp. 1l UP Edst. 1.4301 sat (ex-0013200000)	184,38
510160P	SK-Griff D32 L650mm Edst. hgl.pol.	268,56	510712S	Papierhandtuchsp. Unterputz Edst. 1.4301 sat (ex-0013120000)	224,06
510160S	SK-Griff D32 L650mm Edst. sat.	268,56	510713S	Abfallbehälter UP PUSH 18l Edst. 1.4301 sat (ex-0013320000)	280,07
510161P	Stützgriff D32 L650mm Edst. hgl.pol.	242,98	510714S	Papierhandtuchsp.-Abfallbehält.-Kombi UP 10L (ex-0013680000)	360,98
510161S	Stützgriff D32 L650mm Edst. sat.	242,98	510715S	Papierhandtuchsp.-Abfallbehält.-Kombi UP 30L (ex-2015101324)	563,39
510162P	SK-Griff m. Fuß D32 L650mm Edst. hgl.pol.	320,68	510716S	Händetrockner-Spender-Abfallbehälter Kombi UP (ex-0013690000)	995,81
510162S	SK-Griff m. Fuß D32 L650mm Edst. sat.	320,68	510788P	Handtuchhalter 1 Stange D20 L600mm,Edst. hgl.pol.	32,50
510164P	SK-Griff D32 L850mm Edst. hgl.pol.	295,41	510788S	Handtuchhalter 1 Stange D20 L600mm,Edst. sat.	32,50
510164S	SK-Griff D32 L850mm Edst. sat.	295,41	510788W	Handtuchhalter 1 Stange D20 L600mm,Edst. pulverbesch. weiß	30,87
510170P	SK-Griff m. Fuß D32 L850mm Edst. hgl.pol.	345,83	510790P	Handtuchhalter 2 Stangen D20 L600mm,Edst. hgl.pol.	52,31
510170S	SK-Griff m. Fuß D32 L850mm Edst. sat.	345,83	510790S	Handtuchhalter 2 Stangen D20 L600mm,Edst. sat.	52,31
510201N	Kippspiegel m. Hebel 600x500 mm Nylon weiß	220,23	510790W	Handtuchhalter 2 Stangen D20 L600mm,Edst. pulverbesch. weiß	49,70
510202C	Kippspiegel 600x500 mm, Griff anthrazit	190,52	511516W	SK-Griff Basic D32 L760mm pulverbesch. weiß	125,37
510202N	Kippspiegel 600x500 mm, Griff weiß	190,52	511903C	Haltegriff Be-Line D35 L.300 Aluminium anthrazit	61,46
510202P	Kippspiegel 600x500 mm, Griff hochglanzpoliert	190,52	511903W	Haltegriff Be-Line D35 L.300 Aluminium weiß	61,46
510202S	Kippspiegel 600x500 mm, Griff Seidenglanz	190,52	511904C	Haltegriff Be-Line D35 L.400 Aluminium anthrazit	67,61
510300D	Dusch-Einhängesitz Komfort Edst. hgl.pol.	466,34	511904W	Haltegriff Be-Line D35 L.400 Aluminium weiß	67,61
510300DN	Dusch-Einhängesitz Komfort Edst. pulverbesch.weiß	466,34	511905C	Haltegriff Be-Line D35 L.500 Aluminium anthrazit	73,75
510300S	Dusch-Einhängesitz Komfort Edst. seidengl.	455,84	511905W	Haltegriff Be-Line D35 L.500 Aluminium weiß	73,75
510400	Duschsitz Alu hochklappbar mit Fuß	143,95	511906C	Haltegriff Be-Line D35 L.600 Aluminium anthrazit	79,90
510410	Duschsitz Alu hochklappbar mit Fuß,breites Modell	204,36	511906W	Haltegriff Be-Line D35 L.600 Aluminium weiß	79,90
510418	Duschhocker Alu	112,55	511909C	Haltegriff Be-Line D35 L.900 Aluminium anthrazit	98,34
510420	Duschsitz Komfort hochklappbar Edst. hgl.pol.	305,13	511909W	Haltegriff Be-Line D35 L.900 Aluminium weiß	98,34
510420N	Duschsitz Komfort hochklappbar Edst. pulverbesch. weiß	305,13	511911C	Schieber für Handbrause Be-Line anthrazit	31,12
510420S	Duschsitz Komfort hochklappbar Edst. seidengl.	305,13	511911W	Schieber für Handbrause Be-Line weiß	31,12
510429	Rückenlehne Komfort f. Duschsitz Edst. hgl.pol.	169,96	511912W	Seifenablage verschiebbar Be-Line weiß f. Stange D35	18,11
510429N	Rückenlehne Komfort f. Duschsitz,Edst. pulverbesch. weiß	169,96	511920C	Dusch-Einhängesitz hochklappbar Be-Line o. Fuß Alu anthrazit	280,02
510429S	Rückenlehne Komfort f. Duschsitz Edst. seidengl.	169,96	511920W	Dusch-Einhängesitz hochklappbar Be-Line ohne Fuß Alu weiß	280,02
510430	Duschsitz Komfort hochklappbar m. Fuß Edst. hgl.pol.	410,20	511921FW	Abd.für Bef.-Pl. mit Wandabl. Be-Line für Art. 511920/511930	31,69
510430N	Duschsitz Komfort hochklappbar m.Fuß Edst. pulverbesch. weiß	410,20	511921W	Abd.f. Bef.-Pl. ohne Wandabl. Be-Line für Art. 511920/511930	22,13
510430S	Duschsitz Komfort hochklappbar m. Fuß Edst. seidengl.	410,20	511930C	Dusch-Einhängesitz hochklappbar Be-Line m. Fuß anthraz.-met.	229,53

Die Artikelnummern mit * sind verfügbar solange der Vorrat reicht. Anordnung der Artikel in alphanumerischer Reihenfolge.

ART.-NR.	BESCHREIBUNG	€ (o. MwSt.)	ART.-NR.	BESCHREIBUNG	€ (o. MwSt.)
511930W	Dusch-Einhängesitz hochklappbar Be-Line mit Fuß weiß	229,53	5440P2	Handlauf T-Form D32 1150x500mm Edst. hgl.pol.	189,24
511941C	Handlauf 2-Wände Be-Line D35 695x695 Aluminium anthrazit	175,92	5440S	Handlauf T-Form D32 1150x500mm Edst. sat.	189,24
511941W	Handlauf 2-Wände Be-Line D35 695x695 Aluminium weiß	175,92	5441N	Handlauf T-Form verschiebbar D32 1150x500mm Nylon weiß	219,76
511944C	Handlauf T-Form Be-Line D35 H.1130x500 Aluminium anthrazit	191,54	5441P	Handlauf T-Form verschiebbar D32 1160x500mm Edst. hgl. pol.	214,41
511944W	Handlauf T-Form Be-Line D35 H.1130x500 Aluminium weiß	191,54	5441S	Handlauf T-Form verschiebbar D32 1160x500mm Edst. satiniert	214,41
511946C	Brausestange + Schieber Be-Line D35 H.1050 Alu anthrazit	144,68	5445T2S	Wand Zweigriffbatt. f.Spüle,Schwenkaust. unten L200mm	152,30
511946W	Brausestange + Schieber Be-Line D35 H.1050 Aluminium weiß	144,68	5460N	Brausestange mit Schieber D32 H1150mm Nylon weiß	139,78
511949C	Handlauf 2-Wände + Br.H.Stg. verti. Be-Line D35 Alu anthrazit	269,61	5460P2	Brausestange mit Schieber D32 H1150mm Edst. hgl.pol.	150,69
511949W	Handlauf 2-Wände + Br.H.Stg. verti. Be-Line D35 Alu weiß	269,61	5460S	Brausestange mit Schieber D32 H1150mm Edst. sat.	150,69
511970C	Handlauf L-Form Be-Line D35 H.750 Aluminium anthrazit	167,59	546400	Ersetzt durch Art. 547000 + 546412	-
511970W	Handlauf L-Form Be-Line D35 H.750 Aluminium weiß	167,59	546412	TEMPOFIX3 Inst.Sys WC elekt. Pl.Edst. Set2/2(+547000/547005)	276,28
511971C	Handlauf L-Form Be-Line D35 H.1130 Aluminium anthrazit	192,57	5465P2	Ersetzt durch Art. 5460P2	-
511971W	Handlauf L-Form Be-Line D35 H.1130 Aluminium weiß	192,57	547000DE	TEMPOFIX3 Inst.Sys.WC elektron.26-130mm W.-Mont D110 Set1/2	833,54
511982C	Winkelgriff 135Gr Be-Line D35 400x400 3 Bef.Pkt.Alu anthrazit	114,73	547005DE	TEMPOFIX3 Inst.Sys.WC elektron.26-130mm D110 Set1/2(+546412)	848,76
511982W	Winkelgriff 135Gr Be-Line D35 400x400 3 Bef.Pkt. Alu weiß	114,73	547105	TEMPOFIX3 Inst.Sys WC elektron. 210mm D100	1061,50
511983C	Winkelgriff 135Gr Be-Line D35 220x220 3 Bef.Pkt.Alu anthrazit	103,64	5481DP2	DUHA m. Br.H.Stg. vertikal (rechts) D32mm Edst. hgl.pol.	282,33
511983W	Winkelgriff 135Gr Be-Line D35 220x220 3 Bef.Pkt. Alu weiß	103,64	5481DS	DUHA m. Br.H.Stg. vertikal (rechts) D32mm Edst. sat.	282,33
512066P	Elektron. Flüssigseifenspender 1l Edst. 1.4301 hgl.pol.	170,83	5481GP2	DUHA m. Br.H.Stg. vertikal (links) D32mm Edst. hgl.pol.	282,33
512066S	Elektron. Flüssigseifenspender 1l Edst. 1.4301 Seidenglanz	170,83	5481GS	DUHA m. Br.H.Stg. vertikal (links) D32mm Edst. sat.	282,33
512066W	Elektron. Flüssigseifenspender 1l pulverbeschichtet weiß	170,83	5481N	DUHA m. Br.H.Stg. vertikal verschiebbar D32mm Nylon weiß	327,20
5120P2	Handlauf 2-Wände D32 750x750mm Edst. hgl.pol.	175,49	5481P	DUHA m. Br.H.Stg. vertikal verschiebbar D32mm Edst. hgl.	319,88
5120S	Handlauf 2-Wände D32 750x750mm Edst. sat.	175,49	5481S	DUHA m. Br.H.Stg. vertikal verschiebbar D32mm Edst. sat.	319,88
5121N	Handlauf für Duschsitz D32mm Nylon weiß	186,78	5490DP2	Ersetzt durch Art. 5481DP2	-
515	*Sockel mit Auszugbrause (Restpst.)	109,96	5490DS	Ersetzt durch Art. 5481DS	-
5160N	SK-Griff D32 L650mm Nylon weiß	255,87	5490GP2	Ersetzt durch Art. 5481GP2	-
5160P1	SK-Griff D33,7 L650mm Edst. hgl.pol.	276,39	5490GS	Ersetzt durch Art. 5481GS	-
5161N	Stützgriff D32 L650mm Nylon weiß	214,21	5490N	DUHA m. Br.H.Stg. verti. f. DU-Sitz D32mm Nylon weiß	295,22
5162N	SK-Griff mit Fuß, D32 L650mm Nylon weiß	348,15	550	Winkelgriff 135Gr. ECO D25 220x220 mm,Edst. hgl.pol.	33,23
5162P1	SK-Griff mit Fuß, D33,7 L650mm Edst. hgl.pol.	323,35	551	Ablage W.-Mont. 120x450mm Edelstahl hgl.pol.	38,71
5163P1	SK-Griff drehbar D33,7 L650mm, Edst. hgl.pol.	354,40	552	Ablage Wandmontage 120x450mm Stahl weiß	32,41
5164N	SK-Griff D32 L850mm Nylon weiß	272,65	553	Ablage Wandmontage 120x600mm Edst. Hochglanzpoliert	42,87
5164P1	SK-Griff D33,7 L850mm Edst. hgl.pol.	282,34	554	Ablage W.-Mont. 120x600mm Stahl weiß	34,91
5165P1	Ersetzt durch Art. 510160P	-	5603	Stand MBatt. 2-Lochbrg. 100l/min,Schwenkaust.D22 L300 H380mm	616,52
5167E1W	Ersetzt durch Art. 5162N	-	5610	Stand MBatt. 1-Lochbrg. 100l/min,Schwenkaust.D22 L300 H135mm	374,26
5167P1	Ersetzt durch Art. 510162P	-	5612	Stand MBatt. 1-Lochbrg. 100l/min,Schwenkaust.D22 L300 H650mm	631,32
5169P1	Säule f. Stützgriff o. SK-Griff,H1000mm Edst. sat.	335,90	5625	Geschirrspülbr. mit 1-Loch-Mischer + Schwenkaust. D22 L. 200	709,75
517000	Flaschensiphon f. UR G11/4 Abl. hori. D32 mm Messing verchr.	49,38	5626	Geschirrspülbr. schwarz mit 1-Loch-Mischer ohne Auslaufvent.	564,96
5170E1W	Ersetzt durch 5170N	-	5630	Geschirrspülbr. schwarz mit 1-Loch-Mischer ohne Auslaufvent.	548,23
5170N	SK-Griff mit Fuß, D32 L850mm Nylon weiß	365,53	5632	Geschirrspülbr. schw + 1-Loch-Mischer,Schwenkaust. D22 L.200	686,68
5170P1	SK-Griff mit Fuß, D33,7 L850mm Edst. hgl.pol.	352,27	5633	Geschirrspülbr. schw,2-Loch-Mischer MA 150+Schwenkaust. L200	762,51
5180E2W	Ersetzt durch 5180P2	-	5634	Geschirrspülbr. schw. m. Wandmischer +Schwenkaust. D22 L.200	658,71
5180P2	Winkelgriff 90Gr, D32 300x300mm Edst. hgl.pol.	102,14	5636	Geschirrspülbr. schwarz mit Wandmischer ohne Auslaufventil	494,76
5180S	Winkelgriff 90Gr, D32 300x300mm Edst. sat.	102,14	564000DE	Vorw-Inst.Sys TEMPOFIX3 WC TEMPOMATIC 230/6V D110 Set1/2	345,57
5181DP2	Winkelgriff 45Gr (rechts) D32 480x320mm Edst. hgl.pol.	152,32	564005DE	Inst.Sys TEMPOFIX3 WC TEMPOMATIC 230/6V selbststr.D110 Set1/2	362,56
5181DS	Winkelgriff 45Gr (rechts) D32 480x320mm Edst. sat.	152,32	564060DE	Vorw-Inst.Sys TEMPOFIX 3 WC Batt. od. Selbstschl. D110 Set1/2	345,57
5181GP2	Winkelgriff 45Gr (links) D32 480x320mm Edst.hgl.pol.	152,32	564065DE	InstSys TEMPOFIX3 WC Batt.od.Selbstschl. selbststr.D110 Set1/2	362,56
5181GS	Winkelgriff 45Gr (links) D32 480x320mm Edst. sat.	152,32	5640T2	MBatt. 1-Lochbrg. 45l/min,Schwenkaust. L200, Bakelitkugelgr.	242,29
530	Haltegriff ECO D25 L300mm Edst. hgl.pol.	21,62	5640T3	MBatt. 1-Lochbrg. 45l/min,Schwenkaust. L300, Bakelitkugelgr.	255,05
531	Haltegriff ECO D25 L400mm Edst. hgl.pol.	24,79	5641T2	2-Loch-Mischer MA 150mm 60l/min, Schwenkaust. D22 L.200 mm	325,86
532	Haltegriff ECO D25 L500mm Edst. hgl.pol.	26,39	5641T3	2-Loch-Mischer MA 150mm 60l/min, Schwenkaust. D22 L.300 mm	336,72
536	Haltegriff ECO D25 L600mm Edst. hgl.pol.	30,32	5645T2	Wand Zweigriffarm.60l/min,Schwenkaust. unten D22 L200	248,79
538300	Ersetzt durch Art.538400	-	5647T2	Wand Zweigriffarm. 60l/min,Schwenkaust. oben D22 L200	260,22
538350	Ersetzt durch Art.538450	-	5647T3	Wand Zweigriffarm. 60l/min,Schwenkaust. oben D22 L300	266,05
538400	*Inst. TEMPOFIX3 UR D35,Wand10-38(Restpst dann 543006+778700)	444,86	566	WC-Papierhalter Edst. 1.4301 hgl.pol.	26,34
538400D	*Inst.TEMPOFIX3 UR G1/2 Wand10-38(Restpst dann 543006D+778700)	444,86	566TER	WC-Papierhalter HYPERECO Edst. hgl. pol.	16,66
538450	*Inst.TEMPOFIX3 UR D35 Wand40-130(Restpst dann 543006+778700)	462,42	5675T2	Schlauchaufroller auto. Edst.,Schlauch L15m,Reinigungspist.	1704,03
538450D	*Inst.T.FIX3 UR G1/2 Wand40-130(Restpst dann 543006D+778700)	462,42	5676T2	Schlauchaufroller auto.,Schlauch L. 15 m + Reinigungspistole	1410,95
542910	Ersetzt durch Art. 543000 + 430000	-	5679	Wandhalterung schwenkbar für Schlauchaufroller	203,94
543000	TEMPOFIX3 Inst.Sys.Urinal elektr.Netzbetr.230/6V Ø35 Teil 1/2	386,33	5680	Geschirrspülbr. schw + 2-Loch-Mischer MA 150 o. Auslaufvent.	643,54
543000D	TEMPOFIX3 Inst.Sys.Urinal elektr.Netzbetr.230/6V G1/2 Teil 1/2	386,33	569	Seifenablage W.-Mont. re-eckig Edst. hgl.pol.	29,44
543006	TEMPOFIX 3 Inst.Sys.UR elektr.Batt. od.Selbstschl. D35 Set1/2	374,63	576211	Ersetzt durch Art. 578300DE	-
543006D	TEMPOFIX 3 Inst.Sys.UR elektr.Batt. od.Selbstschl G1/2 Set1/2	374,63	576212	Ersetzt durch Art. 578212	-
543100	TEMPOFIX3 Inst.Sys.Urinal elektr.Netzbetr. 12V Ø35 Teil1/2	650,41	576222	Ersetzt durch Art. 578222	-
5440N	Handlauf T-Form D32 1150x500mm Nylon weiß	202,68	576227	Ersetzt durch Art. 578400DE	-

Die Artikelnummern mit * sind verfügbar solange der Vorrat reicht. Anordnung der Artikel in alphanumerischer Reihenfolge.

ART.-NR.	BESCHREIBUNG	€ (o. MwSt.)
576258	Ersetzt durch Art. 578300DE + 578230	-
576900	Entfällt	-
576910	Entfällt	-
576MUR	Entfällt	-
577	4 St. Spiegelhalter, davon 2 mit Feder, Edst. hgl.pol.	4,42
578	Spiegelhalter rund D20mm Messing verchromt	5,10
578110	Reduktionsstück PEHD 100/110mm	23,90
578212	TEMPOFIX 3 Inst.Sys WC Einmengenpül. 6l Set 2/2	81,94
578222	TEMPOFIX 3 Inst.Sys WC Zweimengenpül. 3l/6l Set 2/2	90,15
578230	TEMPOFIX 3 Inst.Sys WC Zweimengenpül. Wand 70-130mm Set 2/2	150,97
578300DE	T.FIX3 Inst.Sys WC 10-35 u. 70-130mm D110 Wandhalter Set 1/2	398,03
578305DE	T.FIX3 Inst.Sys WC 10-35 u. 70-130mm D110 selbsttrg. Set 1/2	415,59
578400DE	TEMPOFIX3 Inst.Sys WC 30-60mm D110 Wandhalter Set 1/2	421,45
578405DE	TEMPOFIX 3 Inst.Sys WC 30-60mm D110 selbsttragend Set 1/2	448,09
578MUR	Wandverankerung für Installationssystem TEMPOFIX 3	31,15
578PMR	Anschluss-Set TEMPOFIX 3, B.580 für WC PMR	15,45
580000	Sieb Ablaufventil f. Urinal, D63mm G 1/4B Edst. m. Zentralschr.	10,12
581000	Abl.Vent. f.WT Klickverschlusshaube, G1 1/4, Einl. Stützen Edst.	28,80
596000	Hahnlochstopfen verchr. D45mm	10,52
598000	Hahnlochstopfen weiß D45mm	11,54
600	2 St. Stützen verchromt für Ablage L120mm	13,17
600BIS	*2 St. Stützen ausziehbar f. Ablage (Restpst. dann Art. 600)	38,54
60220.10P	10 St. Siebdichtung Maschenweite 0,6mm für Gewinde G1/2	15,80
60221.10P	10 St. Siebdichtung Maschenweite 0,6mm für Gewinde G3/4	17,57
60300.10P	10 St. Edst. Siebdichtung Maschenweite 0,3mm für Gewinde G3/8	19,56
610	Haken HYPERECO 1 Knopf Edst. 1.4301 hgl.pol.	8,37
611	Ablaufventil HYGIENA G11/4B für Waschtisch mit Überlauf	24,59
6110	Abl.Vent. HYGIENA Einl. gewölbt, Abd. entfernbar f. Edst.-WT	20,07
61101	Ersetzt durch Art. 611	-
612	Haken HYPERECO 2 Knöpfe Edst. 1.4301 hgl.pol.	13,71
613	Haken HYPERECO 3 Knöpfe Edst. 1.4301 hgl.pol.	18,69
620	Exzenter-Ablaufventil 1 1/4" Messing verchromt	28,12
64000	Brausekopf Wandmontage G1/2B, mit Sieb, 5 Strahlringe	70,26
64200	Entfällt	-
6543	*2 St. Drehgelenke f. Spiegel Edst. u. Messing verchr. (Restpst.)	111,33
6555	Glasablage W.-Mont. 120x600mm Kanten geschliffen	18,76
6564	*Flüssigseifensp. rund 0,5l Edst hglpol (Restpst dann 510583)	94,91
6566	Flüssigseifenspende HYPERECO 1,2l Edst. 1.4301 sat.	56,46
6567	Flüssigseifenspende HYPERECO 1,2l Edst. 1.4301 hgl.pol.	56,46
6568	Ersatz-Spenderventil (f. Seifensp. 6566 u. 6567)	20,48
6569	Ersatz-Kontrollfenster (f. Seifensp. 6566 u. 6567)	5,43
6580	Flüssigseifenspende 1l Edst. hgl.pol.	137,79
6581	*Flüssigseifensp. 1l pulverbesch we (Restpst dann Art.510581)	122,93
6582	Flüssigseifenspende 1l Edst. sat.	150,02
6583	Flüssigseifenspende 0,5l Edst. hgl.pol.	130,06
6584	*Flüssigseifensp 0,5l pulverbesch we (Restpst dann Art510584)	115,03
6586	Flüssigseifenspende 0,5l Edst. sat.	140,62
6590	Papierhandtuchspender f. Papierrolle, Edst. hgl.pol.	173,54
6601	Papierhandtuchsp. f. Zickzackfaltung Edst. hgl.pol.	168,58
6602	Papierhandtuchsp. f. Zickzackfaltung pulverbesch. weiß	153,26
6603D	Papierhandtuchsp. f. Zickzackfaltung HYPERECO ABS weiß	51,00
6606	160 St. Papierhandtücher Zickzack-Faltung	7,19
6607D	Papierhandtuchsp. f. Zickzackfaltung Edst. sat.	202,69
6611	Abfallbehälter W.-Mont. f. Papier, Edst. hgl.pol.	208,30
6612	Abfallbehälter W.-Mont. f. Papier, pulverbesch. weiß	201,99
6613D	Händetrockner m. Düse drehb. 360Gr., Edst. 1.4301 hgl.pol.	624,89
6614	Händetrockner m. Düse verstellbar 360Gr., Edst. 1.4301 sat.	624,89
6615	Händetrockner auto., Düse verstellbar 360Gr., Stahl weiß	568,08
6617	Abfallbehälter W.-Mont. f. Papier, Edst. sat.	253,41
6621	Händetrockner automatisch, ABS weiß	238,83
6623	*Händetrockner ABS we + Polycarbon. grau (Restpst. dann 6621)	259,01
6624	Haartrockner W.-Mont. mit Anschl. f. Rasierapparat, ABS weiß	102,30
6631	Händetrockner automatisch, Edst. 1.4301 hgl.pol.	454,46
6692	Geschirrspülbr. m. 1-Loch-Mischer + Teleskopausl. L. 200-290	682,37

ART.-NR.	BESCHREIBUNG	€ (o. MwSt.)
6693	Geschirrspülbrause weiß mit 1-Loch-Mischer ohne Auslaufvent.	547,66
6712	Flüssigseifensp. HYPERECO Ellbogenbet. 0,9l ABS weiß	57,72
6784	Handtuchhalter 1 Stg. D14 L480mm Edelstahl hgl.pol.	33,75
6786D	Handtuchhalter 2 Stangen D14 L480mm Edst. hgl.pol.	56,38
682001DE	Rohfußboden-Ablauf 100x100 H verstellb., Anschl.-Bog. hori. D50	59,53
683001DE	Rohfußboden-Ablauf 150x150 H verstellb., Anschl.-Bog. hori. D50	96,71
700100	Selbstschluss-Mischbatterie TEMPOMIX2 G3/8, 7 Sek.	189,04
700100LH	Stand Selbstschl.MBatt. TEMPOMIX2 G3/8, 7 Sek., LH	230,44
700101	Selbstschluss-Mischbatterie TEMPOMIX2 AB G3/8 7 Sek.	203,30
700101LH	Stand Selbstschl.MBatt. TEMPOMIX2 AB G3/8, 7 Sek., LH	244,71
700102	Selbstschluss-Mischbatterie TEMPOMIX2 AB G3/8 15 Sek.	189,04
700500	Selbstschluss-Mischbatterie TEMPOMIX2 G3/8 mit Hebel, 7 Sek.	219,05
700500LH	Selbstschl.MBatt. TEMPOMIX2 G3/8 mit Hebel, 7 Sek., LH	260,46
700BJ	Strahlregler aus Hostaform® für TEMPOSTOP 2 / TEMPOMIX 2	3,40
702000	Stand Selbstschlussventil TEMPOSTOP2 G1/2B, 7 Sek.	134,61
702032	Sprühdüse für Hock-WC, für Anschluss Spülrohr D32mm	25,29
702301	Stand Selbstschlussventil TEMPOSTOP2 AB G1/2B 7 Sek.	153,81
702400	Stand Selbstschlussventil TEMPOSTOP2 G1/2B mit Hebel, 7 Sek.	155,90
705000	WC-Spülrohrverbinder D32/55mm mit Verschraubung	13,72
705028	WC-Spülrohrverbinder D28/55mm mit Verschraubung	17,85
709000	Brausekopf ROUND vandalengeschützt G1/2B UP	91,19
709000CF	Brausekopf ROUND vandalengeschützt G1/2B UP, 10 l/min	91,19
709010	Brausekopf ROUND vandalengeschützt G1/2B für Paneel 1-15mm	91,75
709010CF	Br-Kopf ROUND vandalengesch. G1/2B f. Paneel 1-15mm, 10l/min	91,75
709010GR	Brausekopf ROUND mit Sieb G1/2B für Paneel 1-15mm	111,51
709150	Br-Kopf ROUND vandalengesch. G1/2B f. Hinterwand-Mont. 180mm	107,85
709150GR	Br-Kopf ROUND mit Sieb G1/2B für Hinterw.-Mont. 180mm	128,11
709200	Br-Kopf ROUND vandalengesch. G1/2B f. Hinterwand-Mont. 230mm	113,87
710000	Brausearm. Wand-Montage G1/2B L95mm für Brausekopf G1/2	37,27
710500	Seifenablage Wand-Montage Bayblend® matt verchromt	33,70
710501	Seifenablage Wand-Montage Bayblend® hochglanz verchromt	33,70
711000	Brausekopf GYM COMFORT drehbar verkalkungsarm G1/2 D45mm	48,72
711002	Br-Kopf GYM COMFORT EXTRA drehb. verkalkungsarm G1/2 D68mm	59,90
712000	Brausekopf TONIC JET vandalengeschützt G1/2B UP	91,19
712000CF	Brausekopf TONIC JET vandalengeschützt G1/2B UP, 10 l/min	91,19
712000GR	Brausekopf TONIC JET m.Sieb, vandalengesch. G1/2B UP	110,11
712010	Brausekopf TONIC JET vandalengeschützt G1/2B für Pan. 1-10mm	91,68
712020	Brausekopf TONIC JET vandalengesch. m. Br-Rohr G3/4 D16mm AP	157,40
712150	Brausekopf TONIC JET vandalengeschützt G1/2B TC 180mm	107,85
712150GR	Brausekopf TONIC JET m.Sieb, vandalengesch. G1/2B TC 150mm	126,77
712200	Brausekopf TONIC JET vandalengeschützt G1/2B TC 230mm	113,87
713000	Entfällt	-
714000	DU-Kombi m. Selbstschlussventil SPORTING G1/2B AP 30 Sek.	244,11
714002	DU-Kombi m. Selbstschlussventil SPORTING G1/2B UP 30 Sek.	279,56
714700	DU-Elem. SPORTING 2 G1/2B Alu elox., Selbstschl.Vent. 30 Sek.	199,02
714700GR	DU-Elem SPORTING 2 G1/2B Alu elox., Vent., 30Sek, Br-Kopf m.Sieb	211,88
714701	*DU-Element SPORTING G1/2B weiß (Restpst. dann Art. 714700)	213,15
714764	Kartusche für Duschventil SPORTING	23,84
714765	Kartusche für Duschelement SPORTING	23,84
715000	Brausekopf für Deckenmontage G1/2, mit verchr. Rand D80mm	13,72
716000	Brausekopf GYM für Deckenmontage G1/2 fest, vandalengesch.	48,01
729008	Tischeinbau-Seifensp. Ausl.gerade, m.Seifentank 1l, MS verchr.	78,48
729012	Tischeinbau-Seifensp. Ausl.geb., Seifentank 1l, Messing verchr.	82,34
729108	Tischeinbau-Seifensp. Ausl.gerade, m.Schl. L1200mm, MS verchr.	78,48
729112	Tischeinbau-Seifensp. Ausl.geb., Schl. L1200mm, Messing verchr.	82,34
729150	Seifenspende f. Hinterwand-Mont. 180mm, verchr.	88,76
729302	Service-Kit f. Seifenspende Typ 729150/729012	14,99
729303	Oberteil f. Tischeinbau-Seifensp. Typ 729150/729200	54,14
729308	Oberteil f. Tischeinbau-Seifensp. Typ 729008	54,14
729312	Oberteil f. Tischeinbau-Seifensp. Typ 729012	58,28
729508	Tischeinbau-Seifensp. Ausl.gerade, Seifentank 0,5l, MS verchr.	78,48
729512	Tischeinbau-Seifensp. Ausl. geb., Seifentank 0,5l, MS verchr.	82,34
730802.2P	2 St. Anschlusswinkel mit Kugelhahn für PREMIX G3/4B	142,03
730803.2P	2 St. Anschlusswinkel mit Kugelhahn für PREMIX G1B	142,03

Die Artikelnummern mit * sind verfügbar solange der Vorrat reicht. Anordnung der Artikel in alphanumerischer Reihenfolge.

ART.-NR.	BESCHREIBUNG	€ (o. MwSt.)	ART.-NR.	BESCHREIBUNG	€ (o. MwSt.)
730804.2P	2 St. Anschlusswinkel mit Kugelhahn für PREMIX G11/4B	243,12	743528	Kartusche für Urinal-Spülarmatur TEMPOSTOP UP 7 Sek.	54,88
731002	Gruppenthermostat MBatt. PREMIX COMFORT 55 G3/4B 55 l/min	475,30	743605	Kartusche f.DrSp. TEMPOCHASSE G11/4B UP/TC Laufzeit 7 Sek.	51,85
731003	Gruppenthermostat MBatt. PREMIX COMFORT 90 G1B 90 l/min	736,72	743622	Kartusche f. TEMPOFLUX 2 WC 3/4" UP/Inst.Sys. 10-35mm ~7 Sek	63,34
731004	Gruppenthermostat PREMIX COMFORT 140 G11/4B 140 l/min	1057,54	743623	Kartusche f. DrSp.TEMPOFLUX 2 G3/4B Hinterwandmontage 7 Sek.	62,21
731005	Gruppenthermostat PREMIX COMFORT 190 G11/2B 190 l/min	1366,49	743641	Kartusche f. DU-Selbstschl.Vent. TEMPOSTOP G3/4B UP 30 Sek.	51,85
731052	Gruppenthermostat PREMIX SECURIT 55 G3/4B 55 l/min	475,30	743642	Kartusche f.DU-Selbstschl.Vent. TEMPOSTOP G3/4B TC/UP 30Sek.	54,88
731053	Gruppenthermostat PREMIX SECURIT 90 G1B 90 l/min	736,72	743643	Kartusche für Urinal-Spülarmatur TEMPOSTOP G3/4B TC/UP 7Sek.	48,53
731054	Gruppenthermostat PREMIX SECURIT 140 G11/4B 140 l/min	1057,54	743644	Kartusche f. DU-Selbstschl.Vent. TEMPOSTOP G3/4B UP 30 Sek.	62,86
731055	Gruppenthermostat PREMIX SECURIT 190 G11/2B 190 l/min	1366,49	743645	Kartusche für Urinal-Spülarmatur TEMPOSTOP G3/4B UP, 7 Sek.	62,86
731200	Gruppenthermostat PREMIX COMFORT T2 G3/4B 55 l/min	475,30	743677	Kartusche f. TEMPOFLUX 2 WC 3/4" UP/Inst.Sys. 30-60mm ~7 Sek	92,37
731300	Gruppenthermostat PREMIX COMFORT T3 G1B 90 l/min	736,72	743700	Kartusche f. DU-Selbstschl.Vent. TEMPOSTOP G3/4B AP 30 Sek.	54,88
731400	Gruppenthermostat PREMIX COMFORT T4 G11/4B 140 l/min	1057,54	743702	Entfällt	-
731500	Gruppenthermostat PREMIX COMFORT T5 G11/2B 190 l/min	1366,49	743705	Kartusche f.DrSp. TEMPOCHASSE m.Hebel G11/4B, Laufzeit 7 Sek.	51,85
732012	Untertischtherm. PREMIX NANO G3/8 x G3/8B Ausf. Vernickelt	84,65	743707	Kartusche für Abs.Urinal-Spülarmatur TEMPOSTOP G3/4B 7 Sek.	54,88
732016	Untertischtherm. PREMIX NANO G3/8 x G3/8B Ausf. Verchromt	99,61	743714	Kartusche f. Dusch-Ventil SPORTING W-Mont., Laufzeit 30 Sek.	23,84
732216	Untertischthermostat PREMIX NANO G3/8 Ausführung verchromt	99,61	743715	Kartusche für Duschelement SPORTING, Laufzeit 30 Sek.	23,84
732515	Anschluss-Set PEX L 300mm für PREMIX NANO 732216	19,33	743732	Service-Kit für Therm. PREMIX NANO	34,09
733015	Therm.MBatt. PREMIX COMPACT G1/2B Ausführung unverchromt	100,37	743741	Kartusche für Urinal-Spülarmatur TEMPOSOFT, 7 Sek.	35,95
733016	Therm.MBatt. PREMIX COMPACT G1/2B Ausführung verchr.	123,23	743742	Kartusche für Selbstschlussventil TEMPOSOFT, 15 Sek.	35,95
733020	Therm.MBatt. PREMIX COMPACT G3/4B Ausführung unverchr.	100,37	743743	Kartusche für DU-Selbstschl.Vent. TEMPOSOFT, 30 Sek.	35,95
733021	Thermostatmischbatterie PREMIX COMPACT G3/4B Ausf. verchr.	123,23	743743CF	Kartusche für DU-Selbstschl.Vent.TEMPOSOFT, 30 Sek., o.DFB	35,95
734100	Selbstschl.Vent. TEMPOGENOU Evers,G1/2B,Hebel L350mm, 7Sek.	95,84	743744	Kartusche für Urinal-Spülarmatur TEMPOSOFT, 3 Sek.	39,93
735000	Selbstschl.Vent. TEMPOGENOU DForm G1/2B ÜM,Hebel L350, 7Sek.	104,17	743747	Kartusche für Selbstschlussventil TEMPOSOFT, 7 Sek.	35,95
735400	Selbstschl.Vent. TEMPOGENOU DForm G1/2B,Hebel L350mm,7 Sek.	102,28	743749	Kartusche f. DU-Selbstschl.Vent. TEMPOSTOP G3/4B AP 30 Sek.	51,85
736001	Schnellschl.-Ventil MONOFOOT Pedalbet. G1/2B, bodenst. m. ÜM	142,13	743761	Kartusche f. Druckspüler TEMPOFLUX G3/4B AP Laufzeit 7 Sek.	51,85
736101	Schnellschl.-Ventil MONOFOOT Pedalbet. G1/2B, bodenst. o. ÜM	136,41	743762	Kartusche f. Druckspüler TEMPOFLUX G3/4B UP Laufzeit 7 Sek.	51,85
736102	Schnellschl.-Ventil MONOFOOT Pedalbet. G1/2B, W-Mont. o. ÜM	156,18	743763	Kartusche f. Druckspüler TEMPOFLUX G3/4B TC Laufzeit 7 Sek.	46,60
737152	Selbstschl.Vent. TEMPOSTOP G1/2B Schwanenhals,m.Hebel L150mm	140,07	743764	Kartusche für TEMPOFLUX 2 AP, AB, Zweimengenspülung 3l/6l	51,85
737202	Selbstschl.Vent. TEMPOSTOP G1/2B Schwanenhals,m.Hebel L200mm	144,61	743765	Kartusche f.Druckspüler TEMPOFLUX 3 UP Zweimengenspül. 3l/6l	32,18
739000	Schnellschl.-MBatt. MIXFOOT Pedalbet. G1/2B, bodenst., m. ÜM	162,50	743778	Kartusche für Urinal-Spülarmatur TEMPOFLUX Aufputz ~ 3 Sek.	48,01
739100	Schnellschl.-MBatt. MIXFOOT Pedalbet. G1/2B, bodenst., o.ÜM	158,77	743779	Kartusche f. WC-Druckspüler TEMPOSTOP G3/4B Laufzeit 7 Sek.	51,85
739102	Schnellschl.-MBatt. MIXFOOT Pedalbet. G1/2B, W-Mont. o. ÜM	166,65	743786	Kartusche TEMPOMIX WT W.-Mont. Selbstschl. 7Sek (nach 02/2018)	102,76
740000	Stand Selbstschlussventil TEMPOSOFT G1/2B 7 Sek.	170,51	743789	Kartusche für TEMPOMIX 30 Sek. (nach 10/2017)	102,76
740300	Stand Selbstschl. Vent. TEMPOSOFT2 G1/2B 7 Sek. Verdrehsich.	71,23	743790	Kartusche für TEMPOMIX Dusche 30 Sek. (vor 10/2017)	102,76
740500	Selbstschlussventil TEMPOSOFT2 G1/2B 7 Sek.	67,09	743791	Kartusche f. TEMPOMIX WT Selbstschluss 7 Sek. (nach 07/2017)	102,76
741000	Wand Selbstschlussventil TEMPOSOFT G1/2B 7 Sek., L80mm	119,37	743793	Kartusche TEMPOMIX 3 WT Wandmontage, Selbstschluss 7 Sek.	107,46
741500	Wand Selbstschlussventil TEMPOSOFT2 G1/2B 7 Sek.,L110mm	62,66	743794	Kartusche für Selbstschluss-Mischbatterie TEMPOMIX3 7 Sek.	71,88
741515	Wand Selbstschlussventil TEMPOSOFT2 G1/2B 15 Sek.,L110mm	80,71	743795	Kartusche f. TEMPOMIX WT Selbstschl. 7 Sek. (vor 07/2017)	102,76
741550	Wand Selbstschlussventil TEMPOSOFT2 G1/2B 7 Sek.,L150mm	97,27	743796	Kartusche fTEMPOMIX WT W.-Mont. Selbstschl.,7Sek. (vor 02/2018)	102,76
741565	Wand Selbstschlussventil TEMPOSOFT2 G1/2B 15 Sek.,L150mm	97,27	743797	Kartusche fTEMPOMIX Dusche UP Selbstschl. 30Sek. (vor 09/2017)	102,76
741942	Ersetzt durch Art. 741943	-	743798	Kartusche TEMPOMIX WT Hinterwand, Selbstschl.7 Sek (vor 09/2017)	101,24
741943	Selbstschlussventil TEMPOSTOP AB G1/2B TC 200mm, 7 Sek.	181,02	743799	Kartusche TEMPOMIX 3 Brause Selbstschluss 30 Sek.	107,46
741945	Kombi 2 Vent. TEMPOSTOP AB G1/2B TC 147 7 Sek. Auslauf 75mm	277,82	743902	Kartusche f.Selbstschl.Armatur TEMPOSTOP2 /TEMPOMIX2 15 Sek.	49,22
742100	Stand Selbstschluss-Mischbatterie TEMPOSOFT MIX G3/8 7 Sek.	231,41	743907	Kartusche f. Selbstschl.Armatur TEMPOSTOP2 /TEMPOMIX2, 7 Sek.	49,22
742100LH	Stand Selbstschl.MBatt. TEMPOSOFT MIX G3/8 7Sek., LH	272,81	743908	Kartusche f.Selbstschl.Arm. TEMPOSTOP2 /TEMPOMIX2 AB 7 Sek	63,01
742510	Selbstschluss-Mischbatterie TEMPOSOFT2 MIX G3/8, 7 Sek.	166,47	743915	Kartusche f.Selbstschl.Arm. TEMPOSTOP2 /TEMPOMIX2 AB 15 Sek.	63,01
742510LH	Selbstschluss-Mischbatterie TEMPOSOFT2 MIX G3/8, 7 Sek., LH	203,75	744000	Wand Selbstschlussventil TEMPOSTOP G3/8B, 7 Sek.	55,04
742520	Selbstschluss-Mischbatterie TEMPOSOFT2 MIX G3/8, 15 Sek.	173,01	744001	Wand Selbstschlussventil TEMPOSTOP AB G3/8B, 7 Sek.	63,37
743003	Kartusche für Selbstschlussventil TEMPOSTOP G1/2B 3 Sek.	38,85	745100	Stand Selbstschlussventil TEMPOSTOP G1/2B 7 Sek.,Kontermutter	73,07
743005	Kartusche für Selbstschlussventil TEMPOSTOP WT/UR 7 Sek.	38,85	745101	Stand Selbstschl.Vent. TEMPOSTOP AB G1/2B 7Sek.,Kontermutter	85,20
743010	Kartusche für Selbstschlussventil TEMPOSTOP WT/DU 15 Sek.	38,85	745200	Stand Selbstschlussventil TEMPOSTOP G1/2B 7 Sek., m. ÜM	75,50
743103	Kartusche für Urinal-Spülarmatur TEMPOSTOP UP 3 Sek.	44,52	745300	Stand Selbstschl.Vent. TEMPOSTOP G1/2B 7 Sek. Verdrehsich.	84,91
743105	Kartusche f. Selbstschlussventil TEMPOSTOP AB WT / UR 7 Sek.	52,68	745301	Selbstschl.Vent.TEMPOSTOP AB G1/2B 7 Sek.,Kontermutter 3Schr.	89,20
743107	Kartusche für Urinal-Spülarmatur TEMPOSTOP UP 7 Sek.	44,52	745440	Stand Selbstschlussventil TEMPOSTOP G1/2B mit Hebel 7 Sek.	99,88
743110	Kartusche f. Dusch-Selbstschlussventil TEMPOSTOP UP 15 Sek.	44,52	745460	Stand Selbstschlussventil TEMPOSTOP G1/2B mit Hebel 15 Sek.	99,88
743115	Kartusche für Selbstschlussventil TEMPOSTOP AB 15 Sek.	51,62	746000	Wand Selbstschlussventil TEMPOSTOP G1/2B, 7 Sek.	55,04
743205	Kartusche f.Selbstschl.Vent.TEMPOSTOP AB WT, TC/Hebel 7Sek.	51,89	746001	Wand Selbstschlussventil TEMPOSTOP AB G1/2B 7 Sek.	63,37
743215	Kartusche f.Selbstschl.Vent.TEMPOSTOP AB DU/WT,TC/Heb.15Sek.	52,68	746015	Wand Selbstschlussventil TEMPOSTOP G1/2B, 15 Sek.	55,04
743303	Kartusche für Urinal-Spülarmatur TEMPOSTOP 3 Sek.	38,85	746292	Wand Selbstschlussventil TEMPOSTOP G1/2B, 7 Sek.,mit Rosette	57,59
743305	Kartusche f.Selbstschl.Vent. TEMPOSTOP UR/WT, TC/Hebel 7Sek.	38,85	746410	Wand Selbstschlussventil TEMPOSTOP G1/2B mit Hebel,7Sek.	82,37
743310	Kartusche f.Selbstschl.Vent. TEMPOSTOP DU/WT,TC/Hebel 15Sek.	38,85	747000	Dusch-Selbstschlussventil TEMPOSTOP G1/2B AP DForm 15 Sek.	56,46
743323	Kartusche f. Urinal-Spülarmatur TEMPOSTOP TC m.Hebel,3 Sek.	38,85	747004	DU Ventil TEMPOSTOP G1/2B Kettenbet. 15 Sek., GYM Komfort	140,85
743428	Kartusche f. Dusch-Selbstschlussventil TEMPOSTOP UP 30 Sek.	54,88	747006	DU-Selbstschl.Vent. TEMPOSTOP G1/2B Kettenbet. 15Sek.,m. GYM	140,85
743507	Kartusche für Druckspüler TEMPOFLUX UP Laufzeit 7 Sek.	68,31	747121	Selbstschl.Vent.TEMPOSTOP WT/DU G1/2B UP/TC unverchr. 15Sek.	52,72

Die Artikelnummern mit * sind verfügbar solange der Vorrat reicht. Anordnung der Artikel in alphanumerischer Reihenfolge.

ART.-NR.	BESCHREIBUNG	€ (o. MwSt.)
747122	Selbstschl.-Vent. TEMPOSTOP AB DU G1/2B UP/TC unverchr.,15 Sek	66,55
747214	DU-Kombi TEMPOSTOP AB selbstschl. G1/2B TC200,15 Sek.,ROUND	227,60
747500	Dusch-Selbstschlussventil TEMPOSTOP G1/2B Kettenbet. 15 Sek.	100,45
747800	DU-Selbstschlussventil TEMPOSOFT2 G1/2B AP Dform 30 Sek.	78,12
747801	DU-Kombi TEMPOSOFT2 selbstschl., G1/2B AP 30 Sek.,TONIC JET	238,03
747942	*Selbstschl.Vent. T.STOP AB G1/2B UP 2 Bet. 7Sek. (Restpst.)	519,01
748000	Dusch-Selbstschlussventil TEMPOSTOP G1/2B AP Evers. 15 Sek.	64,72
748126	Selbstschl. TEMPOSTOP G1/2B DForm 7Sek. unverchr., Bef. Vorn	54,36
748130	Selbstschl. TEMPOSTOP G1/2B DForm 15Sek. unverchr., Bef. Vorn	54,36
748150	Wand Selbstschl.Vent. TEMPOSTOP G1/2B, 15 Sek.,Ausl.schwenkb.	79,46
748151	Wand Selbstschl.Vent.TEMPOSTOP AB G1/2B 15Sek,Ausl.schwenkb.	93,22
748626	Wand Selbstschl.Vent. TEMPOSTOP G1/2B unverchr.,Evers. 7Sek.	56,73
748630	Wand Selbstschl.Vent. TEMPOSTOP G1/2B unverchr.,Evers. 15Sek.	56,73
748800	DU-Selbstschlussventil TEMPOSOFT2 G1/2B AP Evers. 30 Sek.	69,13
749000	Dusch-Selbstschlussvent. TEMPOSTOP G3/4B AP 75 l/min 30 Sek.	86,48
749001	DU-Kombi TEMPOSTOP Ventil G3/4B AP DForm 30 Sek.,TONIC JET	230,33
749101	Entfällt	-
749128	DU-Selbstschl.Vent.TEMPOSTOP G1/2 UP 30Sek,m.Ros.Edst.D130mm	118,50
749159	DU-Kombi TEMPOSTOP Selbstschl.Vent. G1/2B TC150 30Sek.,ROUND	234,35
749201	Ersetzt durch Art. 749300	-
749218	DU-Selbstschl.Vent. TEMPOSTOP UP dicht Teil2/2 (f. 749BOX)	161,50
749218CXL	DU-Selbstschl.Vent.TEMPOSTOP UP dicht CXL Teil2/2 (f.749BOX)	186,36
749239	DU-Ventil TEMPOSTOP UP dicht ROUND Teil2/2 (f. 749BOX)	243,49
749300	Duschelement TEMPOSOFT Ventil Alu Anschluss von oben 30 Sek.	544,84
749350	DU-Element TEMPOSOFT Ventil Alu Anschl. oben + Handbr. 30Sek	610,60
749428	DU-Selbstschl.Vent. TEMPOSOFT2 G1/2B UP 30Sek.,m.Ros. D130mm	96,01
749429	DU-Kombi TEMPOSOFT2 Selbstschl.Vent. G1/2B UP 30 Sek.,ROUND	188,56
749628	DU-Selbstschlussventil TEMPOSTOP G1/2 UP/Pl. Edst. 30 Sek.	118,50
749700	DU-Selbstschlussventil TEMPOSTOP G3/4B AP 12 l/min 30 Sek.	95,00
749770	DU-Selbstschlussventil TEMPOSTOP G3/4B f.Pan.,30 Sek.,m.Ros.	99,85
749870	DU-Selbstschlussventil TEMPOSOFT2 G1/2B f. Paneel 7mm 30Sek.	73,95
749BOX	Rohbauset TEMPOSTOP DU UP dicht Teil 1/2 (f. 749218/239/232)	168,82
750000	*Spülrohr f. UR G1/2 m. Sprühdüse f. ALLIA NOGENT (Restpst.)	57,59
750324	Ersetzt durch Art. 710500 od. 710501	-
750703M	Ersetzt durch Art. 792303 od. 792313	-
750990	Entfällt	-
751000	Spülrohr für Urinal G1/2 mit Sprühdüse für ALLIA / SELLES	38,39
751752	Entfällt	-
751753	Spülrohr für Urinal G1/2 für VB LOSANGE 7530 mit Sprühdüse	51,19
752000	Spülrohr für Urinal G1/2 D35mm	26,97
752430	Spülrohr für Urinal D35 Anschluss UP	19,60
753000	Spülrohr f. Urinal G1/2 G3/8 für IDEALSTANDARD / PORCHER AP	17,85
753005	Service-Kit für Selbstschlussventil WT/UR TEMPOSTOP 7 Sek.	18,27
753010	Service-Kit für Selbstschlussventil WT/DU TEMPOSTOP 15 Sek.	18,27
753105	Service-Kit für Selbstschl.Vent. WT/UR TEMPOSTOP AB 7 Sek.	18,27
753115	Service-Kit für Selbstschl.Vent. WT/DU TEMPOSTOP AB 15 Sek.	18,27
753148	Service-Kit für Selbstschlussventil Abs.UR TEMPOSTOP, 7 Sek.	23,84
753149	Service-Kit für Dusch-Selbstschlussventil TEMPOSTOP 30 Sek.	23,84
753303	Service-Kit für Selbstschlussventil WT/UR TEMPOSTOP 3 Sek.	18,27
753395	Spülrohr für Urinal G1/2 f. PORCHER HYGIENIQ	23,60
753730	Service-Kit für Therm. PREMIX COMFORT G3/4B oder G1B	100,93
753731	Ersetzt durch Art. 753730	-
753733	Service-Kit für Thermostatmischbatterie PREMIX COMPACT	35,30
753735	Service-Kit für Therm. PREMIX COMFORT G11/4B und G11/2B	123,44
753736	Service-Kit für Schnellschlussventil MONOFOOT	17,58
753739	Service-Kit für Schnellschluss-Mischbatterie MIXFOOT	23,84
753749	Service-Kit für Dusch-Selbstschlussventil TEMPOSTOP 30 Sek.	23,84
753750	Service-Kit für Therm. PREMIX SECURIT G3/4B oder G1B	110,57
753751	Ersetzt durch Art. 753750	-
753755	Service-Kit für Therm. PREMIX SECURIT G11/4B und G11/2B	123,44
753761	Service-Kit für WC-Druckspüler TEMPOFLUX 7 Sek.	30,33
753763	Service-Kit für WC-Druckspüler TC TEMPOFLUX 7 Sek.	30,33
753779	Service-Kit für WC-Druckspüler TEMPOCHASSE 7 Sek.	23,84
753790	Service-Kit für Dusch-Selbstschl.MBatt. TEMPOMIX 30 Sek.	47,03

ART.-NR.	BESCHREIBUNG	€ (o. MwSt.)
753795	Service-Kit für Stand Selbstschl.MBatt. TEMPOMIX 7 Sek.	47,03
753796	Service-Kit für Selbstschl.MBatt. TEMPOMIX W-Mont. 7 Sek.	47,03
754000	Spülrohr für Urinal G1/2 G3/8 für J.DELAFON COQUILLE 2-1519	19,90
754524	Spülrohr f. Urinal G1/2 m. Sprühdüse für J.DELAFON COQUILLE	42,83
755120	Spülrohr für Urinal TEMPOFLUX D35 Versatz 20mm	33,49
756000	Spülrohr für Urinal G1/2 mit Sprühdüse für ALLIA / SELLES	45,97
756230	Spülr. f.Stand-UR G1/2 m.Sprühdüse f. JD MURALE2_BOISSIERE2	47,89
757000	Spülrohr für Urinal G1/2 mit Rosette für ROCA URITO	20,64
757010	*Spülrohr G1/2 für DELABIE Urinal RND (Restposten)	28,96
757118	Spülrohr G1/2 für DELABIE Urinal DELTACERAM	35,19
757135	Spülrohr G1/2 TEMPOSTOP TEMPOSOFT 2 für FINO Urinal	39,07
757160	Spülrohr G1/2 für DELABIE Urinal DELTA vor 12/2018	24,54
757430	UP Spülrohr + Anschluss G1/2 für Urinal mit flex. Schlauch	36,70
758021	Sprühdüse G3/8B für Standurinal, Anschluss UP	24,61
758035	Urinal-Zulaufgarnitur G1/2B D35mm UP	17,10
758135	Spülrohr für Urinal G1/2 D35mm Anschl. UP	33,60
758335	Entfällt	-
758645	Spülrohr f. Urinal G1/2 mit Sprühdüse für ALLIA AMIGO 3645	68,71
758921	Sprühdüse G1/2B für Standurinal, Anschluss UP	24,61
759000	Spülrohr für Absaugurinal G3/4 D35mm	30,00
759090	Spülrohr für Urinal G3/4 Anschluss schräg für JD PATIO	37,86
760000	Druckspüler TEMPOCHASSE WC G11/4B AP 7 Sek.	104,57
760004	DrSp-Set TEMPOCHASSE WC 1 AP 7 Sek. mit Vorabsp. gerade	230,16
760005	DrSp-Set TEMPOCHASSE 1 AP 7 Sek. mit Eck-Vorabsperrung	222,55
760023	Ersetzt durch Art. 712000	-
760049	Entfällt	-
760150	DrSp TEMPOCHASSE WC G1 TC 190 m.Spülr.Verb.D32/55 7Sek	200,09
760220	DrSp TEMPOCHASSE WC G1 UP/Pl. m.Spülr.Verb.D32/55 7Sek	267,96
760410	Ersetzt durch Art. 760000	-
760450	DrSp-Set TEMPOCHASSE G1 AP,Spülr.Anschl.ob. D32,T40mm 7Sek	267,96
760460	DrSp-Set TEMPOCHASSE 11/4 AP,Anschl.ob.f.Ausgussb.DELABIE D32	261,51
760605	DrSp TEMPOCHASSE WC unverchr. G11/4B D32 UP/TC 7 Sek.	88,97
760627	*DrSp-Set TEMPOCHASSE G11/4B UP 7 Sek (Restpst. dann 760220)	188,78
760700	DrSp-Set TEMPOCHASSE G1 TC 190 7 Sek. mit Spülrohr gebogen	232,56
761000	Druckspüler TEMPOFLUX WC G3/4B D28mm AP Eckversion 7 Sek.	89,16
761001	Druckspüler TEMPOFLUX WC G3/4B D28mm AP 7 Sek.,mit Vorabsp.	112,94
761002	DrSp-Set TEMPOFLUX WC G3/4 D28 AP Evers.7 Sek. m. Vorabsp.	203,93
761003	DrSp-Set TEMPOFLUX WC G3/4B AP Evers.7 Sek.,Spülr.D28,Vorabsp.	165,14
761004	DrSp-Set TEMPOFLUX WC G3/4B AP Evers. 7 Sek. m.Spülr. D28mm	151,80
761025	DrSp-Set TEMPOFLUX WC G3/4B AP 7 Sek. mit Spülrohr D24/25mm	102,86
761200	DrSp. TEMPOFLUX WC G3/4B D25mm Hinterwand-Mont.200mm,7 Sek.	184,89
761627	Druckspüler TEMPOFLUX WC G3/4B UP/Pl. Edst. 220x170mm,7 Sek.	187,26
761700	DrSp-Set TEMPOFLUX WC G3/4B TC 150, 7 Sek. mit Spülr. D32mm	216,00
761900	Druckspüler TEMPOFLUX WC G3/4B UP/Ros. verchr. D195mm,7 Sek.	199,68
762150	DrSp. TEMPOFLUX2 WC G3/4B D25mm TC 145mm, 7 Sek.	217,67
762901	DrSp. TEMPOFLUX2 WC G3/4B UP mit Kasten,7 Sek.,Einmengensp.	210,58
762902	DrSp. TEMPOFLUX2 WC G3/4B UP mit Kasten,7 Sek.,Zweimengensp.	228,29
763000	WC-Druckspüler TEMPOFLUX 3,G 3/4, UP,AB, sat., 3l/6l,Teil2/2	135,96
763040	WC-Druckspüler TEMPOFLUX 3,G 3/4,UP,AB,verchr, 3l/6l,Teil2/2	200,93
763201	DrSp. TEMPOFLUX 3 WC AB G3/4B D28mm AP 7 Sek.,mit Vorabsp.	129,55
763203	DrSp-Set TEMPOFLUX3 WC AB G3/4B AP Evers.,Spülr.D28,Vorabsp.	186,93
763BOX	WC-Druckspüler TEMPOFLUX 3 UP, 3/4", AB, 3l/6l, Teil 1/2	113,30
764000	Vorabsperrung DForm mit Durchflussreg. G1-G11/4 verchromt	65,45
764600	Vorabsperrung. DForm m.Durchflussreg. G1-G11/4 unverchr.	61,42
765000	Eck-Vorabsperrung mit Durchflussregulierung G1-G11/4 verchr.	57,84
765020	Eck-Vorabsperrung mit Durchflussregulierung G3/4 verchromt	57,38
766001	Spülr.geb.Verb. i.D32 a.D55,Edelstahl i.TEMPOCHASSE G11/4B	67,28
766002	Spülr. geb. m.Spülr.Verb. i.D28 a.D55mm f. TEMPOFLUX G3/4B	62,67
767004	Spülrohr schräg für Hock-WC D32mm G11/4 mit Sprühdüse	146,17
767006	Spülr.geb. 40mm f.Anschl.ob. G11/4,Spülr.Verb. i.D32 a.D55mm	105,60
769001	Spülr.geb. PE Spülr.Verb. i.D32 a.D55mm f.TEMPOCHASSE G11/4	51,06
769400	Spülr.geb. PVC f. UP/Hinterw.-Mont.Spülr.Verb. D32mm	32,48
769500	Spülr.geb. PVC f. UP/Hinterw.-Mont.Spülr.Verb. D32mm	49,14
770035	Anschl.-Keil f. Eck-UR L35mm I.S. J.DELAFON,LAUFEN,PORCHER	31,31

Die Artikelnummern mit * sind verfügbar solange der Vorrat reicht. Anordnung der Artikel in alphanumerischer Reihenfolge.

ART.-NR.	BESCHREIBUNG	€ (o. MwSt.)	ART.-NR.	BESCHREIBUNG	€ (o. MwSt.)
770045	Anschl.-Keil f. Eck-UR L45mm ALLIA, VILLEROY&BOCH	31,31	790310	DU-Elem. TEMPOMIX Alu MBatt.,Anschl.verd.,30Sek	580,88
771000	Siph.verti. SIPHURINOIR ABS verchr. D50/32 H110 Lippendicht.	31,96	790350	DU-Elem. TEMPOMIX Alu MBatt.,Anschluss ob.,30 Sek.,m.Handbr.	674,53
775000	Urinalablauf G11/4B D54mm zum Eingiessen, MS verchr.	18,65	790427	DU-Selbstschl.MBatt. TEMPOMIX G1/2B D14 UP/Abd.-Pl.,30 Sek.	256,93
776000	Urinalablauf G11/4B D 50 mm ohne Mutter, Messing verchr.	51,37	790709	DU-Kombi TEMPOMIX Selbstschl.MBatt. G1/2B UP/Abd.-Pl.+ROUND	349,50
777000	Urinal-Spülarmatur TEMPOSTOP DForm G1/2B AP 3 Sek.,mit Ros.	56,37	790712	*DU-Kombi T.MIX G1/2B UP + TONIC JET (Restpst. dann 790709)	349,50
777007	Urinal-Spülarmatur TEMPOSTOP DForm G1/2B AP 7 Sek.,mit Ros.	56,37	790874	DU-Selbstschl.MBatt. TEMPOMIX G3/4 AP 30 Sek.,Anschl.Winkel	252,78
777015	Urinalspüler-Set TEMPOSTOP DForm Steckverbinder D35mm	84,05	790875	DU-Selbstschl.MBatt. TEMPOMIX G1/2B AP 30 Sek.,m.Abg.Bogen	372,68
777101	Urinalsp.-Set TEMPOSTOP DForm f. ALLIA AUBAGNE2 u. SELLES	148,64	790909	DU-Kombi TEMPOMIX Selbstschl.MBatt. G1/2B UP Ros.D195+ROUND	349,50
777130	UR-Spülarmatur TEMPOSOFT2 G1/2B UP 3 Sek. mit Rosette	96,01	790912	*DU-Kombi T.MIX 1/2" UP D195+TONIC JET(Restpst. dann 790712)	349,50
777140	UR-Spülarmatur TEMPOSOFT2 G1/2B für Paneel 7mm 3 Sek.	75,44	790927	DU-Selbstschl.MBatt. TEMPOMIX G1/2B D14 UP 30Sek.,Ros.D195mm	256,93
777200	Urinal-Spülarmatur TEMPOSTOP G1/2B TC 200mm 3 Sek.	103,38	790970	DU-Selbstschl.MBatt. TEMPOMIX G3/4B für Pan. 1-10mm 30 Sek.	214,49
777503	*Urinalsp.-Set T.STOP f. IDEAL STANDARD / PORCHER (Restpst.)	127,55	790BOX	Rohbauset DU-Armaturen UP wasserdicht - Teil 1/2	99,61
777517	Urinalsp.-Set TEMPOSTOP DForm f. JACOB DELAFON COQUILLE2	162,16	791201	Ersetzt durch Art. 791300	-
777800	UR-Spülarmatur TEMPOSOFT2 G1/2B AP 3 Sek.	67,19	791300	Duschelement Alu. mit EHM, Anschluss oben,Brausekopf 6 l/min	570,74
777807	UR-Spülarmatur TEMPOSOFT2 G1/2B AP 7 Sek.	67,19	791350	Duschelement Alu. mit EHM, Anschluss oben, mit Handbrause	636,67
777924	Rohbauset TEMPOSTOP f. UR-Spülarm. G1/2B UP 3 Sek. Teil1/2	57,25	791501	Ersetzt durch Art. 791350	-
777925	Urinal-Spülarmatur TEMPOSTOP G1/2B UP m. Ros. 3 Sek. Teil2/2	89,88	792218	DU-Therm.MBatt.SECURITHERM 30Sek.UP was.dicht Teil2/2	411,01
777930	UR-Spülarmatur TEMPOSTOP G1/2 UP 3 Sek. mit Rosette	81,39	792219	DU-Therm.MBatt.SECURITHERM 30Sek.UP was.dicht+ ROUND Teil2/2	472,92
778000	Urinal-Spülarmatur TEMPOSTOP G1/2B AP Evers. 3 Sek.,m. Ros.	62,12	792300	DU-Elem. SECURITHERM Therm.,Alu,Anschl. ob. Laufzeit 30 Sek.	672,29
778007	Urinal-Spülarmatur TEMPOSTOP G1/2B AP Evers. 7 Sek.,m. Ros.	62,12	792303	DU-Elem.SECURITHERM Therm. Edst. Anschl.ob. 30Sek.	753,92
778500	Urinal-Spülarmatur TEMPOFLUX G1/2B AP m. EV ~3 Sek.	122,60	792303CF	DU-Elem. SECURITHERM Therm. Edst. Anschl.ob. ~30Sek. 10l/min	753,92
778700	TEMPOFLUX Urinalspüler UP Edst. satiniert ~3 Sek. Teil 2/2	152,96	792304	DU-Elem.SECURITHERM Therm. Edst. Anschl.ob. 30Sek.+ Seifena.	789,05
778755	Urinalspüler-Set TEMPOFLUX G1/2B m. EV ~3 Sek.	101,70	792304CF	DU-El.SECURITHERM Therm.Edst.Anschl.ob.~30Sek.10l/min+S-Abl.	789,05
778756	Entfällt	-	792305	DU-Elem. SECURITH. Therm.,Alu,Anschl. ob.,30 Sek.,Seifenabl.	699,42
778757	Urinalspüler-Set TEMPOFLUX G1/2B, ~3 Sek. für Urinal DELTA	152,96	792310	DU-Elem. SECURITHERM Therm.,Alu,Anschl.verd.,Laufzeit 30Sek.	672,29
778759	Urinalspüler-Set TEMPOFLUX G1/2B, ~3 Sek. für Urinal FINO	162,64	792313	DU-Elem.SECURITHERM Therm. Edst. Anschl.verd. 30Sek.	753,92
778800	UR-Spülarmatur TEMPOSOFT2 G1/2B Evers. 3 Sek.	62,12	792313CF	DU-Elem. SECURITHERM Therm. Edst. Anschl.verd.~30Sek.10l/min	753,92
778807	UR-Spülarmatur TEMPOSOFT2 G1/2B Evers. 7 Sek.	62,12	792314	DU-Elem.SECURITH. Therm. Edst. Anschl.verd. 30Sek.+Seifena.	789,05
778BOX	Wasserdichter UP-Körper f. TEMPOFLUX Urinalsp. 1/2"(+778700)	104,66	792314CF	DU-Elem.SECURITH. Therm.Edst. An.verd.~30Sek. 10l/min+S-Abl.	789,05
778PIS	Edelstahl-Abdeckpl. satiniert - f. TEMPOFLUX Urinalspüler UP	57,64	792320	DU-Elem.SECURITH.Therm.,Alu,Anschl.ob.,~30Sek.Handbr.+Halter	837,05
779000	Urinal-Spülarmatur TEMPOSTOP G3/4B AP DForm 7 Sek.	87,07	792324	DU-Elem.SECURIT.Therm.,Edst.,Anschl.ob.,Handbr.+Halter,30Sek	893,00
779128	Urinal-Spülarmatur TEMPOSTOP G1/2 UP 7 Sek., mit Rosette	118,50	792330	DU-Elem.SECURITH.Therm.,Alu,Anschl.verd,30Sek,Handbr.+Halter	837,05
779221	*UR-Spülarm. T.STOP UP 7 Sek. Teil2/2 (Restpst. dann 778700)	161,50	792334	DU-Elem.SECURITH.Therm.,Edst,Anschl.verd,30Sek,Handbr+Halter	893,00
779421	Urinal-Spülarmatur TEMPOSTOP G1/2B UP/Platte 7 Sek.	139,15	792340	DU-Elem. SECURITHERM Therm.,Alu,Anschl. ob. Brausekopf fest	787,75
779427	Urinal-Spülarmatur TEMPOSTOP G1/2 UP/Platte 7 Sek.	131,62	792344	DU-Elem. SECURITH. Therm.,Edst.,Anschl.o.,Handbr.,Halterung	893,00
779BOX	*Rohbauset T.STOP UR UP 7Sek. Teil 1/2(Restpst. dann 778BOX)	197,54	792344CF	DU-Elem. SECURITH. Therm.,Edst.,An.ob.,Handbr.,Halterung 10l	893,00
78000	*Brauserohr G 1/2 AP +Brausekopf fest (Restpst. dann 747801)	127,89	792350	DU-Elem. SECURITHERM Therm.,Alu,Anschl.verd. Brausekopf fest	787,75
780000	Siphon vertikal f. UR G11/4 D32mm Messing verchr.	86,74	792354	DU-Elem. SECURITH. Therm.,Edst.,Anschl.verd.,Handbr.,Halter.	893,00
785000	Ablaufventil Standurinal, Ablauf vertikal D40 mm mit Mutter	33,66	792354CF	DU-Elem. SECURITH. Therm.,Edst.,An.verd.,Handbr.,Halter. 10l	893,00
790000	DU-Selbstschlussmischbatterie TEMPOMIX G3/4B AP 30 Sek.	201,08	792380	DU-Elem. SECURITH. Therm.,Alu,Anschl.verd.,Handbr.,Halterung	783,97
790000CXL	Ersetzt durch Art. 790000	-	792390	DU-Elem. SECURITH. Therm.,Alu,Anschluss ob.,Handbr.,Halterung	783,97
790001	DU-Kombi TEMPOMIX Selbstschl.MBatt. G3/4B AP 30 Sek.	328,37	792400	Du-Elem. SECURITHERM Therm. 6V Batt.,Alu, Anschl. oben	827,97
790006	DU-Kombi TEMPOMIX Selbstschl.MBatt. G1/2B UP 30Sek.,Vorabsp.	403,75	792403	DU-Elem. SECURITH. Therm., 6V Batt., Edst.,Anschl.oben	982,31
790008	DU-Kombi TEMPOMIX Selbstschl.MBatt.G1/2B AP 30Sek,Anschl.-Wi.	374,50	792403CF	DU-Elem. SECURITH. Therm. 6V Batterie, Edst.,An.oben 10l/min	982,31
790100	Ersetzt durch Art. 790300 oder 790204	-	792404	DU-Elem. SECURITH. Therm.,6V Batt., Edst.,Anschl.o. Seifena.	1015,79
790110	Ersetzt durch Art. 790310 oder 790214	-	792404CF	DU-Elem.SECURITH.Therm.,Batterie,Edst.,An.ob. 10l/min+S-Abl.	1015,79
790150	Ersetzt durch Art. 790153	-	792406	*DU-Elem.SECURITH.,Batt.,Miner.,6l/min(Rstpst.dann 792404)	1149,63
790151	*Gehäuseverl. ausziehbar weiß für Duschelement (Restpst.)	148,10	792406CF	*DU-Elem.SECURITH.,Batt.,Miner.,10l/min(Rstpst.dann 792404CF)	1149,63
790152	Gehäuseverlängerung Aluminium für Duschelement	159,11	792410	DU-Elem. SECURITHERM Therm. 6V Batt.,Alu, Anschl. verdeckt	827,97
790153	Gehäuseverlängerung ausziehbar Edst. f. DU-Elem. 350-550x250	212,10	792413	DU-Elem. SECURITH. Therm.,6V Batt., Edst.,Anschl.verd.	982,31
790204	DU-Elem.TEMPOMIX Edst. Anschluss ob.Mbatt.30Sek.m.Seifenabl.	734,03	792413CF	DU-Elem. SECURITHERM Therm.,Batterie, Edst.,An.verd. 10l/min	982,31
790204CF	DU-Elem.TEMPOMIX Edst. Anschl.ob.MBatt.-30Sek 10l/min+S-Abl.	734,03	792414	DU-Elem. SECURITH.Therm.,Batterie,Edst.,Anschl.verd.+Seifena.	1015,79
790206	*DUElem.TEMPOMIX Mineral,Anschl.ob.30Sek,(Rstpst.dann 790204)	792,56	792414CF	DU-El.SECURITH.Therm.,Batterie,Edst.,An.verd. 10l/min+S-Abl.	1015,79
790206CF	Entfällt	-	792416	*DU-Elem.SECURITH. Batt. Miner. 6l/min(Rstpst.dann 792414)	1149,63
790212	*DU-MBatt. TEMPOMIX UP dicht TONIC JET (Restpst.dann 790219)	354,07	792416CF	*DU-Elem.SECURITH. Batt. Miner. 10l/min(Rstpst.dann 792414CF)	1149,63
790214	DU-Elem.TEMPOMIX Edst. Anschluss verd.Mbatt.30Sek.m.Seifena.	734,03	792452	DU-Therm.MBatt.SECURITHERM elektron.UP was.dicht -Teil2/2	638,04
790214CF	DU-Elem. TEMPOMIX Edst. An.verd. MBatt.-30Sek 10l/min+S-Abl.	734,03	792459	DU-Therm.MBatt.SECURITHERM elektron.UP dicht ROUND Teil2/2	737,26
790216	Ersetzt durch Art. 790214	-	792504	DU-Elem.SECURITHERM Therm. 230/6V Edst,Anschl.ob. +Seifena.	1040,35
790216CF	Ersetzt durch Art. 790214CF	-	792514	DU-Elem.SECURITHERM Therm. 230/6V Edst,Anschl.verd.+Seifena.	1040,35
790218	DU-Selbstschl.MBatt.TEMPOMIX UP dicht Teil2/2 (f.790BOX)	267,10	792BOX	Rohbauset DU-Therm.MBatt.UP wasserdicht - Teil 1/2	152,34
790218CXL	Ersetzt durch Art. 790218	-	794050	Selbstschluss-MBatt. TEMPOMIX 3 UP G1/2B, 7 Sek. Aust. L110	264,41
790219	DU-Mischbatterie TEMPOMIX UP dicht Teil2/2 ROUND (f.790BOX)	354,07	794055	Selbstschluss-MBatt. TEMPOMIX 3 UP G1/2B, 7 Sek. Aust. L190	301,80
790300	DU-Elem. TEMPOMIX Alu, Selbstschl.MBatt.,Anschl. ob.,30 Sek.	580,88	794100	Selbstschluss-Mischbatterie TEMPOMIX 3 G3/8, 7 Sek.	200,93
790305	DU-Elem. TEMPOMIX Alu,MBatt.,Anschl.ob.,30 Sek. m.Seifenabl.	607,81	794150	Selbstschl.MBatt.TEMPOMIX3 Hinterwandmont.G3/8, 7Sek,Aust.110	200,93

Die Artikelnummern mit * sind verfügbar solange der Vorrat reicht. Anordnung der Artikel in alphanumerischer Reihenfolge.

ART.-NR.	BESCHREIBUNG	€ (o. MwSt.)
794155	Selbstschl.MBatt.TEMPOMIX3 Hinterwandmont.G3/8, 7Sek.Ausl.190	237,76
794160	Selbstschl.MBatt.TEMPOMIX3 Hinterwand. 7Sek.Vorabsp.Ausl.110	212,09
794165	Selbstschl.MBatt.TEMPOMIX3 Hinterwand. 7Sek.Vorabsp.Ausl.190	248,93
794200	WT MBatt. UP TEMPOMIX 3 L.110 Teil 2/2 (f.794BOX3)	209,86
794218	DU-Selbstschl.MBatt.TEMPOMIX 3 UP dicht Teil 2/2 (f.794BOX)	169,67
794219	DU-Selbstschl.MBatt.TEMPOMIX 3 UP dicht 2/2+ROUND (f.794BOX)	209,86
794250	WT MBatt. UP TEMPOMIX 3 L.190 Teil 2/2 (f.794BOX3)	221,02
794350	MBatt. TEMPOMIX3 WT G1/2B AP ~7 Sek. MA 150, Ausl. L.150	247,05
794360	Ersetzt durch Art. 794350	-
794370	MBatt. TEMPOMIX 3 WT G1/2B AP ~7 Sek. MA 150 Auslauf kurz	235,29
794400	DU-MBatt. TEMPOMIX 3 G3/4B Aufputz ~30 Sek. MA 150 Abg. oben	223,53
794450	Duschkombi TEMPOMIX 3 MBatt. G3/4B Aufputz ~30 Sek. MA 150	368,77
794470	DU-MBatt. TEMPOMIX 3 G1/2B AP ~30 Sek. MA 150 Abg. unten	223,53
794BOX1	Rohbauset DU-Armatur TEMPOMIX 3 UP wasserdicht oben-Teil 1/2	210,01
794BOX2	Rohbauset DU-Armatur TEMPOMIX 3 UP dicht unten -Teil 1/2	210,10
794BOX3	Rohbauset WT-Armatur TEMPOMIX 3 UP wasserdicht - Teil 1/2	210,10
795100	Stand Selbstschluss Mischbatterie TEMPOMIX G3/8 7 Sek.	217,67
795100CXL	Ersetzt durch Art. 795100	-
795209	Kombi TEMPOMIX Selbstschl.MBatt. G3/4B TC 220 7 Sek.	362,62
796000	Wand Mischbatterie TEMPOMIX G3/4B 7 Sek., Auslauf fest	220,23
796000CXL	Ersetzt durch Art. 796000	-
796209	DU-Kombi TEMPOMIX Selbstschl.MBatt. G3/4B TC220 30Sek.,ROUND	385,37
796838	Wand MBatt.TEMPOMIX G1/2B 7 Sek.,Ausl. fest,Anschlusswinkel	266,23
798152	Wand Selbstschl.MBatt. TEMPOMIX G3/4B 7 Sek. Ausl.schwenkb.	230,00
798152CXL	*Wand Mbatt. TEMPOMIX G3/4B CXL (Restpst. dann Art. 798152)	275,95
801	Brausegarnitur Monostrahl mit Brausestange D22mm	55,90
803	Brausegarnitur 5 Strahlarten mit Brausestange D25mm	96,43
806	Brausegarnitur Monostrahl mit Brausestange D25mm	89,70
806794	Anschluss G 1/2B x G 3/4 f. Schlauch m. TEMPOMIX 3 DU-Armatur	6,44
807792	Schnellkuppl. Wasserstop. demontierb. G1/2BxG1/2 f. DU-Elem.	54,40
809.50P	Ersetzt durch 809B.25P oder 809Y.25P	-
809B.25P	25 St. Einmalbrausegarnitur blau	191,98
809Y.25P	25 St. Einmalbrausegarnitur gelb	191,98
810	*Handbrause G1/2B verchr. D60 Monostrahl(Restpst dann Art811)	9,61
811	Handbrause G1/2B verchromt D70mm Monostrahl Anti-Kalk	13,40
811315	Flexibler Schlauch edst.umflochten G1/2 L.300mm	12,19
811610.2P	2 St. Kupferrohr unverchromt M10x1AG L365mm	46,91
811611.2P	2 St. Kupferrohr unverchromt M11x1AG L365mm	46,91
811612.2P	2 St. Kupferrohr unverchromt M10x1AG L385mm	58,69
813	Handbrause G1/2B 5 Strahlarten D100mm, Anti-Kalk	35,07
814	Ersetzt durch 813/815	-
815	Handbrause G1/2B Monostrahl D100mm, Anti-Kalk	31,99
816	Handbrause G1/2B 2 Strahlarten mit Umsteller,Anti-Kalk	39,82
820	Brausestg. D22mm verchromt, zuschneidbar Seifenabl. AM 620mm	34,10
820022	Schnellkupplung M22x1 IG für BIOFIL Kartusche A	22,66
820023	Schnellkupplung G1/2B für BIOFIL Kartusche A und Handbrause	22,66
820024	Schnellkupplung M24x1 AG für BIOFIL Kartusche A	22,66
820025	Schnellkupplung M24x1,25 AG für BIOFIL Kartusche A	22,66
820122	Schnellkupplung M22x1 IG für BIOFIL Kartusche P	28,33
820124	Schnellkupplung M24x1 AG für BIOFIL Kartusche P	28,33
821	Brausestg. D25mm verchromt, zuschneidbar Seifenabl. AM 540mm	47,85
822115	Distanzstück verchr. G1/2B x G1/2 L100 D24mm für Wandventil	16,62
822516	Distanzstück verchromt G1/2B x G1/2 L50 D26mm für Wandventil	13,92
823	Entfällt	-
824800	Wandros. verst. D80mm m. 4Schr. f.TEMPOMIX,TEMOSOFT W-Mont.	25,06
825015	Kugelhahn absperrbar DForm vernickelt G1/2B x G1/2 L35mm	11,52
825215	Kugelhahn absperrb. DForm G1/2BxG1/2 L70mm,m.abnehmb. Mutter	26,48
826315	Kontermutter G1/2, Höhe 4mm m. 3 Schrauben u.Unterlegscheibe	8,15
827032	Steckmuffe Hock-WC D28/32	23,16
828	Ersetzt durch Art. 829	-
829	Fallsicherung verchromt für Handbrausen, D 25 mm	6,62
830T1	Brauseschlauch Polyamid schwarz L1500mm	18,37
831T1	Entfällt	-
832T1	Brauseschlauch Metall verstärkt, doppelt ummantelt L1500mm	23,44

ART.-NR.	BESCHREIBUNG	€ (o. MwSt.)
833T1	*Schlauch met. L1500mm für Auszugbr. (Restpst. dann 835T1)	50,33
834T1	Brauseschlauch BICOLOR PVC metalloplastisch glatt L1500mm	18,04
834T2	Brauseschlauch BICOLOR PVC metalloplastisch glatt L2000mm	22,75
834T3	Brauseschlauch BICOLOR PVC metalloplastisch glatt 850mm	16,20
834T4	Brauseschlauch BICOLOR PVC metalloplastisch glatt 1200mm	18,04
835T1	Schlauch Nylon schwarz L1500mm für Auszugbrause	37,33
836015	Anschlusswinkel absperrbar G1/2B x G1/2 L30 H30mm	37,27
836020	Anschlusswinkel absperrbar G1/2B x G3/4 L30 H30mm	37,70
836215	Anschlusswinkel absperrbar G1/2B x G1/2 L20 H30mm	37,27
836T1	Brauseschlauch SILVER PVC verstärkt glatt 1500mm	26,62
836T3	Brauseschlauch SILVER PVC verstärkt glatt 850mm	24,40
837T4	Flex.Schlauch transparent L.1,60 für Auszugbrause	40,24
838015	Anschlusswinkel G1/2B x G1/2 L30 H27mm	26,06
838020	Anschlusswinkel G1/2B x G3/4 L30 H29mm	27,43
840	*Brausehalter W.-Mont. schwenkb MS verchr (Restpst dann 845)	28,75
841315	Wandscheibe verstärkt G1/2B x G1/2 mit Überwurfmutter D14mm	30,33
844	Entfällt	-
845	Brausehalter Wandmontage verchromt, schwenkbar	12,80
846815.2P	*2St. durchgehende W.Scheiben 76 1/2" L115+Ros.D50(Restpst.)	47,46
850	Ablage für Zweigriff-Thermostat-Brausearmaturen	33,49
855027.2P	*2 St. S-Anschl S/P G1/2B x G3/4B (Restpst dann Art855755.2P)	46,83
855755.2P	2 x S-Anschlüsse STOP/CHECK G1/2B x G3/4B, MA 12mm	56,34
856027.2P	2 St. S-Anschlüsse G1/2B x G3/4B 12mm, mit Rosette	28,71
856127.2P	2 St. S-Anschlüsse G1/2B x G3/4B 11mm, mit Rosette	16,09
856794.2P	2 x S-Anschlüsse M1/2" M3/4" unter Rosette, MA 11mm	25,18
857027.2P	2 St. S-Anschlüsse G1/2B x G3/4B 21mm, mit Rosette	48,02
865127.2P	2 St. Standrohr Wannenrandmont. G1/2BxG3/4B H64mm, o.Mutter	42,02
868121	Anschlussbogen Wand-Montage G1/2B H33mm für Handbrause	32,65
870027.2P	2 St. Standrohr Wannenrandmontage G1/2B x G3/4B H70 D14mm	71,44
870327	*WC-Bürstengarn. Easy f.Wandmont. (Restpst. dann Art. 4048S)	-
874220.2P	2 St. Anschlusswinkel G3/4 mit Einschlagmutter	51,92
880	Entleerventil gegen Stagnation, f. Anschl. an Brausearmatur	31,22
88CH5	Br-Kopf f. Deckenmont. G1/2, 5 Strahlringe Messing verchr.	30,00
9102	Sicherheits-Augendusche W-Mont. mit Auffangschale	354,87
9108	Sicherheits-Körperdusche W-Mont. horizontal	174,05
9120C	Handbrause-Augendusche 1 Sprühkopf Wandmont. + Hinweisschild	141,97
9121	Handbrause-Augendu. 2 Sprühköpfe Wandmontage + Hinweisschild	156,13
9140C	Handbrause-Augendu. 1 Sprühkopf Standmontage + Hinweisschild	185,95
9141	Handbrause-Augendu. 2 Sprühköpfe Standmont. + Hinweisschild	212,74
91AA75	Abdeckungen Luftspruder f. Sicherheits-Augendusche	7,00
9201	Sicherheits-Augendusche auf Säule mit Auffangschale	574,92
9203	Kombi Sicherheits-Augendusche u. Körperdusche auf Säule	844,60
921022.2P	2 St. Strahlregler Sternform M22x1	7,51
921022.50P	50 St. Strahlregler Sternform M22x1	160,79
921024.2P	2 St. Strahlregler Sternform M24x1	7,51
921024.50P	50 St. Strahlregler Sternform M24x1	160,79
922016.2P	2 St. Strahlregler M16,5x1	7,01
922022.2P	2 St. Strahlregler mit Durchflussregulierung M22x1	8,57
922024.2P	2 St. Strahlregler mit Durchflussregulierung M24x1	8,57
9225	Brausekopf für Sicherheits-Körperdusche	48,96
923016.2P	2 St. BIOSAFE Strahlformer M16,5x1	7,01
923022	Düse BIOSAFE f.Verschraubung im Auslauf, m.Ring, M22x1 IG,5l	6,09
923024	Düse BIOSAFE f.Verschraubung im Auslauf, m. Ring, M24x1 AG,5l	6,09
925616.2P	2 St. Luftsprudler verkalkungsarm M16,5x1	12,08
925622.2P	2 St. Luftsprudler verkalkungsarm M22x1 mit Dichtung	12,14
925624.2P	2 St. Luftsprudler verkalkungsarm M24x1 mit Dichtung	12,14
926622.2P	Entfällt	-
926624.2P	Entfällt	-
927005.5P	5 St. Durchflussbegrenzer 5 bis 6l/min G1/2 x G1/2B	55,77
927015.5P	5 St. Durchflussbegrenzer 10l/min G1/2 x G1/2B	55,77
941120	Wand Ausl. CORBIN fest G1/2B L120 H60mm Str.-Regl. m.DF-Reg.	35,83
941202	Entfällt	-
941922	Wand Ausl. CORBIN für Pan.1-10mm,G1/2B L120 H60mm Str.-Regl.	43,32
942040	Auslauf G1/2B L75 für Hinterwand-Montage 30mm Str.-Regl.	55,81

Die Artikelnummern mit * sind verfügbar solange der Vorrat reicht. Anordnung der Artikel in alphanumerischer Reihenfolge.

ART.-NR.	BESCHREIBUNG	€ (o. MwSt.)	ART.-NR.	BESCHREIBUNG	€ (o. MwSt.)
942200	Auslauf G1/2B L75 für Hinterwand-Montage 230mm Str.-Regl.	63,57	G6433	Geschirrspülbrause weiß mit Wandmischer ohne Auslaufventil	465,34
943200	Auslauf unten L200mm G3/4	55,39	G6532	Geschirrspülbr. we.Mischer MA 100-240+Teleskopausl. L200-290	649,63
943200100	Schwenkauslauf unten D22 L200mm, Mutter G3/4	62,52	G6533	Geschirrspülbr. we.2-Loch-Mischer MA 100-240 o. Auslaufvent.	524,84
943200100M	Auslauf D22 H.105mm L.200mm Mutter G3/4 (f. Art. 2519)	66,57	G65602	Stand Geschirrspülmisch. MA 100-240,Spind.-OT,Ausl.L200 H250	254,57
943200110	Schwenk-S-Ausl. u., D22 L200, Mutter G3/4 +Strahlr.Messing	66,57	G65603	Stand Geschirrspülmisch. MA 100-240,Spind.-OT,Ausl.L300 H340	280,07
943300110	Schwenkauslauf unten D22 H.80mm L.300mm, Mutter G3/4	98,16	G6632	Geschirrspülbr. m. 1-Loch-Mischer + Teleskopausl. L.200-290	621,70
947085	Entfällt	-	G6633	Geschirrspülbr. weiß mit 1-Loch-Mischer ohne Auslaufvent.	496,92
947120	Wand Ausl. fest G1/2B L110 H16 D32mm Str.-Regl. m. DF-Reg.	59,22	G66452	MBatt. 1-Lochbrg. 45l/min, Schwenkausl. L200, Bediengriffe	199,22
947135	Wand Ausl. fest G1/2B L120 H16 D32 Str.-Regl. m. Ros.D60mm	69,04	G66453	MBatt. 1-Lochbrg. 45l/min, Schwenkausl. L300, Bediengriffe	220,39
947151	Ausl. fest f. TC 165 mm G1/2B L120 D32 Str.-Regl. m. DF-Reg.	95,67	G6679	Wand Zweigriffmbatt.,Spindel-OT,Teleskopausl. L200-290mm	197,71
947157	Ausl. fest f. TC 165 mm G1/2B L170 D32 Str.-Regl. m. DF-Reg.	115,20	GR	Siebeinsatz Regenbrause M24x1,25 f. Br-Köpfe 709,712,714,716	20,42
947170	Wand Auslauf fest G1/2B L160 H16 D32 Str.-Regl. m. DF-Reg.	76,20	H96001	WT-Therm. SECURITHERM sequentiell H85 L120mm,ohne Vorabsp.	308,15
947185	*W.Ausl. fest 1/2" L170 H16 D32 Ros.D60(Respst.dann 947170)	85,26	H96051	WT-Therm. BIOCLIP SECURITH. H85 L120 sequentiell o. Vorabsp	369,42
947200	Auslauf starr L.200 unten G 3/4	50,98	H9610	SPT-Therm. SECURITH. BIOCLIP-Einmalausl.,sequentiell, S/C	383,75
963150125F	Auslaufrohr unten schwenkbar D 22, H.120 L.150, Mutter 3/4*	59,52	H9610S	SPT-Therm. SECURITH. BIOCLIP-Einmalausl.,sequentiell,Stdd.	352,02
963150923F	Schwenkauslauf D22 H100mm L150mm, Düse BIOSAFE	67,00	H9612	WT-Therm. SECURITHERM Schwenkausl. Auszugbr.,Bedienheb. Kurz	379,56
963200145F	Schwenkauslauf oben D22 H.160 L.200mm Mutter G3/4	64,05	H9613	WT-Therm. SECURITHERM mit Auszugbrause auf Säule	396,55
963200245F	Schwenkauslauf oben D22 H225 L200mm Mutter G3/4	65,94	H9630	Br.-Therm. SECURITHERM sequentiell Abg. unten, STOP/CHECK	367,72
963200923F	Schwenkauslauf D22 H120 L200mm, Düse BIOSAFE	79,18	H9630HYG	DU-Sys selbstentl., Br.-Therm. sequentiell H9630,STOP/CHECK	426,00
963300145	Ersetzt durch Art. 963300145F	-	H9630KIT	DU-Sys mit Br.-Therm. sequentiell H9630,STOP/CHECK-Anschl.	459,99
963300145F	Schwenkauslauf oben D22 H120 L300mm, Mutter G3/4	81,16	H9630S	Br.-Therm. SECURITH. sequentiell, Abg. unten,Stdd-Anschl.	335,99
963300245	Ersetzt durch Art. 963300245F	-	H9630SHYG	DU-Sys selbstentl., Br.-Therm. sequentiell, H9630S, Stdd.	394,27
963300245F	Schwenkauslauf oben D22 H225 L300mm Mutter G3/4	83,62	H9630SKIT	DU-Sys m. Br.-Therm. sequentiell H9630S,Standard-Anschlüsse	428,26
963300245G	Schwenkauslauf oben D22 L300 Mutter G3/4 Str-Regl. Messing	87,00	H9632	Br.-Therm. SECURITH. sequentiell UP dicht,Teil 2/2(f.790BOX)	375,88
963300923F	Schwenkauslauf D22 H245 L300mm, Düse BIOSAFE	97,44	H9634	DU-Elem. SECURITHERM Therm. sequentiell. Anschluss verd.	719,97
966230	Auslauf teleskopisch G3/4 L200-290mm	68,56	H9635	DU-Elem.SECURITH. Therm. sequentiell Anschl.verd. m.Handbr.	815,97
966380	Auslauf teleskopisch G3/4 L300-470mm	82,28	H9636	Therm.DU-Elem.SECURITHERM,flex.Schl.,sequentiell,m.Handbr.	815,97
967152	Schwenkausl.Schwanenhals G1/2B L150 H120 Str-Regl.DF-Reg	38,41	H9637	*DU-Elem. SECURITHERM Mineralst. (Respst. dann H9636/H9639)	899,97
967202	Schwenkausl.Schwanenhals G1/2B L200 H200 Str-Regl.DF-Reg	40,49	H9638	*DU-Elem. SECURITHERM Mineralst. (Respst. dann H9636/H9639)	899,97
969024.2P	2 St. Reduktionsstück G1/2B x M24x1	14,84	H9639	Therm.DU-Elem. SECURITHERM, flex.Schl.,sequentiell	719,97
970194	Entfällt	-	H9640	Br.-Therm. SECURITHERM sequentiell Abgang oben, STOP/CHECK	367,72
970394	Entfällt	-	H9640S	Br.-Therm. SECURITHERM sequentiell Abg. oben, Stdd-Anschl.	335,99
970397	Entfällt	-	H9641	Duschsystem SECURITHERM m. Brausethermostat sequentiell, AP	505,45
970615	*Ersatz-Zylinderschloss, inkl. 1 Schlüssel (Respst.)	20,86	H9642	Brausethermostat SECURITHERM für Fernbetätigung, Hygieneheb.	252,66
980760M	Ersetzt durch Art. 740000 od. 702000	-	H9716	WT-Therm. SECURITH. med. Bereich,Schwenkauslauf H230 L190mm	380,69
981142	Standausl. fest Guss G1/2B L140 H120mm Str.-Regl.m.DF-Reg.	78,71	H9718	*WT-Therm. SECURITHERM BIOCLIP-Auslauf (Respst. dann H9610)	385,28
990123	2 St. Lithium-Batterien 3V Typ 123A f.Elektron.-Box 495446BC	16,88	H9718S	*WT-Therm. SECURITHERM BIOCLIP-Ausl. (Respst. dann H9610S)	354,07
990223	Lithium-Batt.6V Typ 223 f.Elektron.-Box 479446,490446,492446	18,98	H9726	WT-Therm. SECURITH. med. Bereich,Schwenkauslauf H210 L150mm	380,69
999049	4 St. diebstahlgesch. Schrauben Typ TORX M5x25 mit Dübeln	6,50	H9739	Brausethermostat SECURITHERM, S-Anschlüsse STOP/CHECK	280,89
A22D75	Luftsprudler M22x1 f. Sicherheits-Augendusche auf Handbrause	15,39	H9739HYG	DU-Sys selbstentleerend, Br.-Therm. H9739,STOP/CHECK-Anschl.	345,58
A22LY75	Luftsprudler M22x1 f.Sicherheits-Augendusche m.Auffangschale	15,39	H9739KIT	Duschsystem mit Brausethermostat H9739, STOP/CHECK-Anschl.	379,57
BJ13V	Strahlregler D13mm aus Hostaform®	1,46	H9739S	Brausethermostat SECURITHERM, Standard S-Anschlüsse	250,30
C151AH75	2 St. Rückflussverhinderer G3/8xG3/8	18,31	H9739SHYG	Duschsystem selbstentleerend, Br.-Therm. H9739S,Stdd-Anschl.	302,73
C282025	Inbusschlüssel 2,5 mm für Durchflussreg. ECO-Strahlregler	9,51	H9739SKIT	Duschsystem mit Brausethermostat H9739S, Standard-Anschlüsse	336,72
C291AH75	2 St. Rückflussverhinderer G1/2BxG1/2	21,99	H9741	Brausethermostat SECURITHERM Securitouch, STOP/CHECK	337,51
C355AA75	*Druckstift für Handbrause AM03 (Respst.)	34,77	H9741HYG	DU-Sys selbstentl., Br.-Therm. Securitouch H9741,STOP/CHECK	393,82
CEL378150V	Sensor f. BINOPTIC u. TEMPOMATIC 2 mit Kabel L 1,5m	77,06	H9741KIT	Duschsystem m. Brausethermostat Securitouch H9741,STOP/CHECK	427,81
CEL378499V	Sensor für BINOPTIC und TEMPOMATIC 2 mit Kabel L 5m	129,64	H9741S	Brausethermostat SECURITHERM Securitouch,Stdd-Anschlüsse	305,79
CEL378V	Sensor f. BINOPTIC u. TEMPOMATIC 2 mit Kabel L 0,7m	60,10	H9741SHYG	Duschsystem selbstentl., Br.-Therm. Securitouch H9741S,Stdd.	360,28
CF	Düse schwenkbar vandalengesch. M24x1,25 DF begrenzt 10 l/min	9,35	H9741SKIT	Duschsystem mit Br.-Therm. Securitouch H9741S,Stdd-Anschl.	394,27
CPP32P	Rückwand-Schutzk. geschl. Form Ø72 Edst.hgl.pol. UltraPolish	11,99	H9752S	Wannen-Therm. SECURITHERM Securitouch,Standard S-Anschlüsse	390,69
CPP32S	Rückwand-Schutzk. geschl. Form Ø72 Edst. Seidengl.UltraSatin	11,99	H9769	Br.-Therm. SECURITHERM BIOSAFE S-Anschl. STOP/CHECK	292,31
CXL	Bedienelement Metall CXL für Armaturen TEMPOMIX WT und DU	46,41	H9769HYG	DU-Sys selbstentl., Br.-Therm. Securitouch H9769,STOP/CHECK	348,96
D2553	Stand Vent. G1/2B U-Auslauf H190 L150mm m.Oberteil LONG-LIFE	112,18	H9769KIT	Duschsystem m. Brausethermostat Securitouch H9769,STOP/CHECK	382,95
D273015	Geräteabsperrventil für Tischeneinbau G1/2B G1/2B	65,28	H9769S	Brausethermostat SECURITHERM BIOSAFE Standard S-Anschlüsse	260,59
D275059	Ofenreiniger Daunenbet. Schlauch Lebensmittelqualität L125mm	154,63	H9769SHYG	Duschsystem selbstentl., Br.-Therm. Securitouch H9769S,Stdd.	317,24
D275150	Wand Ventil für Waschrinne G1/2B mit Schwenkauslauf L150mm	60,64	H9769SKIT	Duschsystem mit Br.-Therm. Securitouch H9769S,Stdd-Anschl.	351,23
D276020	Wand Geräteabsperrventil G1/2B x G3/4B	34,97	KB182N	Service-Kit für BINECO Bidet-Handbrausen Typ 434092 / 182	13,81
FLEXPEX2	2 St. Flex.Schlauch PEX D10 x G3/8 L.420mm	39,75	KB7007	Service-Kit für Selbstschlussventil BINECO WT/UR 7 Sek.	16,63
FLEXPEX3	2 St. Flex.Schlauch PEX D10 x G3/8 L.525mm	45,41	KB7015	Service-Kit für Selbstschlussventil BINECO 15 Sek.	16,63
FLEXPEX4	2 St. Flex.Schlauch PEX D10 x G3/8 L.660mm	55,96	KB7025	Service-Kit für Dusch-Selbstschlussventil BINECO 25 Sek.	16,63
FLEXPEX5	Entfällt	-	KBP311N	Service-Kit f.BINECO DU-Betätigung u. Trinksprudl. Typ 83-84	9,98
FLEXPEX6	2 St. Flex.Schlauch PEX drehbar L. 467	46,83	LH	Langhebel LH	41,40
G6432	Geschirrspülbr. weiß m. Wandmischer +Teleskopausl. L.200-290	590,16	N009AG75	Keramikkartusche D40mm mit Sockel und Durchflussbegrenzer	61,06

Die Artikelnummern mit * sind verfügbar solange der Vorrat reicht. Anordnung der Artikel in alphanumerischer Reihenfolge.

ART.-NR.	BESCHREIBUNG	€ (o. MwSt.)	ART.-NR.	BESCHREIBUNG	€ (o. MwSt.)
N109AG75	Keramikkartusche D40mm mit Sockel, ohne Durchflussbegrenzer	28,97	N9769	Thermostatkartusche f. SECURITHERM H9769	169,95
N148AA75	Keramikkartusche D40 ohne Sockel, ohne Durchflussbegrenzer	27,95	N97L	Thermostatkartusche für SECURITHERM Br.-Therm. H9739/H9739S	139,84
N201AG75	Keramikkart. D40 ohne Sockel, mit DFB, f. elektron. Modelle	62,40	N97LR	Thermostatkartusche für SECURITHERM Br.-Therm. H9741/52S	139,84
N243	Keramikkart. Ø35 m. sequentieller Steuerung und Sockel	37,39	NS262	Keramikkartusche D35 mm mit Sockel	58,53
N243I	Sequentielle Keramikkart. Ø35 mit Sockel + Verbindungsstück	50,99	NSB262	Keramikkartusche Ø35 mit Sockel und Zentrierring	58,53
N248AA75	Keramikkartusche D40mm ohne Sockel, mit Durchflussbegrenzer	54,92	P120AA75	Oberteil mit Schraube D22,5mm und Abdeckung (Serie 5800)	77,30
N252	Keramikkartusche D40mm mit Druckausgleichsfunktion, m.Sockel	83,91	P271AA85	Oberteil komplett 1/4 Umdrehung TWW + Griff, links öffnend	74,54
N262	Keramikkartusche D35 mm mit Druckausgleichsfunktion	76,10	P272AA85	Oberteil komplett 1/4 Umdrehung TW + Griff, rechts öffnend	74,54
N421AJ75	Thermostatkartusche 1/2" Typ NF	164,75	P295AA85	Oberteil komplett 1/2 Umdrehung TWW + Griff, links öffnend	74,54
N434AH75	Keramikkartusche D35 ohne Sockel für Modelle 3020/2303/2312	57,97	P296AA85	Oberteil komplett 1/2 Umdrehung TW + Griff, rechts öffnend	74,54
N96	Thermostatkartusche für WT-SECURITHERM H9610/ 14P/11	159,96	P418AJ75	Entfällt	-
N9630	Thermostatkartusche für DU-SECURITHERM H9630/40	159,96	P482AJ75	Keramikoberteil G1/2B 1/4 Drehung rechts	21,35
N96L	Thermostatkartusche für WT-SECURITHERM H9600/05	159,96	P9775	Keramik-Oberteil 1/2" 1/4 Drehung für SECURITHERM	29,74
N9719	*Thermostatkartusche f. SECURITHERM H9718/H9719 (Restpst.)	139,84	V668AH75	Hinweisschild Sicherheits-Körperdusche	27,46
N9726	Thermostatkartusche für SECURITHERM WT H9726	158,45	V669AH75	Hinweisschild Sicherheits-Augendusche	27,46
N9752	Entfällt	-			

Die Artikelnummern mit * sind verfügbar solange der Vorrat reicht. Anordnung der Artikel in alphanumerischer Reihenfolge.

Unser Unternehmen verkauft nicht direkt an Endkunden:

- Die Preisliste dient lediglich zur Information und stellt noch keinen Vertrag dar. Die Großhändler und Installationsbetriebe können ihre Preise entsprechend den derzeit gültigen Vorschriften unter Berücksichtigung ihrer Kosten sowie der von ihnen zu tragenden Kundendienst- und Garantiekosten frei bestimmen.

- Die Allgemeinen Geschäftsbedingungen gelten für alle Großhandelskunden.

Für alle übrigen gewerblichen Kunden (Hersteller, Export usw.) oder Sonderanfertigungen sprechen Sie uns bitte an.

AUFTRÄGE UND ANGEBOTE:

Aufträge und Angebote werden in der Reihenfolge ihres Eingangs bearbeitet.

Für alle übermittelten Aufträge wird vorausgesetzt, dass die Kunden unsere Allgemeinen Geschäftsbedingungen anerkennen. Sofern nicht ausdrücklich schriftlich vereinbart, finden abweichende Geschäftsbedingungen keine Anwendung. Bestellungen und Angebote werden dem Kunden nur schriftlich bestätigt. Der Kunde stimmt unseren Bedingungen zu dem Zeitpunkt zu, in dem wir den Auftrag erhalten und dieser nicht mehr storniert werden kann. Mit der Annahme eines Auftrags ist für uns keine Verpflichtung verbunden, den gesamten Auftrag in einer einzigen Lieferung auszuführen. Bei verspäteter oder nicht erfolgter Zahlung bleibt es unserem Unternehmen vorbehalten, die Lieferungen auszusetzen oder bestehende Aufträge zu stornieren, ohne dass der Kunde hierfür Schadensersatzansprüche geltend machen kann. Bei einer Änderung in den Verhältnissen des Käufers behalten wir uns das Recht vor, bestehende Aufträge zu streichen oder Zahlungsgarantien zu verlangen. Unsere Angebote stellen keine Spezifikationen dar. Die Planer und professionellen Installateure sind allein verantwortlich für die Auswahl der Produkte entsprechend ihrem vorgesehenen Einsatz, den derzeit gültigen Vorschriften und den empfohlenen Richtlinien.

PREIS:

Die Lieferungen werden entsprechend den zum Zeitpunkt des Versands geltenden Bedingungen berechnet. Preise werden ohne Garantie angegeben und können ohne vorherige Ankündigung auf der Grundlage von Schwankungen bei Kosten, MwSt. oder anderen Steuern in Übereinstimmung mit der wirtschaftlichen Lage geändert werden. Preiserhöhungen werden einen Monat vor ihrer Einführung angekündigt und gelten für vorliegende Angebote und Aufträge. Der Versand sämtlicher Lieferungen innerhalb der Bundesrepublik Deutschland erfolgt, soweit es sich nicht um Expresslieferungen handelt, kostenlos.

ZAHLUNGEN:

Soweit nicht anders angegeben, verstehen sich die angebotenen Preise ab Werk zzgl. Mehrwertsteuer in jeweils gültiger Höhe.

Unter dem Vorbehalt einer Kreditversicherung gilt ein festes Zahlungsziel von 30 Tagen ab dem Rechnungsdatum. Wir gewähren keinen Skonto auf vor Fälligkeit geleistete Zahlungen. Das Unternehmen kennt seine gesetzlichen Rechte zur Einforderung von Verzugszinsen und Schadenersatz und nimmt diese bei Nichtbegleichung der Rechnungen innerhalb des vereinbarten Zahlungsziels auch wahr. Der Käufer ist zur Aufrechnung nur berechtigt, wenn die Forderung gegen den Verkäufer unbestritten ist, das Bestehen dieser Forderung in einem Rechtsstreit festgestellt wurde oder ein solcher Rechtsstreit entscheidungsreif ist.

LIEFERZEITEN:

Liefertermine dienen nur zur Information. Wir haften nicht für Verzögerungen oder Ausfälle bei der Ausführung unserer Verpflichtungen, soweit die Verzögerung oder der Lieferausfall Produktionsrisiken geschuldet oder nicht von uns zu vertreten ist. Ein Lieferverzug begründet keinen Anspruch auf Schadensersatz und berechtigt nicht zur Annahmeverweigerung.

VERSAND:

Die bestellte Ware wird an unsere Großhandelspartner versendet. Wir liefern nicht auf Baustellen. Der Käufer ist für den Transport und Versand der Ware verantwortlich. Wird die Ware auf Wunsch des Käufers an diesen versandt, so geht mit der Absendung an den Käufer, spätestens mit Verlassen des Lagers die Gefahr des zufälligen Untergangs oder der zufälligen Verschlechterung der Ware auf den Käufer über. Dies gilt unabhängig davon, ob die Versendung der Ware vom Erfüllungsort erfolgt oder wer die Frachtkosten trägt. Der Spediteur ist allein für die Lieferung verantwortlich. Die Kunden müssen die Waren überprüfen und im Fall von Verspätungen, Transportschäden oder Verlusten auf dem Transportweg sowie jeglicher Beanstandung den Spediteur unverzüglich schriftlich in Kenntnis setzen: Genaue Vorbehalte gegenüber der Lieferung müssen auf dem Lieferschein (Papier oder elektronisch) vermerkt UND per Einschreiben mit Rückschein innerhalb von 72 Stunden an den Spediteur gesendet werden. Eine Kopie des entsprechenden Schreibens ist an uns zu senden.

REKLAMATIONEN:

Zur Wahrung von Gewährleistungsansprüchen hat der Käufer die Lieferung unverzüglich nach Eintreffen auf Menge, vertragsgemäße Beschaffenheit und zugesicherte Eigenschaften zu untersuchen. Eine Lieferung kann wegen teilweiser Beschädigung oder Fehlmengen nicht als Ganzes zurückgewiesen werden.

EIGENTUMSVORBEHALT:

Ungeachtet etwaig vereinbarter Verkaufsbedingungen bleiben die Waren bis zur vollständigen Bezahlung des Kaufpreises das Eigentum des Verkäufers. Falls die Zahlungsfristen nicht eingehalten werden, ist der Verkäufer berechtigt diese Waren zurückzufordern. Der Käufer trägt das Risiko von Verlust oder Beschädigung, unabhängig vom Transportweg, wie vorstehend unter LIEFERZEITEN und VERSAND beschrieben, sowie die Haftung für in diesem Zusammenhang verursachte Schäden.

GARANTIE UND HAFTUNG:

Für unsere Produkte, einschließlich elektronischer Steuerungen, jedoch ausschließlich elektrischen Zubehörs (wie z.B. Händetrockner usw., für welche eine Garantiezeit von 3 Jahren gilt), wird eine Garantie auf Herstellungsmängel für einen Zeitraum von 10 Jahren ab dem Kaufdatum, bezeugt durch Stempel des Händlers oder Rechnung, gewährt. Dies gilt nicht für Produkte, die mit einem Verfallsdatum versehen sind. Diese Garantie beschränkt sich auf den Austausch oder die Bereitstellung von Ersatzteilen, um dem Kunden die Instandstellung zu ermöglichen. Nach vorhergehender Prüfung in unseren Werkstätten in Frankreich und bei dortiger Feststellung eines werkseitigen Fehlers, können wir, nach Freigabe eines vorhergehenden Kostenvorschlags durch uns, lediglich die Kosten für den Ausbau/Wiedereinbau erstatten. Unfälle oder erhebliche Wasserschäden als Ergebnis von Herstellungsmängeln sind durch unsere „Versicherung zur Produkthaftung“ abgedeckt. Unsere Garantie und unsere unbeschränkte Haftung sind in folgenden Fällen ausgeschlossen:

- Installationen, die nicht dem technischen Standard oder geltenden empfohlenen Richtlinien entsprechen;
 - Verschleißteile;
 - Nichteinhaltung der Installations-, Gebrauchs- oder Wartungsanleitungen;
 - andere Faktoren, die von der Qualität unserer Produkte unabhängig sind, z.B. Reinigungsmittel oder scheuernde Reinigungsprodukte, die Wirkung harten Wassers, Fremdkörper (z.B. Kies, Sand, Feilspäne, Kalkpartikel usw.), chemische und elektrolytische Phänomene;
 - mangelnde Aufsicht, ungeeignete Lagerung oder unzureichende Wartung;
 - Änderungen am Produkt oder Maßnahmen des Kunden bzw. eines Dritten ohne unsere Genehmigung und unter Verwendung von Komponenten bzw. Verbrauchsmaterialien, die nicht von KUHFUSS DELABIE stammen.
 - Produkte, die ihr Ablaufdatum überschritten haben.
- Für die Wasserdichtigkeit der Anschlüsse, Verbindungen und Montagesysteme ist der Fachmann verantwortlich, der die Installation vornimmt. Eine solche muss von diesem garantiert werden. Die Garantie schließt Dichtungen, Ventile, und Gummikomponenten aus. Solche werden jedoch geliefert, wenn sie laut Garantierantrag erforderlich sind. Alle Oberflächenbeschichtungen außer Chrom und Nickel sind ebenfalls von der Garantie ausgenommen. Falls das Produkt nicht mehr hergestellt wird oder sich die Herstellungsverfahren geändert haben und kein Ersatz mehr verfügbar ist, werden ähnliche Alternativprodukte angeboten. Ein Austausch im Rahmen der Garantie bewirkt keine Verlängerung der ursprünglichen Garantie. In jedem Fall gilt die gesetzliche Garantie bei verborgenen Mängeln.

ERSATZTEILE:

Ersatzteile und wichtige Bestandteile zur problemlosen Funktionsweise unserer Produkte sind während der gesamten Garantiezeit lagermäßig verfügbar. Die Liste der betroffenen Artikel finden Sie auf den letzten Seiten unserer Kataloge.

RÜCKSENDUNGEN:

Eine Verpflichtung des Unternehmens zum Umtausch mangelfreier Ware besteht nicht. Von uns gelieferte Waren werden nur in gutem Zustand (nach Prüfung unserer Warenannahme) und nach unserer schriftlichen Zustimmung gegen Gutschrift zurückgenommen.

Alle Transportkosten für Rücksendungen trägt der Käufer. Die Waren müssen in einer guten, schützenden Verpackung zurückgesandt werden. Lieferungen, die vor weniger als einem Monat erfolgt sind, werden zum Rechnungspreis gutgeschrieben. Bei Lieferungen, die älter als ein Monat sind, erfolgt ein Abzug für Überprüfungs-, Bearbeitungs- und Verwaltungskosten. Es gilt ggf. eine Reparatur- und Wiedereinlagerungsgebühr.

Unter den folgenden Umständen sind Rücksendungen von Produkten nicht zulässig: Produkte, die nicht mehr in unserem Lieferprogramm enthalten sind, Sonderanfertigungen, technische oder ästhetische Weiterentwicklungen des Produkts seit dem Kaufdatum, verkratzte oder beschädigte Produkte, vor mehr als einem Jahr gekaufte Produkte, Produkte mit einem Ablaufdatum.

Soweit Produkte, für die eine Rücksendung nicht zulässig ist, an KUHFUSS DELABIE zurückgesandt werden, werden sie unverzüglich vernichtet oder dem Recycling zugeführt und nicht an den Kunden zurückgesandt. Es kommen die folgenden Standardabzüge zur Anwendung:

- Rücksendung < 1 Monat: Erstattung zum Rechnungspreis
- Rücksendung zwischen 1 und 3 Monaten: 15% Abzug
- Rücksendung zwischen 3 Monaten und 1 Jahr: 30% Abzug
- Rücksendung > 1 Jahr: keine Erstattung möglich.

REINIGUNG - WARTUNG:

Nur mit Wasser und etwas Seife sowie einem weichen Tuch oder Schwamm reinigen, gründlich abspülen und trocknen. Keine scheuernden oder Reinigungsmittel auf Chlorbasis (Salzsäurebasis) oder Farbstoffe verwenden.

FOTOGRAFIEEN UND ZEICHNUNGEN:

Alle Fotografien, Zeichnungen oder Illustrationen dienen nur zur Veranschaulichung, stellen keine Garantiezusage dar und können ohne Vorankündigung geändert werden. Wir behalten uns das Recht vor, Konstruktion und Abmessungen ohne vorherige Ankündigung und ohne das Recht auf Schadensersatz zu ändern. Dies gilt für alle Referenzen, Abmessungen, Informationen in verschiedenen Dokumenten, Katalogen, Installationsanleitungen, Preislisten und Websites, die jederzeit ohne vorherige Ankündigung geändert oder eingestellt werden können.

GEISTIGES EIGENTUM UND NUTZUNG DER INHALTE:

Die Inhalte (einschließlich, aber nicht beschränkt auf Informationen, Texte, Graphiken, Daten, Bilder, Fotos, visuelle Komponenten, Videos und Tonbänder, sowie die Form all dieser Komponenten, unserer Kataloge und der Websites...) sind durch Urheberrechte und/oder sonstige geistige Eigentumsrechte geschützt. Die Inhalte sind alleiniges Eigentum der jeweiligen Betreiber. Jegliche komplette oder teilweise Kopie, Reproduktion, Darstellung, Nutzung, Änderung, Anpassung, Modifizierung, Übersetzung, Verbreitung – gleich auf welche Art und Weise – der Inhalte, die das geistige Eigentum von KUHFUSS DELABIE oder Dritter sind, die Rechte an KUHFUSS DELABIE abgetreten haben, ist, mit Ausnahme der einschränkenden Rechte, welche dem Nutzer gemäß der nachfolgenden Bestimmungen zustehen, und/oder der Privatkopie, die dem alleinigen Zweck des Kopierens vorbehalten ist, unrechtmäßig. Die in unseren Kommunikations- und Vertriebsinstrumenten dargestellten Inhalte sind Änderungen ohne Vorankündigung vorbehalten und werden ohne jegliche ausdrückliche oder stillschweigende Garantie jedweder Art bereitgestellt, und ohne dass daraus jedweder Anspruch auf Entschädigung abgeleitet werden kann. Die geschützten Inhalte können insbesondere an folgenden Schutzvermerken erkannt werden: © oder „Alle Rechte vorbehalten“. Die in unseren Katalogen und Internetseiten verwendeten Namen und Logos sind eingetragene Warenzeichen. Diese Markenzeichen sind das alleinige Eigentum von KUHFUSS DELABIE oder Dritten, die Rechte an KUHFUSS DELABIE abgetreten haben. Jede unerlaubte Verwendung, vollumfängliche oder teilweise Reproduktion oder Nachahmung dieser Marken ist ohne vorherige ausdrückliche Zustimmung von KUHFUSS DELABIE untersagt. Die Änderung oder Modifizierung der Inhalte oder deren Nutzung zu einem anderen als dem genehmigten Zweck stellen einen Verstoß gegen die Eigentumsrechte von KUHFUSS DELABIE oder Dritten dar. Nach Maßgabe der folgenden Bestimmungen gewährt KUHFUSS DELABIE den Nutzern das Recht, Inhalte herunterzuladen und zu verbreiten:

- bei verfügbarer Downloadfunktion
- zu nicht-gewerblichen Zwecken
- im guten Glauben
- unter Beibehaltung der eigentumsrechtlichen Hinweise sowie des Erstellungs- oder Veröffentlichungsdatums der jeweiligen Inhalte, sofern diese Informationen angegeben sind. Dieses Recht darf in keinem Fall als Markenlizenz oder Lizenz über die Urheberrechte der genannten Inhalte ausgelegt werden.

SCHUTZ VON PERSONENBEZOGENEN DATEN:

Gemäß der EU-Datenschutz-Grundverordnung tut KUHFUSS DELABIE alles, um die Sammlung und Speicherung personenbezogener Daten auf ein Minimum zu reduzieren sowie ihren Schutz zu garantieren. KUHFUSS DELABIE verwendet diese Daten ausschließlich selbst für Informations- und Werbezwecke bezüglich seiner Produkte. Die Daten werden unter keinen Umständen an Dritte weitergegeben.

Sie können das Recht auf Einsicht, Korrektur, Löschung und Widerspruch gegen die Verarbeitung sowie das Recht auf Begrenzung und Transfer Ihrer persönlichen Daten einfordern, indem Sie eine Anfrage an unsere Datenschutzbeauftragte senden, per Email (dpo@delabie.fr) oder per persönlich unterzeichneter Mitteilung mit einer Kopie eines Lichtbildausweises an folgende Adresse: KUHFUSS DELABIE GmbH - Pariser Bogen 3 - 44269 Dortmund.

TERRITORIALE EXKLUSIVITÄT:

Unsere Großhändler in der Bundesrepublik Deutschland sind befugt in der Bundesrepublik Deutschland zu verkaufen. Für alle übrigen Länder hat das Unternehmen Exklusivvereinbarungen mit Importeuren und Vertriebsgesellschaften abgeschlossen.

In diesem Zusammenhang dürfen unsere Kunden in der Bundesrepublik Deutschland unsere Produkte nicht außerhalb ihres Landes verkaufen, sofern sie dafür von uns keine ausdrückliche Genehmigung erhalten haben.

ANWENDBARES RECHT:

Dieser Vertrag und die gesamten Rechtsbeziehungen der Parteien unterliegen dem Recht der Bundesrepublik Deutschland unter Ausschluss des UN-Kaufrechts (CISG), Erfüllungsort und ausschließlicher Gerichtsstand und für alle Streitigkeiten aus diesem Vertrag ist unser Geschäftssitz, sofern sich aus der Auftragsbestätigung nichts anderes ergibt.

ERHÄLTICHE KATALOGE:



DOC 609KDE: Armaturen für den öffentlichen Bereich

DOC 950KDE: Barrierefreiheit und Hygiene-Accessoires für den öffentlichen Bereich

DOC 900KDE: Armaturen für Gesundheits- und Pflegeeinrichtungen

DOC 750KDE: Sanitär-Ausstattung aus Edelstahl

DOC 200KDE: Armaturen für Gastronomie und Großküche



DELABIE

KUHFUSS DELABIE GmbH
Pariser Bogen 3
44269 Dortmund - DEUTSCHLAND

KUHFUSS DELABIE GmbH - Dortmund, Deutschland / Amtsgericht Dortmund HRB 28197



3 456330 158916

PEFC® 10-32-3010 / Certifié PEFC

DOC001KDE - 11/2018