




DELABIE



Armaturen für **den öffentlichen Bereich**




Armaturen für **Gesundheits- und Pflegeeinrichtungen**



Barrierefreiheit und
Hygiene-Accessoires
für den öffentlichen Bereich



Sanitär-Ausstattung
aus Edelstahl



Armaturen für **Gastronomie und Großküche**

PREISLISTE

2026

DELABIE

BRUTTO-PREISLISTE OHNE
MEHRWERTSTEUER
AB 01.01.2026

KONTAKTE

HAUPTSITZ UND PRODUKTIONSSTÄTTE

18, rue du Maréchal Foch
80130 Friville
FRANKREICH

DELABIE GmbH

Freie-Vogel-Straße 369
44269 Dortmund
DEUTSCHLAND

delabie.de

Unser Außendienst berät Sie gerne.
Die Kontaktdaten für Ihre Region
erhalten Sie von unserer Zentrale:

ZENTRALE

Tel. +49 (0)231 496634-0
Fax +49 (0)231 496634-13

AUFTRAGSBEARBEITUNG

Tel. +49 (0)231 496634-10
Fax +49 (0)231 496634-13
auftrag@delabie.de

PREISANFRAGEN UND ANGEBOTE

Tel. +49 (0)231 496634-11
Fax +49 (0)231 496634-13
angebot@delabie.de

TECHNISCHE BERATUNG


Tel. +49 (0)231 496634-14
Fax +49 (0)231 496634-13
kundenservice@delabie.de



ACS


Konformitätszertifikat

Richtlinie DWD
Novellierte Verordnung vom
29/05/1997
Verordnung vom 25/06/2020
Erlass des französischen
Gesundheitsministeriums DGS/
SD7A2002 n°571 vom 25/11/2002.



Armaturen für den öffentlichen Bereich

- Elektronische und Selbstschluss-Armaturen für Waschtisch, Dusche, Urinal und WC
- Thermostat-Mischbatterien
- Installationssysteme
- Sicherheitsarmaturen



Armaturen für Gesundheits- und Pflegeeinrichtungen

- Endständige Wasserfilter
- Armaturen für Pflegepersonal
- Armaturen für Patientenzimmer
- Sanitär-Ausstattung
- Sicherheitsausstattung




Barrierefreiheit und Hygiene-Accessoires

- Griffe
- Duschsitze
- Hygiene-Accessoires für den öffentlichen Bereich



Sanitär-Ausstattung aus Edelstahl

- Waschtische – Handwaschbecken
- WCs – Urinale
- Brausetassen
- Gefängniskombinationen – OP-Waschrinnen – Ausgüsse



Armaturen für Gastronomie und Großküche

- Geschirrspülarmaturen mit Handbrause
- Mischbatterien für Spültisch und Spülwanne
- Armaturen ohne Handkontakt
- Spezifische Produkte

ART.-NR.	BESCHREIBUNG	€ (o. MwSt.)	ART.-NR.	BESCHREIBUNG	€ (o. MwSt.)
100209	Kantenschutz für Waschrinne CANAL, 2 Stück	30,08	120270	WT TRAPEZ ohne Hahnloch ohne Überlauf Edst. 1.4301 satiniert	394,37
100240	Rückwand L.600 H.300 Edelstahl 1.4301 satiniert	91,60	120280	Waschrinne CANAL L.1800 o. HI. Ablauf rechts Edst. 1.4301 sat	649,81
100250	Rückwand L.1200 H.300 Edelstahl 1.4301 satiniert	148,41	120300	Waschrinne CANAL L.2400 o. HI. Ablauf rechts Edst. 1.4301 sat	768,01
100260	Rückwand L.1400 H.300 Edelstahl 1.4301 satiniert	165,12	120310	Waschrinne CANAL L.3000 o. HI. Ablauf rechts Edst. 1.4301 sat	865,45
100280	Rückwand L.1800 H.300 Edelstahl 1.4301 satiniert	205,17	120390	Reihen-WT DUPLO RP 2 Plätze o.HI. o.Überlauf Edst.1.4301 sat	970,60
100300	Rückwand L.2400 H.300 Edelstahl 1.4301 satiniert	293,91	120400	WT PMR XS Ablauf vertikal ohne Hahnloch Edst. 1.4301 sat.	293,23
100310	Rückwand L.3000 H.300 Edelstahl 1.4301 satiniert	333,79	120430	Waschtisch FRAJU ohne HI. ohne Überlauf Edst. 1.4301 sat	393,89
100409	Verstärkung für OP-Waschrinne	57,79	120440	WT FRAJU PMR ohne HI. ohne Überlauf Edst. 1.4301 satiniert	444,85
100529	Anschluss-Set für WC, Reduktionsstücke f. Anschluss u. Ablauf	65,39	120470	Einbau-WT HEMI D 310mm o. Überlauf Edst. 1.4301 satiniert	129,42
100569	Steckmuffe Hock-WC D55	45,87	120471	Einbau-WT HEMI D 310mm o. Überlauf Edst. 1.4301 hochglänzend	182,27
100590	Urinal-Schamwand LISO Edelstahl 1.4301 satiniert	532,79	120490	Einbau-WT HEMI D 385mm o. Überlauf Edst. 1.4301 satiniert	155,90
100600	Urinal-Schamwand LISO XL Edelstahl 1.4301 satiniert	596,41	120490BK	Einbau-WT HEMI D 385mm ohne Überlauf Edelstahl matt schwarz	248,73
100610	Urinal-Schamwand TU Edelstahl 1.4301 satiniert	334,54	120491	Einbau-WT HEMI D 385mm o. Überlauf Edst. 1.4301 hochglänzend	208,31
100620	Urinal-Schamwand AZA Edelstahl 1.4301 satiniert	243,72	120550	WT MINIMAL ohne Hahnloch ohne Überlauf Edst. 1.4301 sat.	323,37
100620BK	Urinal-Schamwand AZA Edelstahl matt schwarz	363,73	120650	AS-Becken QUADRA o. HI. o. Überlauf Edst. 1.4301 satiniert	377,23
100900	Schamwand für Urinalrinne wandhängend Edst. 1.4301 sat	173,31	120650BK	AS-Becken QUADRA o. HI. ohne Überlauf Edelstahl matt schwarz	550,75
100910	Schamwand für Urinalrinne L Fußbodeneinbau Edst. 1.4301 sat	227,97	120652	AS-Becken QUADRA ohne HI. Edst. 1.4301 außen sat innen pol.	572,84
100920	Schamwand für Urinalrinne LP bodenstehend Edelstahl 1.4301 sat	165,79	120670	AS-Becken RAVA o. HI. o. Überlauf Edst. 1.4301 satiniert	311,58
100930	Siphonverkleidung f. WT FRAJU	138,50	120670BK	AS-Becken RAVA o. HI. ohne Überlauf Edelstahl matt schwarz	477,62
101309	Silikonmembran für Urinal HYBRIMATIC und wasserlose Urinale	50,19	120710	WT REDO ohne Hahnloch ohne Überlauf Edst. 1.4301 satiniert	356,50
101619	WC-Sitz S21/700 schwarz Polyethylen ohne Deckel	145,16	120720	WT REDO-T ohne Hahnloch ohne Überlauf Edst. 1.4301 satiniert	729,08
101P	Haken Edelstahl hgl.pol.	17,35	120750	Reihen-WT TRIPLO RP 3 Plätze o.HI. o.Überlauf Edst.1.4301 sat	1.353,37
102400	Klapprost Edelstahl für Art. 182400	56,40	120800	WT FACIL ohne Hahnloch ohne Überlauf Edst. 1.4301 satiniert	333,58
102419	WC-Sitz Slim BCN schwarz Duroplast mit Deckel	68,35	120810	Aufsatzbecken UNITO o. Hahnloch o. Überlauf Edst. 1.4301 sat.	397,51
102629	*WC-Sitz Slim weiß Duroplast mit Deckel (Restpst.)	68,35	120810BK	Aufsatzbecken UNITO o. Hahnloch o. Überlauf Edst. matt schw.	528,78
102819	WC-Sitz Slim S21 schwarz Duroplast mit Deckel	68,35	120830	WT UNITO wandh. o. Hahnloch o. Überlauf Edst. 1.4301 sat.	397,51
102839	WC-Sitz Slim S21 grau Duroplast mit Deckel	68,35	120830BK	WT UNITO wandh. o. Hahnloch o. Überlauf Edst. matt schw.	528,78
103419	WC-Sitz Slim BCN schwarz Duroplast mit Deckel mit Abs-Auto.	82,03	121130	WT BOB wandh. HI. D 35 mm re Edst. 1.4301 satiniert	429,63
103819	WC-Sitz Slim S21 schwarz Duroplast mit Deckel mit Abs-Auto.	82,03	121150	WT AQUEDUTO wandh. HI. D 35 mm mittig Edst. 1.4301 satiniert	793,14
110100	WC BCN P bodenst. Anschl. von hinten Edst. 1.4301 satiniert	1.027,34	121150BK	WT AQUEDUTO wandh. HI. D 35 mm mittig Edelstahl matt schwarz	1.080,52
110110	WC BCN S wandh. Anschl. von hinten Edst. 1.4301 satiniert	936,91	121170	WT BAILA Hahnloch D35 mittig o.Überlauf Edst. 1.4301 sat.	610,49
110112	WC BCN S wandh. Anschl. hi. Edst. 1.4301 außen sat i. pol.	1.064,65	121180	WT MINI BAILA HI. D35 mittig ohne Überlauf Edst. 1.4301 sat.	461,37
110300	WC S21 P bodenst. Anschl. von hinten Edst. 1.4301 satiniert	1.039,64	121180BK	WT MINI BAILA HI. D35 mittig ohne Überlauf Edst. matt schw.	693,83
110300BK	WC S21 P bodenst. Anschl. von hinten Edelstahl matt schwarz	1.452,10	121240	Waschrinne CANAL L.600 1 HI. D22 Abl. rechts Edst. 1.4301 sat	393,18
110310	WC S21 S wandh. Anschl. von hinten Edst. 1.4301 satiniert	949,34	121250	Waschrinne CANAL L.1200 2 HI.D22 Abl. rechts Edst. 1.4301 sat	517,31
110310BK	WC S21 S wandh. Anschluss von hinten Edelstahl matt schwarz	1.331,15	121260	Waschrinne CANAL L.1400 2 HI.D22 Abl. rechts Edst. 1.4301 sat	555,70
110310PAD	WC S21 S wandh. Edst. 1.4301 satiniert +2 Sitzbacken schwarz	1.014,34	121270	WT TRAPEZ Hahnloch D35 mittig o.Überlauf Edst. 1.4301 sat.	394,37
110390	WC MONOBLOCO S21 mit Spülkasten Edst. 1.4301 satiniert	1.586,73	121280	Waschrinne CANAL L.1800 3 HI.D22 Abl. rechts Edst. 1.4301 sat	649,81
110390BK	WC MONOBLOCO S21 mit Spülkasten Edelstahl matt schwarz	2.018,94	121300	Waschrinne CANAL L.2400 4 HI.D22 Abl. rechts Edst. 1.4301 sat	768,01
110700	WC 700 P bodenst. Anschl. von hinten Edst. 1.4301 satiniert	1.172,67	121310	Waschrinne CANAL L.3000 5 HI.D22 Abl. rechts Edst. 1.4301 sat	865,45
110710	WC 700 S wandh. Anschl. von hinten Edst. 1.4301 satiniert	1.146,05	121360	WT LAVANDO Hahnloch D35 links ohne Überlauf Edst. 1.4301 sat.	436,13
110710BK	WC 700 S wandh. Anschluss von hinten Edelstahl matt schwarz	1.608,49	121370	WT LAVANDO Hahnloch D35 rechts ohne Überlauf Edst. 1.4301 sat	436,13
110790	WC MONOBLOCO 700 PMR mit Spülkasten Edst. 1.4301 satiniert	1.820,68	121390	Reihen-WT DUPLO RP 2 Plätze HI.D35 o.Überl. Edst.1.4301 sat	970,60
111300	WC S21 P bodenst. Anschluss vertikal Edst. 1.4301 satiniert	1.183,06	121430	WT FRAJU Hahnloch D35 mittig ohne Überlauf Edst. 1.4301 sat.	393,89
111700	WC 700 P bodenst. Anschluss vertikal Edst. 1.4301 satiniert	1.353,70	121440	WT FRAJU PMR HI. D35 ohne Überlauf Edst. 1.4301 satiniert	444,85
113610	Hock-WC SHA 700 1 Spritzk. o. Ger-Ver. D1" Edst. 1.4301 sat.	481,35	121440BK	WT FRAJU PMR HI. D35 ohne Überlauf Edst. matt schw.	1.156,94
113620	Hock-WC SHA 700 1 Spritzk. m. Ger-Ver. D1" Edst. 1.4301 sat.	669,02	121550	WT MINIMAL Hahnloch D35 mittig o. Überlauf Edst. 1.4301 sat.	323,37
113710	Hock-WC SHAXS 1 Spritzko. ohne Ger-Vers. Edst. 1.4301 sat.	375,38	121710	WT REDO Hahnloch D35 mittig ohne Überlauf Edst. 1.4301 sat.	356,50
113720	Hock-WC SHAXS 1 Spritzko. mit Ger-Vers. Edst. 1.4301 sat.	563,09	121720	WT REDO-T Hahnloch D35 mittig o. Überlauf Edst. 1.4301 sat.	729,08
120110	AS-Becken ALGUI ohne Hahnloch Edst. 1.4301 satiniert	444,23	121750	Reihen-WT TRIPLO RP 3 Plätze HI D35 o.Überl. Edst.1.4301 sat	1.353,37
120110BK	Aufsatzbecken ALGUI ohne Hahnloch Edelstahl matt schwarz	660,82	121800	WT FACIL Hahnloch D35 rechts ohne Überlauf Edst. 1.4301 sat.	333,58
120112	AS-Becken ALGUI ohne HI. Edst. 1.4301 außen sat innen pol.	579,18	121810	Aufsatzbecken UNITO HahnL.D35 mi o. Überlauf Edst.1.4301 sat	431,29
120130	WT BOB wandh. ohne Hahnloch Edst. 1.4301 satiniert	429,63	121810BK	Aufsatzbecken UNITO HahnL.D35 mi o. Überlauf Edst. matt schw	580,01
120150	WT AQUEDUTO wandh. ohne Hahnloch Edst. 1.4301 satiniert	793,14	121830	WT UNITO wandh. HahnL. D35 mi o. Überlauf Edst. 1.4301 sat.	431,29
120150BK	WT AQUEDUTO wandh. ohne Hahnloch Edelstahl matt schwarz	1.080,52	121830BK	WT UNITO wandh. HahnL. D35 mi o. Überlauf Edst. matt schwarz	580,01
120170	WT BAILA ohne Hahnloch ohne Überlauf Edst. 1.4301 satiniert	610,49	122240	Waschrinne CANAL L.600 o. HI. Ablauf links Edst. 1.4301 sat	393,18
120172	WT BAILA ohne HI. Edst. 1.4301 außen sat innen pol.	720,11	122250	Waschrinne CANAL L.1200 o. HI. Ablauf links Edst. 1.4301 sat	517,31
120180	WT MINI BAILA ohne Hahnloch ohne Überlauf Edst. 1.4301 sat	461,37	122260	Waschrinne CANAL L.1400 o. HI. Ablauf links Edst. 1.4301 sat	555,70
120182	WT MINI BAILA ohne HI. Edst. 1.4301 außen sat innen pol.	585,82	122280	Waschrinne CANAL L.1800 o. HI. Ablauf links Edst. 1.4301 sat	649,81
120240	Waschrinne CANAL L.600 o. HI. Ablauf rechts Edst. 1.4301 sat	393,18	122300	Waschrinne CANAL L.2400 o. HI. Ablauf links Edst. 1.4301 sat	768,01
120250	Waschrinne CANAL L.1200 o. HI. Ablauf rechts Edst. 1.4301 sat	517,31	122310	Waschrinne CANAL L.3000 o. HI. Ablauf links Edst. 1.4301 sat	865,45
120260	Waschrinne CANAL L.1400 o. HI. Ablauf rechts Edst. 1.4301 sat	555,70	122650	AS-Becken QUADRA m.HI. D35 links o.Überl. Edst. 1.4301 sat.	377,23

Die Artikelnummern mit * sind verfügbar, solange der Vorrat reicht. Anordnung der Artikel in aufsteigender alphanumerischer Reihenfolge.

ART.-NR.	BESCHREIBUNG	€ (o. MwSt.)	ART.-NR.	BESCHREIBUNG	€ (o. MwSt.)
122800	WT FACIL Hahnloch D35 links ohne Überlauf Edst. 1.4301 sat.	333,58	1530	Haltegriff ECO D25 L300mm Edelstahl pulverbesch. weiß	28,66
123240	Waschrinne CANAL L.600 1 HI.D22 Abl. links Edst. 1.4301 sat	393,18	1550	Winkelgriff 135Gr ECO D25 220x220mm Edst. pulverbesch. weiß	42,87
123250	Waschrinne CANAL L.1200 2 HI.D22 Abl. links Edst. 1.4301 sat	517,31	158100	Absperrventil G 1/2 m. Rohrrenner, mit Oberteil 1/4-Drehung	121,59
123260	Waschrinne CANAL L.1400 2 HI.D22 Abl. links Edst. 1.4301 sat	555,70	160130	WT BOB TC wandhängend ohne Hahnloch Edst. 1.4301 satiniert	494,08
123280	Waschrinne CANAL L.1800 3 HI.D22 Abl. links Edst. 1.4301 sat	649,81	160250	WT PMR XS TC wandh. ohne Hahnloch Edst. 1.4301 satiniert	438,98
123300	Waschrinne CANAL L.2400 4 HI.D22 Abl. links Edst. 1.4301 sat	768,01	160300	Gefängniskombi KOMPACT WT WC wandh. re Edst. 1.4301 sat	2.994,42
123310	Waschrinne CANAL L.3000 5 HI.D22 Abl. links Edst. 1.4301 sat	865,45	160310	WC S2 1 S TC wandh. Anschl. von hinten Edst. 1.4301 satiniert	995,25
123400	WT PMR XS Ablauf vertikal Hahn. D35 rechts Edst. 1.4301 sat.	293,23	160330	WE-Waschplatzeinh. vandallengesch. COMMISSARIAT SD Edst. sat	599,96
123650	AS-Becken QUADRA m.HI. D35 rechts o.Überf. Edst. 1.4301 sat.	377,23	160340	WT TEK TC wandh. m. integr. Arm. Edst. 1.4301 satiniert	938,22
124170	WT BAILA ohne Hahnloch mit Überlauf Edst. 1.4301 satiniert	649,40	160360	WT DUO S TC R wandh. ohne Hahnloch Edst. 1.4301 satiniert	569,18
124270	WT TRAPEZ ohne Hahnloch mit Überlauf Edst. 1.4301 satiniert	434,70	160370	WT DUO S TC L wandh. ohne Hahnloch Edst. 1.4301 satiniert	569,18
124430	WT FRAJU ohne Hahnloch mit Überlauf Edst. 1.4301 satiniert	437,43	160400	Gefängniskombi KOMPACT WT WC wandh. li Edst. 1.4301 sat	2.994,42
124440	WT FRAJU PMR ohne Hahnloch mit Überlauf Edst. 1.4301 sat.	504,50	160500	Gefängniskombi KOMPACT WT WC wandh. mi. Edst. 1.4301 sat	2.994,42
124470	Einbau-WT HEMI D 310mm mit Überlauf Edst. 1.4301 satiniert	149,78	160550	WC S2 1 P TC bodenst. Anschl. von hinten Edst. 1.4301 sat	1.034,05
124471	Einbau-WT HEMI D310mm mit Überlauf Edst. 1.4301 hochglänzend	208,31	160600	Gefängniskombi KOMPACT WT WC bodenst. re Edst. 1.4301 sat	2.994,42
124490	Einbau-WT HEMI D 385mm mit Überlauf Edst. 1.4301 satiniert	181,94	160700	Gefängniskombi KOMPACT WT WC bodenst. li Edst. 1.4301 sat	2.994,42
124491	Einbau-WT HEMI D385mm mit Überlauf Edst. 1.4301 hochglänzend	234,34	160710	WC 700 S TC wandh. Anschl. von hinten Edst. 1.4301 satiniert	1.134,86
124550	WT MINIMAL ohne Hahnloch mit Überlauf Edst. 1.4301 satiniert	356,47	160770	Urinal DELTA TC wandh. Anschl. von hinten Edst. 1.4301 sat	679,50
124710	WT REDO ohne Hahnloch mit Überlauf Edst. 1.4301 satiniert	384,17	160800	Gefängniskombi KOMPACT WT WC bodenst. mi Edst. 1.4301 sat	2.994,42
124720	WT REDO-T ohne Hahnloch mit Überlauf Edst. 1.4301 satiniert	755,11	161340	WT TEK wandhängend mit integrierter Armatur Edst. 1.4301 sat	938,22
124800	WT FACIL ohne Hahnloch mit Überlauf Edst. 1.4301 satiniert	390,74	161360	WT TEK TWW/TW wandh. m. integrierter Armatur Edst. 1.4301 sat	1.292,08
125170	WT BAILA Hahnloch D35 mittig m.Überlauf Edst. 1.4301 sat.	649,40	161440	WT TEK wandh. mit integr. elektron. Armatur Edst. 1.4301 sat	1.281,02
125270	WT TRAPEZ Hahnloch D35 mittig mit Überlauf Edst. 1.4301 sat.	434,70	161600	Gef.Kombi KOMPACT TWW/TW, WT WC bodenst. re Edst. 1.4301 sat	3.189,71
125430	WT FRAJU Hahnloch D35 mittig mit Überlauf Edst. 1.4301 sat.	437,43	161700	Gef.Kombi KOMPACT TWW/TW, WT WC bodenst. li Edst. 1.4301 sat	3.189,71
125440	WT FRAJU PMR Hahn. D35 mittig m.Überlauf Edst. 1.4301 sat.	504,50	161800	Gef.Kombi KOMPACT TWW/TW, WT WC bodenst. mi Edst. 1.4301 sat	3.189,71
125550	WT MINIMAL Hahnloch D35 mittig m. Überlauf Edst. 1.4301 sat.	356,47	162300	Gef.Kombi KOMPACT m. Spülkasten WC wandh. re Edst. 1.4301 sat	2.994,42
125710	WT REDO Hahnloch D35 mittig mit Überlauf Edst. 1.4301 sat.	384,17	162400	Gef.Kombi KOMPACT m. Spülkasten WC wandh. li Edst. 1.4301 sat	2.994,42
125720	WT REDO-T Hahnloch D35 mittig m.Überlauf Edst. 1.4301 sat.	755,11	162500	Gef.Kombi KOMPACT m.Spülkasten WC wandh. mi. Edst. 1.4301 sat	2.994,42
126800	WT FACIL Hahnloch D35 links mit Überlauf Edst. 1.4301 sat.	390,74	162600	Gef.Kombi KOMPACT m.Spülkasten WC bodenst. re Edst.1.4301 sat	2.994,42
127800	WT FACIL Hahnloch D35 rechts mit Überlauf Edst. 1.4301 sat.	390,74	162700	Gef.Kombi KOMPACT m.Spülkasten WC bodenst. li Edst.1.4301 sat	2.994,42
130100	Urinalrinne wandh. L1200 Anschluss oben Edst. 1.4301 sat	1.033,85	162800	Gef.Kombi KOMPACT m.Spülkasten WC bodenst. mi.Edst.1.4301 sat	2.994,42
130110	Urinalrinne wandh. L1800 Anschluss oben Edst. 1.4301 sat	1.259,10	164130	WT BOB HD wandh. ohne Hahnloch Edst. 1.4301 satiniert	494,08
130120	Urinalrinne wandh. L.2400 Anschluss oben Edst. 1.4301 sat	1.516,07	164770	Urinal DELTA HD wandh. Anschl. von hinten Edst. 1.4301 sat	679,50
1301W	Ersetzt durch 301	-	1660	WC-Papierhalter f. 2 Rollen, Edst. 1.4301 hgl.pol.	143,74
130200	Standurinal L Fußbodeneinbau L600 Anschl.hi. Edst. 1.4301 sat	902,23	1660S	WC-Papierhalter f. 2 Rollen, Edst. 1.4301 sat.	143,74
130210	Urinalrinne L Fußbodeneinbau L1200 Anschl.hi. Edst. 1.4301 sat	1.252,07	1661	WC-Papierhalter f. 2 Rollen, Edst. 1.4301 pulverbesch. Weiß	143,74
130220	Urinalrinne L Fußbodeneinbau L1800 Anschl.hi. Edst. 1.4301 sat	1.683,39	166300	Gefängniskombi KOMPACT TC,WT WC wandh. re Edst. 1.4301 sat	2.994,42
1302W	Ersetzt durch 302	-	166400	Gefängniskombi KOMPACT TC,WT WC wandh. li Edst. 1.4301 sat	2.994,42
130300	Standurinal LP bodenst. L600 Anschl. hi. Edst. 1.4301 sat	956,92	166500	Gefängniskombi KOMPACT TC,WT WC wandh. mi. Edst. 1.4301 sat	2.994,42
130310	Urinalrinne LP bodenst. L.1200 Anschl. hi. Edst. 1.4301 sat	1.367,36	166600	Gefängniskombi KOMPACT TC WT WC bodenst. re Edst. 1.4301 sat	2.994,42
130320	Urinalrinne LP bodenst. L.1800 Anschl. hi. Edst. 1.4301 sat	1.708,77	166700	Gefängniskombi KOMPACT TC WT WC bodenst. li Edst. 1.4301 sat	2.994,42
1306T1	Schwenkauslauf D22 H140 L150mm	111,44	166800	Gefängniskombi KOMPACT TC WT WC bodenst.mi. Edst.1.4301 sat	2.994,42
1306T2	Schwenkauslauf D22 H260 L200mm	129,04	180100	Trinkbrunnen ILHA bodenstehend H 915 Edelstahl 1.4301 sat	652,56
1306T3	Schwenkauslauf D22 H260 L300mm	140,34	180110	Trinkbrunnen ILHA JR bodenstehend H800 Edelstahl 1.4301 sat	599,42
1316	Auszugbrause auf schwenkbarer Säule H195 L215mm	201,23	180130	Gipsbecken wandhängend Edelstahl 1.4301 satiniert	1.381,25
132306	Waschtisch MINERALCAST PMR wandh. L 785 Hahnloch D35 mm mi.	720,63	180140	Ausgussbecken/Waschtisch-Kombi. bodenst. Edst. 1.4301 sat	955,49
134170	Urinal DELTA wandh. Anschl. von oben Edst. 1.4301 satiniert	605,05	180150	Ausgussbecken bodenstehend Edelstahl 1.4301 satiniert	767,56
134710	Urinal DELTA Anschl. von oben Abgang verti. Edst. 1.4301 sat	605,05	180170	Ausgussbecken wandhängend Edelstahl 1.4301 satiniert	385,27
134770	Urinal DELTA wandh. Anschl. von hinten Edst. 1.4301 sat	605,05	1801T2	WT-MBatt. W.-Mont. mit 1 BIOCLIP Einmalauslauf Paneel-Montage	117,71
134772	UR DELTA Anschl. von hi. Edst. 1.4301 außen sat innen pol.	777,44	180300	WT SXL bodenst. HI. D 22 mm re. Edst. 1.4301 satiniert	760,14
135010	Urinal FINO WF wasserlos wandh. Edst. 1.4301 satiniert	394,31	180330	WT GENOU m. Kniebet. wandh. HI. D 22 mm re Edst. 1.4301 sat	469,66
135110	Urinal FINO wandh. Anschl. von oben Edst. 1.4301 satiniert	394,31	1804T2	WT-MBatt. W.-Mont. m. 2 BIOCLIP Edst.ausläufen, Paneel-Mont.	207,34
135710	Urinal FINO wandh. Anschl. von hinten Edst. 1.4301 sat	394,31	180800	Trinkbrunnen SD mit Trinksprudler Edelstahl 1.4301 satiniert	346,83
135710BK	Urinal FINO wandh. Anschl. von hinten Edelstahl matt schwarz	546,79	180810	Trinkbrunnen SD mit Schwanenhalsarmatur Edst. 1.4301 sat.	402,14
1358	VH-Stange gerade ausziehbar ECO D20 - 0,80-2,10 m, Alu pol.	22,89	180820	Trinkbrunnen SD Trinksprudl.+Schwanenhalsarm. Edst. 1.4301 sat	497,95
1367	VH-Stange EVers. D20,900x900mm,Edst. hgl.pol.	93,68	181000	OP-Waschrinne hohe Rw. L700 Edst. 1.4301 sat	1.531,06
1381	Duschvorhang 900x2000mm PVC weiß	16,44	181020	OP-Waschrinne kurze Rw. L700 Edst. 1.4301 sat	1.394,35
1382	Duschvorhang 1200x2000mm PVC weiß	17,95	181100	OP-Waschrinne L700 1 HI. D 22 mm Edst. 1.4301 sat	1.531,06
1386	Duschvorhang 1800x2000mm PVC weiß	22,22	181200	OP-Waschrinne L700 2 HI. D22 MA 150mm Edst. 1.4301 sat	1.531,06
1449	Abfallbehälter rund m. Pedalbet. 3l Edst. weiß	47,08	181310	Waschtisch SXS ohne Armatur Edst. 1.4301 satiniert	296,96
150100	Brausetasse 700x700 Höhe 60 mm Edelstahl 1.4301 satiniert	291,31	181320	Waschtisch SXS o. Armatur mit Rückwand Edst. 1.4301 satiniert	352,44
150300	Brausetasse 800x800 Höhe 60 mm Edelstahl 1.4301 satiniert	371,03	182000	OP-Waschrinne hohe Rw. L1400 Edst. 1.4301 sat	1.886,50
150500	Brausetasse 800x800 PMR Höhe 30 mm Edst. 1.4301 sat	485,20	182020	OP-Waschrinne kurze Rw. L1400 Edst. 1.4301 sat	1.823,62
150600	Brausetasse 900x900 PMR Höhe 30 mm Edst. 1.4301 sat	541,03	182060	Fäkalienausguss XL P bodenst. Anschl. hi. Edst. 1.4301 sat	1.329,29

Die Artikelnummern mit * sind verfügbar, solange der Vorrat reicht. Anordnung der Artikel in aufsteigender alphanumerischer Reihenfolge.

ART.-NR.	BESCHREIBUNG	€ (o. MwSt.)	ART.-NR.	BESCHREIBUNG	€ (o. MwSt.)
182070	Fäkalienausguss XL P bodenst. Anschl. oben Edst. 1.4301 sat	1.329,29	2221	EHM für WT, H60mm, ohne Ablaufgarnitur, Bügelgriff	138,38
182100	OP-Waschrinne L1400 2 HI. D 22 mm Edst. 1.4301 sat	1.886,50	2221L	EHM für WT H60mm, ohne Ablaufgarnitur, Hygienehebel	152,07
182160	Fäkalienausguss XL S wandh. Anschl. hi. Edst. 1.4301 sat	1.240,28	222428	Demontage-Schlüssel für Luftsprudler M22x1 - M24x1 - M28x1	7,75
182200	OP-Waschrinne L1400 4 HI. D22 MA 150mm Edst. 1.4301 sat	1.886,50	222429	Demontage-Schlüssel f. Strahlreg., Luftspr., Biosafe M16,5x1	4,63
182310	Waschtisch SXS kpl. mit Selbstschl.-Ventil Edst. 1.4301 sat.	517,89	2239	*Brause-EHM, Bügelgriff, Anschl. S/C (Restpst. dann 2539)	181,04
182320	WT SXS kpl.m.Selbstschl.-Ventil u. Rückwand Edst. 1.4301 sat.	572,43	2239EP	*Brause-EHM EP, Bügelgr., Anschl. S/C (Restpst. dann 2539EP)	250,93
182400	Ausgussbecken wandhängend m. Rückwand Edst. 1.4301 satiniert	300,80	2239EPHYG	*DuschSys selbstentl.+EHM 2239EP,S/C(Restpst. dann 2539EPHYG)	313,08
183000	OP-Waschrinne hohe Rw. L2100 Edst. 1.4301 sat	1.995,86	2239EPKIT	*DuschSys+EHM 2239EP, S-Anschl. S/C (Restpst. dann 2539EPKIT)	357,57
183020	OP-Waschrinne kurze Rw. L2100 Edst. 1.4301 sat	1.913,81	2239EPS	*Brause-EHM EP,Bügelgr., stdd. Anschl.(Restpst. dann 2539EPS)	209,43
183100	OP-Waschrinne L2100 3 HI. D 22 mm Edst. 1.4301 sat	1.995,86	2239EPSHYG	*DuschSys HYG+ EHM 2239EPS, stdd. Anschl.(Rest, dann 2539EPSHYG)	271,60
183200	OP-Waschrinne L2100 6 HI. D22 MA 150mm Edst. 1.4301 sat	1.995,86	2239EPSKIT	*DuschSys+EHM 2239EPS, stdd. S-Anschl.(Restpst. dann 2539EPSKIT)	316,04
184310	WT SXS komplett mit elektron. Ventil Edst. 1.4301 sat.	717,43	2239S	*Brause-EHM, Bügelgriff, stdd. S-Anschl.(Restpst. dann 2539S)	138,90
184320	WT SXS kpl. m. elektron. Ventil u. Rückwand Edst. 1.4301 sat.	787,75	2252S	Wannenfüllarm. W.-Mont., mechan., Bügelgr., Stdd-Anschl.	206,95
185000	OP-Waschrinne HYGIENE hohe Rw. L700 Edst. 1.4301 sat	1.863,45	23015	Wasserschlagminderer ADLACTION G1/2 H90mm	40,25
185020	OP-Waschrinne HYGIENE kurze Rw. L700 Edst. 1.4301 sat	1.731,66	23020	Wasserschlagminderer ADLACTION G3/4 H92mm	43,70
185100	OP-Waschrinne HYGIENE L700 1 HI. D 22 mm Edst. 1.4301 sat	1.863,45	23026	Wasserschlagminderer ADLACTION G1 H98mm	80,49
185200	OP-Waschrinne HYGIENE L700 2 HI. D22 MA150 Edst. 1.4301 sat	1.863,45	23033	Wasserschlagminderer ADLACTION G11/4 H103mm	143,71
186000	OP-Waschrinne HYGIENE hohe Rw. L1400 Edst. 1.4301 sat	2.304,71	2359	VH-Stange gerade Edst. hgl.pol. D20 - 1000mm zuschneidbar	58,16
186020	OP-Waschrinne HYGIENE kurze Rw. L1400 Edst. 1.4301 sat	2.120,13	2390	Verbindungsmuffe für 2 Rohre D20mm	13,00
186100	OP-Waschrinne HYGIENE L1400 2 HI. D 22 mm Edst. 1.4301 sat	2.304,71	2392	Befestigungsrosetten für Vorhangstange D20mm, 2 Stück	33,97
186200	OP-Waschrinne HYGIENE L1400 4 HI. D22 MA150 Edst. 1.4301 sat	2.304,71	2393	Winkelstück f. VH-Stg. D20mm	26,78
187000	OP-Waschrinne HYGIENE hohe Rw. L2100 Edst. 1.4301 sat	2.808,37	2396	VH-Stange D20 L600mm Edst. hgl.pol.	16,12
187020	OP-Waschrinne HYGIENE kurze Rw. L2100 Edst. 1.4301 sat	2.579,42	2397	VH-Stange D20 L700mm Edst. hgl.pol.	18,20
187100	OP-Waschrinne HYGIENE L2100 3 HI. D 22 mm Edst. 1.4301 sat	2.808,37	2398	VH-Stange D20 L800mm Edst. hgl.pol.	20,40
187200	OP-Waschrinne HYGIENE L2100 6 HI. D22 MA150 Edst. 1.4301	2.808,37	2399	VH-Stange D20 L900mm Edst. hgl.pol.	22,50
188000	Waschtisch Hygiene hohe Rückwand Edst. 1.4301 sat.	691,11	24.5P	5 St. Luftsprudler verkalkungsarm M24x1	36,63
188100	Handwaschbecken Hygiene 1 Hahnloch D22 Edst. 1.4301 sat.	691,11	2400	VH-Stange D20 L1000mm Edst. hgl.pol.	24,67
188200	Handwaschbecken Hygiene 2 HI. D22 MA150 Edst. 1.4301 sat.	691,11	2436	EHM sequentiell Wandmont., Schwenkausl. L.200, S-Anschl. S/C	357,20
188300	Handwaschbecken Hygiene 2 HI. D22 und D30 Edst. 1.4301 sat.	691,11	2436S	EHM sequentiell Wandmont., Schwenkausl. L.200, Stdd-Anschl.	323,71
200000	Vormischer COMPACT für WT G1/2B, mit Rückflussverhinderern	88,35	2437	EHM sequentiell Wandmont., Auslauf fest L.200, S-Anschl. S/C	363,90
20002	Edelstahlausläufe BIOCLIP L129 D28mm, 2 Stück	109,96	2437S	EHM sequentiell Wandmont., Auslauf fest L.200, Stdd S-Anschl.	330,41
20003	Edelstahlausläufe BIOCLIP L77 D28mm, 2 Stück	103,53	2445	SPT-EHM W.-Mont. Securit. Schwenkausl. L.200, Bügelgr., S/C	335,12
20004	Gebogener Auslauf aus Messing L. 70 D 28, 2 Stück	100,67	2445EP	EHM W.-Mont. EP Securit. Schwenkausl. L.200, Bügelgr., S/C	391,08
20015	Einmalausläufe BIOCLIP L125 D22mm, 15 Stück	101,38	2445EPS	EHM W.-Mont. EP Securit. Schwenkausl. L.200, Bügelgr., Stdd.	350,57
20040	Auslauf-Filter BIOFIL 2M steril (Einzelpreis, Bestellmengen in Vielfachen von 10)	98,98	2445L	EHM W.-Mont. Securit. Schwenkausl. L.200, Hygienehebel, S/C	351,21
20164T1	Elektron. MBatt. 230V Schwenkausl. hoch H165 L160, Hebel L100	602,82	2445LEP	EHM W.-Mont. EP Securit. Schwenkausl. L.200, H.-Hebel, S/C	407,15
20164T4	Elektron. MBatt. 230V Schwenkausl. H300 L250, Hebel L100mm	657,21	2445LEPS	EHM W.-Mont. EP Securit. Schwenkausl. L.200, H.-Hebel, Stdd.	366,66
20250	Filter für Waschtisch BIOFIL 2M steril, Brausestrahl (Einzelpreis, bestellbar x10)	87,64	2445LS	SPT-EHM W.-Mont. Securitouch Schwenkausl. L.200 H-Hebel, Stdd	312,17
20251	Filter für Waschtisch BIOFIL 2M steril, zentrierter Strahl (Einzelpreis, bestellbar x10)	87,64	2445S	EHM W.-Mont. Securit. Schwenkausl. L.200, Bügelgr., Stdd.	294,63
20261	Filter für Dusche verschraubbar BIOFIL 2M steril (Einzelpreis, bestellbar x10)	98,31	2446	SPT-EHM W.-Mont. Securitouch Schwenkausl. L.150, Bügelgr., S/C	329,44
20350	Filter für Waschtisch BIOFIL 3M steril, Brausestrahl (Einzelpreis, bestellbar x10)	106,15	2446EP	SPT-EHM W.-Mont. EP Securit. Schwenkausl. L.150, Bügelgr., S/C	385,37
20351	Filter für Waschtisch BIOFIL 3M steril, zentrierter Strahl (Einzelpreis, bestellbar x10)	106,15	2446EPS	SPT-EHM W.-Mont. EP Securit. Schwenkausl. L.150, Bügelgr., Stdd	344,86
20361	Filter für Dusche verschraubbar BIOFIL 3M steril (Einzelpreis, bestellbar x10)	109,72	2446L	SPT-EHM W.-Mont. Securitouch Schwenkausl. L.150 H-Hebel, S/C	345,51
204001	Festaust. Standm. G1/2B L150 H170 D16mm Strahlregler 3l/min	79,94	2446LEP	SPT-EHM W.-Mont. EP Securit. Schwenkausl. L.150 H-Hebel, S/C	401,47
20450	Filter für Waschtisch BIOFIL 4M steril, Brausestrahl (Einzelpreis, bestellbar x10)	116,84	2446LEPS	SPT-EHM W.-Mont. EP Securit. Schwenkausl. L.150 H-Hebel, Stdd	360,96
20451	Filter für Waschtisch BIOFIL 4M steril, zentrierter Strahl (Einzelpreis, bestellbar x10)	116,84	2446LS	SPT-EHM W.-Mont. Securitouch Schwenkausl. L.150 H-Hebel, Stdd	305,00
20461	Filter für Dusche verschraubbar BIOFIL 4M steril (Einzelpreis, bestellbar x10)	120,39	2446S	SPT-EHM W.-Mont. Securitouch Schwenkausl. L.150, Bügelgr., Stdd	288,91
20464T1	Elektron. MBatt. Batt., Schwenkausl. hoch H165 L160, Hebel L100	683,07	25061T1	EHM für WT, Schwenkauslauf H195 L150mm ohne Ablaufgarnitur	252,44
20464T4	Elektron. MBatt. Batt., Schwenkausl. hoch H300 L250, Hebel L100	711,99	2506T1	EHM für WT, Schwenkauslauf H195 L150mm mit Zugst. Ablgarn.	297,13
20801T2	Elektron. Wandventil mit 1 Einmalauslauf BIOCLIP, Paneel-Mont.	431,56	2506T2	EHM für WT, Schwenkauslauf H220 L200mm ohne Ablaufgarnitur	258,30
20804T2	Elektron. Wandventil m. 2 BIOCLIP-Edelstahlausl., f. Pan-Mont.	524,72	2506T3	EHM für WT, Schwenkauslauf H315 L300mm, ohne Ablaufgarnitur	275,29
20870T1	Elektron. MBatt. Schwenkausl., H160mm, 2 BIOCLIP-Edelstahlausl.	698,72	2510	SPT-Einhebelmischer mit Schwenkauslauf H.155 L.230, Bügelgriff	219,19
20870T3	Elektron. MBatt. Schwenkausl., H300mm, 2 BIOCLIP-Edelstahlausl.	732,97	2510L	SPT-Einhebelmischer Schwenkauslauf H.155 L.230, Hygienehebel	232,91
20871T1	Elektron. MBatt. Schwenkausl., H160mm, 1 BIOCLIP-Einmalauslauf	602,82	2510T	SPT-Einhebelmischer m. Schwenkauslauf H.155 L.230, Bediengriff	219,19
20871T3	Elektron. MBatt. Schwenkausl., H300mm, 1 BIOCLIP-Einmalauslauf	637,06	2519	SPT-EHM Wandmont., Schwenkausl. L.200mm, Bügelgr., Anschl. S/C	292,44
22.5P	5 St. Luftsprudler verkalkungsarm M22x1	36,63	2519L	SPT-EHM Wandmont., Schwenkauslauf L200mm, H-Hebel, Anschl. S/C	306,71
2210	SPT-EHM mit Schwenkauslauf H.145 L.215, Bügelgriff	188,53	2519LS	EHM W.-Mont., Stdd-Anschl., Hygienehebel, Schwenkausl. L200mm	245,84
2210L	SPT-EHM Schwenkauslauf H.145 L.215, Hygienehebel	207,34	2519S	EHM W.-Mont., Stdd-Anschl., Bügelgr., Schwenkausl. L200mm	231,39
2211	SPT-EHM, Schwenkauslauf, H100mm, Auszugbrause, Bediengriff	306,77	2520	EHM f. WT, H85 L135 mm, Zugst. Ablgarn., Bügelgriff	200,01
2211EP	SPT-EHM, EP, Schwenkauslauf, H100mm, Auszugbrause, Bediengr.	350,59	2520EP	EHM für WT, mit EP, H85 L135 mm, Zugst. Ablgarn., Bügelgriff	245,23
2211L	EHM med. Bereich Schwenkauslauf H100mm, Auszugbr., Hygienehebel	314,09	2520L	EHM f. WT, H85 L135 mm, Zugstangenablaufgarnitur, Hygienehebel	215,09
2211LEP	EHM med. Bereich, EP, Schwenkauslauf, H100mm, Auszugbr., H-Hebel	357,89	2520LEP	EHM f. WT, mit EP, H85 L135 mm, Zugst. Ablgarn., Hygienehebel	258,93
2220	EHM für WT, H60mm, Zugstangenablaufgarnitur, Bügelgriff	142,50	2520T	EHM für WT, H85 L135 mm, Zugstangenablaufgarnitur, Bedienehebel	200,01
2220L	EHM für WT H60mm, Zugstangenablaufgarnitur, Hygienehebel	157,55	2520TEP	EHM für WT, mit EP, H85 L135 mm, Zugst. Ablgarn., Bedienehebel	245,23

Die Artikelnummern mit * sind verfügbar, solange der Vorrat reicht. Anordnung der Artikel in aufsteigender alphanumerischer Reihenfolge.

ART.-NR.	BESCHREIBUNG	€ (o. MwSt.)	ART.-NR.	BESCHREIBUNG	€ (o. MwSt.)
2521	EHM für WT, H85 L135 mm, ohne Zugst.Ablgarn., Bügelgriff	173,99	2621MINI	EHM für WT BIOSAFE H.50,o. Zugst.Ablgarn., Bedienhebel	162,16
2521EP	EHM f. WT, m. EP, H85 L135 mm, ohne Zugst.Ablgarn., Bügelgr.	219,19	2621MINIEP	EHM für WT BIOSAFE,EP,H.50,o. Zugst.Ablgarn., Bedienhebel	205,33
2521L	EHM für WT H85 L135, ohne Ablaufgarnitur,Hygienehebel	187,71	2640	Ersetzt durch 2436/2437	-
2521LEP	EHM für WT, mit EP, H85 L135, ohne Ablgarnitur, Hygienehebel	232,91	2640S	Ersetzt durch 2436S/2437S	-
2521T	EHM für WT H85 L135, ohne Ablaufgarnitur,Bedienhebel	173,99	2641	Ersetzt durch 2436/2437	-
2521TEP	EHM für WT,mit EP,H85 L135, ohne Ablaufgarnitur, Bedienhebel	219,19	2641S	Ersetzt durch 2436S/2437S	-
2522	EHM für WT, Schwenkauslauf, H100mm L170mm, Bügelgriff	195,24	2664T1	EHM sequent. mit Schwenkauslauf H.160 L.160 Hygienehebel	316,83
2522L	EHM für WT Schwenkauslauf H100mm L170mm, Hygienehebel	209,69	2664T2	EHM sequent. mit Schwenkauslauf H.160 L.250 Hygienehebel	330,13
2522T	EHM für WT Schwenkauslauf H100mm L170mm, Bedienhebel	195,24	2664T3	EHM sequent. mit Schwenkauslauf H.300 L.160 Hygienehebel	343,44
2526T2	MBatt. f. Großküche flexibler selbsttragender Schl.,H.535 max	301,39	2664T4	EHM sequent. mit Schwenkauslauf H.300 L.250 Hygienehebel	352,76
252BUT.10P	10 St. Temperaturanschlag für Kartusche D40	12,64	2664T5	EHM sequent. mit Schwenkauslauf H.200 L.200 Hygienehebel	324,81
2539	Brause-Einhebelmischer, Bügelgriff, Anschlüsse STOP/CHECK	178,60	2665T1	Einhebelmischer sequent. Ausl. fest H.160 L.160 Hygienehebel	290,23
2539EP	Brause-Einhebelmischer EP, Bügelgriff, Anschlüsse STOP/CHECK	217,67	2665T3	Einhebelmischer sequent. Ausl. fest H.300 L.160 Hygienehebel	316,83
2539EPHYG	Duschsys selbstentl. + Armatur 2539EP, S-Anschl. STOP/CHECK	284,65	2665T5	Einhebelmischer sequent. Ausl. fest H.200 L.200 Hygienehebel	299,54
2539EPKIT	Duschsystem mit EHM 2539EP, S-Anschlüsse STOP/CHECK	323,71	2720L	EHM für WT H.95 L.120, Zugstangenablaufgarnitur, Hygienehebel	259,99
2539EPS	Brause-Einhebelmischer EP, Bügelgriff, Standard S-Anschlüsse	184,18	2720LEP	EHM für WT EP H.95 L.120, Zugst.Ablgarn., Hygienehebel	315,72
2539EPSHYG	Duschsys selbstentl. mit Armatur 2539EPS, Standard S-Anschl.	251,16	2720T	EHM für WT H.95 L.120, Zugstangenablaufgarnitur, Bedienhebel	255,70
2539EPSKIT	Duschsystem m. Einhebelmischer 2539EPS,Standard S-Anschlüsse	290,23	2720TEP	EHM für WT EP H.95 L.120, Zugst.Ablgarn., Bedienhebel	297,13
2539HYG	Duschsys selbstentleerend + Einhebelmischer 2539, STOP/CHECK	245,58	2721L	EHM für WT H.95 L.120, ohne Ablaufgarnitur, Hygienehebel	241,46
2539KIT	Duschsystem mit Einhebelmischer 2539,S-Anschlüsse STOP/CHECK	284,65	2721LEP	EHM für WT EP H.95 L.120, ohne Ablaufgarnitur, Hygienehebel	297,13
2539S	Brause-Einhebelmischer, Bügelgriff, Standard S-Anschlüsse	145,11	2721T	EHM für WT H.95 L.120, ohne Ablaufgarnitur, Bedienhebel	230,76
2539SHYG	Duschsystem selbstentleerend m. EHM 2539S, Standard-Anschl.	214,32	2721TEP	EHM für WT EP H.95 L.120, ohne Ablaufgarnitur, Bedienhebel	278,58
2539SKIT	Duschsystem mit Einhebelmischer 2539S, Standard S-Anschlüsse	251,16	272BUT.10P	10 St. Temperaturanschlag für Kartusche D35	23,58
2541	Brausearmatur Unterputz dicht, Teil 2/2 (+254BOX)	223,25	2739	Brauseeinhebelmischer Securitouch, Bügelgriff, S-Anschl. S/C	276,57
2541EP	Brausearmatur EP Unterputz wasserdicht, Teil 2/2 (+254BOX)	258,97	2739EP	Brause-EHM SECURITHERM EP, Bügelgriff, S-Anschl. STOP/CHECK	341,94
2542	Einhebelmischer f. Fernbetätigung, Bügelgriff f. Auszugbrause	152,72	2739EPHYG	DU-Sys selbstentl. m. Arm. 2739EP Securitouch, S-Anschl. S/C	417,52
2542EP	EHM EP für Fernbetätigung, Bügelgriff für Auszugbrause	197,84	2739EPKIT	Duschsystem m. EHM 2739EP Securitouch, S-Anschl. STOP/CHECK	461,99
254BOX	UP-Kasten dicht f. Brausearmatur o.Anschlussbogen-Set1/2	306,34	2739EPS	Brausearmatur SECURITHERM EP, Bügelgriff, Stdd-Anschl.	300,44
254CBOX	UP-Kasten dicht f. Brausearmatur m.Anschlussbogen-Set1/2	341,94	2739EPSHYG	Duschsystem selbstentl. m. Armatur 2739EPS Securitouch,Stdd.	376,04
2551	Brausearmatur UP dicht m. Anschlussbogen, Teil 2/2 (+254CBOX)	262,32	2739EPSKIT	Duschsystem mit EHM 2739EPS Securitouch, Stdd-Anschl.	420,46
2551EP	Brausearmatur EP UP dicht m. Anschlussbogen,Teil2/2(+254CBOX)	295,81	2739HYG	DU-Sys selbstentl. mit Arm. 2739 Securitouch, S-Anschl. S/C	352,25
2561D	Hygienebeutelspender u. Abfallbehälter Edst. hochglanzpoliert	247,96	2739KIT	Duschsystem m. EHM 2739 Securitouch, S-Anschl. STOP/CHECK	396,72
2561DS	Hygienebeutelspender u. Abfallbehälter Edelstahl Seidenglanz	247,96	2739S	Brausearmatur Securitouch, Bügelgriff, Stdd-Anschlüsse	235,04
2564T1	EHM für WT Schwenkauslauf hoch H165 L140, Hygienehebel	246,08	2739SHYG	Duschsystem selbstentl. m. Armatur 2739S Securitouch,Stdd.	310,75
2564T1EP	WT-MBatt. EP Schwenkauslauf hoch H165 L140, Hygienehebel	286,33	2739SKIT	Duschsystem mit EHM 2739S Securitouch,Stdd-Anschlüsse	355,29
2564T2	EHM für WT Schwenkauslauf hoch H165 L220, Hygienehebel	258,73	2739T	Brauseeinhebelmischer Securitouch,Bedienhebel,S-Anschl. S/C	276,57
2564T2EP	WT-MBatt. EP Schwenkauslauf hoch H165 L220, Hygienehebel	299,14	2739TEP	Brause-EHM SECURITHERM EP, Bedienhebel, S-Anschl. STOP/CHECK	341,94
2564T3	EHM für WT Schwenkauslauf hoch H305 L140, Hygienehebel	272,79	2739TEPS	Brause-EHM SECURITHERM EP, Bedienhebel, Stdd. S-Anschlüsse	300,44
2564T3EP	WT-MBatt. EP Schwenkauslauf hoch H305 L140, Hygienehebel	313,32	2739TS	Brauseeinhebelmischer Securitouch,Bedienhebel, Stdd.-Anschl.	235,04
2564T4	EHM für WT Schwenkauslauf hoch H305 L220, Hygienehebel	283,00	28.2P	2 St. Luftsprudler verkalkungssarm M28x1	29,02
2564T4EP	WT-MBatt. mit EP Schwenkauslauf hoch H305 L220, Hygienehebel	323,45	28201L	EHM f. WT BIOCLIP H.95 L120,Hygienehebel,ohne Vorabsperrungen	391,20
2564T5	EHM für WT Schwenkauslauf hoch H205 L170, Hygienehebel	255,54	28201LEP	EHM f.WT EP BIOCLIP H.95 L.120,Hygienehebel,o.Vorabsperrungen	436,33
2564T5EP	WT-MBatt. EP Schwenkauslauf hoch H205 L170, Hygienehebel	296,03	28201T	EHM f. WT BIOCLIP H.95 L.120,Ablgarn.,Bedienhebel,o.Vorabsp.	371,63
2565T1	EHM für WT hoher Auslauf fest H160 L140, Hygienehebel	219,48	28201TEP	EHM f.WT EP BIOCLIP H95, Ablaufgarnitur,Bedienhebel,o.Vorabsp.	416,77
2565T1EP	WT-MBatt. EP hoher Auslauf fest H160 L140, Hygienehebel	260,68	28211L	EHM WT BIOCLIP H.95 L.120, o.Ablgarn.,Hygienehebel,o.Vorabsp.	368,77
2565T3	EHM für WT hoher Auslauf fest H305 L140, Hygienehebel	254,63	28211LEP	EHM für WT EP BIOCLIP H.95,o.Ablgarn., H-Hebel,ohne Vorabsp.	412,16
2565T3EP	WT-MBatt. EP hoher Auslauf fest H305 L140, Hygienehebel	295,14	28211T	EHM für WT BIOCLIP H.95, o.Ablgarn., Bedienhebel,o.Vorabsp.	354,34
2565T5	EHM für WT hoher Auslauf fest H200 L170, Hygienehebel	229,62	28211TEP	EHM f.WT EP BIOCLIP H.95,o. Ablgarn., Bedienhebel,o.Vorabsp.	397,73
2565T5EP	WT-MBatt. EP hoher Auslauf fest H200 L170, Hygienehebel	270,13	2870T1	EHM mit Schwenkauslauf BIOCLIP H.180 L.185 + 2 Edelstahlausl.	316,18
256FIX	Befestigungsflansch + Gewindebolzen L.130mm f. Mischbatterien	14,47	2870T1EP	EHM EP m. Schwenkausl. BIOCLIP H.180 L.185 + 2 Edelstahlausl.	350,67
256P	Befestigungsflansch für Mischbatterien	11,55	2870T3	EHM mit Schwenkauslauf BIOCLIP H.320 L.185 + 2 Edelstahlausl.	350,67
2597	Einhebelmischer mit Schwenkauslauf H.215 L.200 + Auszugbrause	479,99	2870T3EP	EHM EP m. Schwenkausl. BIOCLIP H.320 L.185 + 2 Edelstahlausl.	385,17
2599	SPT-EHM mit Auszugbrause auf Säule H200mm, Bügelgriff	334,84	2871T1	EHM mit Schwenkauslauf BIOCLIP H.180 L.180 + 1 Einmalauslauf	252,94
2599EP	SPT-EHM EP mit Auszugbrause auf Säule H200mm, Bügelgriff	377,56	2871T1EP	EHM EP mit Schwenkauslauf BIOCLIP H.180 L.180 + 1 Einmalausl.	287,45
260020	Umsteller Unterputz	373,09	2871T3	EHM mit Schwenkauslauf BIOCLIP H.320 L.180 + 1 Einmalauslauf	287,45
260021	Umsteller	68,50	2871T3EP	EHM EP mit Schwenkauslauf BIOCLIP H.320 + 1 Einmalauslauf	321,93
2610EP	EHM W.-Mont. EP m. Einmalausl. BIOCLIP L.180, Anschl. S/C 150	426,33	2900	WC-Papierhalter f. Papierrolle 200m Stahl lackiert weiß	80,07
2610EPS	EHM W.-Mont. EP m. Einmalausl. BIOCLIP L.180, Anschl. 150	390,81	2901	WC-Papierhalter f. Papierrolle 200m Edst. 1.4301 hgl.pol.	121,66
2620	EHM für WT BIOSAFE H.95 m. Zugst.Ablgarn., Bedienhebel	208,68	2902	WC-Papierhalter f. Papierrolle 200m Edst. 1.4301 sat.	121,66
2620EP	EHM für WT, EP BIOSAFE H.95 m. Zugst.Ablgarn., Bedienhebel	251,87	2909	WC-Papierhalter HYPERECO f. Papierro. 400m ABS weiß	55,30
2620MINI	EHM für WT BIOSAFE H.50m. Zugst.Ablaufgarnitur, Bedienhebel	190,94	2910	WC-Papierhalter f. Papierrolle 400m Stahl lackiert weiß	101,37
2620MINIEP	EHM für WT BIOSAFE,EP,H.50 m. Zugst.Ablgarn., Bedienhebel	234,11	2911	WC-Papierhalter f. Papierrolle 400m Edst. 1.4301 hgl.pol.	178,55
2621	EHM für WT BIOSAFE H.95 ohne Zugst.Ablgarn., Bedienhebel	179,90	2912	WC-Papierhalter f. Papierrolle 400m Edst. 1.4301 sat.	178,55
2621EP	EHM für WT, EP BIOSAFE H.95 ohne Zugst.Ablgarn., Bedienhebel	223,07	292015.2P	Wandrossetten profiliert D60x21x5mm für Ventil G1/2B, 2 St.	10,84

Die Artikelnummern mit * sind verfügbar, solange der Vorrat reicht. Anordnung der Artikel in aufsteigender alphanumerischer Reihenfolge.

ART.-NR.	BESCHREIBUNG	€ (o. MwSt.)	ART.-NR.	BESCHREIBUNG	€ (o. MwSt.)
292020	Wandrosette profiliert D55x27x2mm für Ventil G3/4B	6,15	35440W	Handlauf Basic T-Form D32 1150x500mm pulverbesch. weiß	136,78
2920L	EHM für WT H.100 L.110,mit Zugstangenablaufgarnitur,H-Hebel	261,67	35481W	DUHA + Br.H.Stg. vertikal Basic D32 pulverbeschichtet weiß	199,98
2920LEP	EHM f. WT EP H.100 L.110,mit Zugstangenablaufgarnitur,H-Hebel	302,77	355	VH-Stange gerade Edst. hgl.pol. D16 L1000mm zuschneidbar	36,37
2920T	EHM für WT H.100 L.110,m.Zugstangenablaufgarnitur,Bediengriff	252,09	356	VH-Stange gerade Edst. hgl.pol. D16 L2000mm zuschneidbar	60,59
2920TEP	EHM f. WT EP H.100 L.110,m.Zugstangenablaufgarnitur,Bediengr.	293,19	3565	WC-Papierhalter Edst. 1.4301 pulverbesch. weiß	37,45
2921L	EHM für WT H.100 L.110, ohne Ablaufgarnitur, Hygienehebel	243,87	3569	Seifenablage W.-Mont. EVERS. Edst. hgl.pol.	42,11
2921LEP	EHM für WT EP H.100 L.110, ohne Ablaufgarnitur, Hygienehebel	287,71	358	VH-Stange gerade ausziehbar ECO D20 760-1260mm, Alu. pol.	19,02
2921T	EHM für WT H.100 L.110, ohne Ablaufgarnitur, Bediengriff	232,91	359	VH-Stange gerade ausziehbar D20mm Edst. hgl.pol.	70,61
2921TEP	EHM für WT EP H.100 L.110, ohne Ablaufgarnitur, Bediengriff	274,01	361	*VH-Stange EVERS. D16, 800x800mm, Edst. hgl.pol. (Restpst.)	61,53
30040	Auslauf-Filter BIOFIL 2M non-steril (Einzelpreis, Bestellmengen in Vielfachen von 10)	97,50	362	VH-Stange EVERS. ausziehbar 700-900mm,Edst. hgl.pol.	103,07
301	Haken 1 Knopf Edst. hgl.pol. und verchr.	20,94	366015.2P	2 St. OT o.Griff LONG LIFE m. integr. Spindelabdichtung G1/2	35,05
302	Haken 2 Knöpfe Edst. hgl.pol. und verchr.	44,75	370000	Ersetzt durch Art. 370100	-
30250	Filter für Waschtisch BIOFIL 2M non-steril, Brausestrahl (Einzelpreis, bestellbar x10)	78,79	370006	Ersetzt durch Art. 370106	-
30251	Filter für Waschtisch BIOFIL 2M non-steril, zentrierter Strahl (Einzelpreis, bestellbar x10)	78,79	370010	Ersetzt durch Art. 370110	-
30261	Filter für Dusche verschraubbar BIOFIL 2M non-steril (Einzelpreis, bestellbar x10)	86,20	370016	Ersetzt durch Art. 370116	-
30350	Filter für Waschtisch BIOFIL 3M non-steril, Brausestrahl (Einzelpreis, bestellbar x10)	101,88	370100	*WT-Ventil BINOPTIC2 UP Edst.sat. 230/6V L190 Set 2/2(+Restp.)	514,96
30351	Filter für Waschtisch BIOFIL 3M non-steril, zentrierter Strahl (Einzelpreis, bestellbar x10)	101,88	370106	*WT-Ventil BINOPTIC2 UP Edst.sat. 6V-Batt.L190 Set 2/2(Restp.)	447,50
30361	Filter für Dusche verschraubbar BIOFIL 3M non-steril (Einzelpreis, bestellbar x10)	103,30	370110	*WT-Ventil BINOPTIC2 UP Edst.hgl. 230/6V L190 Set 2/2(Restp.)	531,89
303D	Haken 3 Knöpfe Edst. hgl.pol. und verchr.	59,03	370116	*WT-Ventil BINOPTIC2 UP Edst.hgl. 6V-Batt.L190 Set 2/2 (Restp.)	464,55
30450	Filter für Waschtisch BIOFIL 4M non-steril, Brausestrahl (Einzelpreis, bestellbar x10)	112,56	370BCIPP	Entfällt	-
30451	Filter für Waschtisch BIOFIL 4M non-steril, zentrierter Strahl (Einzelpreis, bestellbar x10)	112,56	370BCIPS	Entfällt	-
30461	Filter für Dusche verschraubbar BIOFIL 4M non-steril (Einzelpreis, bestellbar x10)	113,98	370BCISP	Entfällt	-
310000	*Siphon verti. SIPHURINOIR D50/32 Messing (Rstpst. dann 771000)	113,21	370BCISS	Entfällt	-
311QU1	Trinkbrunnenarmatur Schwanenhals G3/8B	124,68	370PBOX	Entfällt	-
311TR1	Trinkbrunnenarmatur Schwanenhals für Rilsan-Schlauch 4x6mm	123,30	370SBOX	Entfällt	-
31200C	BIOFIL Filtermodul 2M mit Brausestrahl-Düse (Preis pro Einheit, einzeln lieferbar)	48,28	371100	Paket mit 100 Münzen D24mm, Laufzeit 5 bis 10min, zwei Rillen	252,70
31201C	BIOFIL Filtermodul 2M mit zentriertem Strahl (Preis pro Einheit, einzeln lieferbar)	48,28	373100	WT-Ventil BINOPTIC 2 G3/8B Edst. satiniert Netzbetrieb 230/6V	445,71
31250C	BIOFIL Filterverchromt mit Wechselfilter 2M, Brausestrahl (Preis pro Einheit, einzeln lieferbar)	91,98	373106	WT-Ventil BINOPTIC 2 G3/8B Edelstahl satiniert 6V-Batterien	445,71
31251C	BIOFIL Filter verchr. m. Wechselfilter 2M, zentrierter Strahl (Preis pro Einheit, einzeln lieferbar)	91,98	373110	WT-Ventil BINOPTIC 2 G3/8B Edst. chr. Netzbetrieb 230/6V	445,71
31261C	BIOFIL Brausefilter verchromt mit Wechselfilter 2M (Preis pro Einheit, einzeln lieferbar)	97,72	373110E	WT-Ventil BINOPTIC 2 G3/8B Edst. chr. Netzbetrieb Bluetooth	534,32
312QU1	Trinksprudler verchromt G3/8B	109,51	373116	Waschtisch-Ventil BINOPTIC 2 G3/8B Edelstahl chr. 6V-Batterien	445,71
312TR1	*Trinksprudler für Rilsan-Schlauch (Restpst. dann 312QU1)	109,76	373130	WT-Ventil BINOPTIC 2 G3/8B matt schwarz Netzbetrieb 230/6V	514,21
31400C	BIOFIL Filtermodul 4M mit Brausestrahl-Düse (Preis pro Einheit, einzeln lieferbar)	63,24	373136	Waschtisch-Ventil BINOPTIC 2 G3/8B matt schwarz 6V-Batterien	514,21
31401C	BIOFIL Filtermodul 4M mit zentriertem Strahl (Preis pro Einheit, einzeln lieferbar)	63,24	374001	Flüssigseifenspender HYPERECO 0,9l ABS weiß	76,40
31450C	BIOFIL Filter verchromt mit Wechselfilter 4M, Brausestrahl (Preis pro Einheit, einzeln lieferbar)	120,72	374100	WT-Ventil BINOPTIC 2 G3/8B Edst. sat. H.170 Netzbetr. 230/6V	466,70
31451C	BIOFIL Filter verchr. m. Wechselfilter 4M, zentrierter Strahl (Preis pro Einheit, einzeln lieferbar)	120,72	374106	WT-Ventil BINOPTIC 2 G3/8B Edst. satiniert H.170 6V-Batterien	466,70
31461C	BIOFIL Brausefilter verchromt mit Wechselfilter 4M (Preis pro Einheit, einzeln lieferbar)	126,48	374110	WT-Ventil BINOPTIC 2 G3/8B Edst. chr. H.170 Netzbetrieb	466,70
318200	Entfällt	-	374110E	WT-Ventil BINOPTIC 2 G3/8B Edst. chr. H.170 Netzbetr. Bluetooth	561,70
319T61	Druckknopfbet. f.Trinksprudler, Anschluss Rilsanschl. 4x6mm	95,49	374116	WT-Ventil BINOPTIC 2 G3/8B Edst. chr. H.170 6V-Batterien	466,70
3361	WC-Bürstengarnitur W.- oder Stand-Mont. Hyperco	15,68	374130	WT-Ventil BINOPTIC 2 G3/8B matt schw. H.170 Netzbetrieb	535,21
3362	Ersatzbürste Nylon (f. WC-Bürstengarn. 3361)	8,28	374136	WT-Ventil BINOPTIC 2 G3/8B matt schwarz H.170 6V-Batterien	535,21
3364	Deckenhalter ECO L800mm f. VH-Stg. D16mm Edst. u. Messing	27,97	375100	WT-Ventil BINOPTIC 2 G3/8B Edst. sat. H.250 Netzbetrieb	494,10
3365	Deckenhalter ECO L800mm f. VH-Stg. D20mm Edst. u. Messing	28,48	375106	WT-Ventil BINOPTIC 2 G3/8B Edst. satiniert H.250 6V-Batterien	494,10
3372	*Deckenhalter L1000mm f. VH-Stg. D16mm (Restpst. dann 3364)	51,71	375110	WT-Ventil BINOPTIC 2 G3/8B Edst. chr. H.250 Netzbetrieb	494,10
3450	Spiegel rechteckig 420x600 Stärke 6mm	63,38	375110E	WT-Ventil BINOPTIC 2 G3/8B Edst. chr. H.250 Netzbetr. Bluetooth	589,10
3451	Spiegel rechteckig 360x480 Stärke 6mm	49,37	375116	WT-Ventil BINOPTIC 2 G3/8B Edelstahl chr. H.250 6V-Batterien	494,10
3452	Spiegel bruchsicher 10x385x485 mm Edst. spiegelpol.	188,65	375130	WT-Ventil BINOPTIC 2 G3/8B matt schwarz H.250 Netzbetrieb	562,61
3453	Spiegel bruchsicher 1x400x600mm Edst. hgl.pol.	186,61	375136	WT-Ventil BINOPTIC 2 G3/8B matt schwarz H.250 6V-Batterien	562,61
3454	Spiegel rechteckig 500x750 Stärke 6mm	83,25	378015	Stand Ventil BINOPTIC G3/8B Feststrom 230/12V mit Trafo	416,06
3458	Spiegel bruchsicher 10x485x585 mm Edst. spiegelpol.	245,81	378015LD	Ersetzt durch Art. 378015	-
3459	Spiegel bruchsicher 11x590x970 mm Edst. spiegelpol.	457,92	378035	WT-Ventil BINOPTIC G3/8B matt schwarz Netzbetrieb 230/12 V	494,60
350504S	Haltegriff Basic D32 L400mm Edst. sat.	45,39	378MCH	Stand MBatt. BINOPTIC MIX G3/8B Feststrom 230/12V mit Trafo	544,77
350504W	Haltegriff Basic D32 L400mm pulverbesch. weiß	39,18	378MCHB	WT-MBatt. BINOPTIC MIX G3/8B matt schwarz Netzbetrieb 230/12V	625,27
350505S	Haltegriff Basic D32 L500mm Edst. sat.	49,46	378MCHLD	Ersetzt durch Art. 378MCH	-
350505W	Haltegriff Basic D32 L500mm pulverbesch. weiß	45,39	378MCHLH	Ersetzt durch Art. 378MCH	-
350506S	Haltegriff Basic D32 L600mm Edst. sat.	54,82	379D13	W.Vent.BINOPTIC G3/8B Hw.-Mont.190 Ausl.L135 Feststr.m.Trafo	427,04
350506W	Haltegriff Basic D32 L600mm pulverbesch. weiß	53,47	379D13LD	Ersetzt durch Art. 379D13	-
350508S	Haltegriff Basic D32 L800mm Edelstahl satiniert	64,30	379DER	W.Vent.BINOPTIC G3/8B Hw.-Mont.190 Ausl. L205 Feststr.m.Trafo	427,04
350508S	Haltegriff Basic D32 L900mm Edelstahl satiniert	69,28	379DERB	W.Vent.BINOPTIC,G3/8B,mattschw.Hw.-mont.190,Ausl.L.205,Netzbetr	503,90
35050S	Haltegriff Basic D32 L300mm Edst. sat.	40,79	379DERLD	Ersetzt durch Art. 379DER	-
35050W	Haltegriff Basic D32 L300mm pulverbesch. weiß	34,20	379ECM	Ersetzt durch Art. 379MCH	-
35082S	Winkelgriff 135Gr. Basic D32 400x400mm 3 Bef.Pkt. Edst. sat.	73,15	379ECML	Ersetzt durch Art. 379MCH	-
35082W	Winkelgriff 135Gr. Basic D32 400x400mm 3 Bef.Pkt. Weiß	71,50	379ENC	W. Vent. BINOPTIC G3/8B UP Ausl. L200mm Feststr. m.Trafo	438,04
35164S	SK-Griff Basic D32 L850mm Edst. sat.	217,31	379ENCB	WT-Ventil BINOPTIC UP Auslauf matt schwarz L. 200 Netzbetrieb	516,91

Die Artikelnummern mit * sind verfügbar, solange der Vorrat reicht. Anordnung der Artikel in aufsteigender alphanumerischer Reihenfolge.

ART.-NR.	BESCHREIBUNG	€ (o. MwSt.)	ART.-NR.	BESCHREIBUNG	€ (o. MwSt.)
379ENCL	W.Vent. BINOPTIC G3/8B UP Ausl. L252mm Feststr. m.Trafo	450,01	4051MLP	Set WC-Bürste mit Abdeckung Edelstahl hochglanzpoliert	26,67
379ENCLD	Ersetzt durch Art. 379ENCL	-	4051MLS	Set WC-Bürste m. Abd. Edst. hgl.sat.	26,67
379MCH	W.MBatt.BINOPTIC MIX Hw.-Mont.110 G3/8B Feststr.230/12V Trafo	563,61	4051MLW	Set WC-Bürste mit Abd. Edelstahl pulverbeschichtet weiß	28,82
379MCHB	WT-MBatt. BINOPTIC MIX G3/8B matt schw. Hw.-Mont.110 230/12V	644,36	4051MW	Be-Line® WC-Bürstengarn. W.-Mont. m.Abd. Edst. plvb. matt weiß	96,23
379MCHL	Ersetzt durch Art. 379MCH	-	4051N	WC-Bürstengarn. W.-Mont. m.ergonomischem Griff Nylon weiß	74,60
379MCHLD	Ersetzt durch Art. 379MCH	-	4051P	WC-Bürstengarn. W.-Mont. m. Abd. Edst. hgl.pol.	96,23
381	Duschvorhang 900x1800mm PVC weiß	14,38	4051S	WC-Bürstengarnitur Wandmontage mit Abd. Edelstahl satiniert	96,23
381110	WT-Vent. BINOPTIC 2 G3/8B Edst.chr.L.140, Hw.-Mont.,Netzbetr.	425,60	406000	Trafo 230/12V lose, für Befestigung auf DIN-Hutschiene	106,80
382	Duschvorhang 1200x1800mm PVC weiß	15,61	406220	Trafo 230/12V in wassergeschütztem Kasten PVC grau	370,94
382110	WT-Vent. BINOPTIC 2 G3/8B Edst.chr.L.220, Hw.-Mont.,Netzbetr.	439,30	4070N	WC-Reservepapierhalter Nylon weiß	40,99
383000	WT-Vent.BINOPTIC 2 G1/2B Edst.sat.L140 Pan., Netzbetr.Vorabsp	411,01	4070P	WC-Reservepapierhalter Edelstahl hgl.pol.	50,61
383010	WT-Vent.BINOPTIC 2 G1/2B Edst.chr.L.140 Pan.,Netzbetr.Vorabsp	411,01	4070S	WC-Reservepapierhalter Edelstahl Seidenglanz	50,61
384100	WT-Ventil BINOPTIC 2 G1/2B W.-Mont. Edst.sat. L.220 Netzbetr.	438,40	4081EW	WC-Papierhalter U-Form Edst. pulverbesch. weiß	36,46
384110	WT-Ventil BINOPTIC 2 G1/2B W.-Mont. Edst.chr. L.220 Netzbetr.	438,40	4081N	WC-Papierhalter U-Form Nylon weiß	23,07
384110E	Wandvent.BINOPTIC 2 G1/2B Edst.chr. L.220 Netzbetr.,Bluetooth	520,62	4081P	WC-Papierhalter U-Form Edst. hgl.pol.	38,80
384130	WT-Ventil BINOPTIC 2 G1/2B W.-Mont. matt schw. L.220 Netzbetr.	506,90	4081S	WC-Papierhalter U-Form Edst. sat.	38,80
387	Duschvorhang 1800x1800mm PVC weiß	19,36	4110P	Schieber f. Handbrause Met. verchr. f. Griffe D25 o. 32mm	56,72
388015	Waschtisch-Ventil BINOPTIC G3/8B H170mm Netzbetrieb 230/12V	445,45	428150	UR-Spülarmatur TEMPOMATIC G1/2B Hw.-Mont.155 f. Feststrom 12V	453,69
388015LD	Ersetzt durch Art. 388015	-	428156	Ersetzt durch Art. 430200	-
388035	Waschtisch-Ventil BINOPTIC G3/8B matt schwarz H.170 230/12 V	524,44	428200	UR-Spülarmatur TEMPOMATIC G1/2B Hw.-Mont.225 f. Feststrom 12V	461,95
388MCHB	WT-MBatt.BINOPTIC MIX G3/8B matt schw.H170 Netzbetrieb230/12V	654,88	428206	Ersetzt durch Art. 430200	-
388MCHLH	WT Mischbatterie BINOPTIC MIX G3/8B H170mm Netzbetrieb 230/12V	573,96	429101	Magnetventil G 3/4B 12V mit Siebdichtung für TEMPOMATIC UR	100,06
388MCHLHD	Ersetzt durch Art. 388MCHLH	-	430000	Urinalspüler TEMPOMATIC 4 UP Edst satiniert 230/6V Set 2/2	431,61
390	Haken für Duschvorhang, Messing verchromt, 6 Stück	26,76	430006	Urinalspüler TEMPOMATIC 4 UP Edst. sat. 6V Batterie Set 2/2	402,81
390BIS	Haken für Duschvorhang Kunststoff, 6 Stück	9,61	430010	Urinalsp. TEMPOMATIC 4 UP Edelstahl poliert 230/6V Set 2/2	431,61
398015	Waschtisch-Ventil BINOPTIC G3/8B H250mm Netzbetrieb 230/12V	489,27	430016	Urinalsp. TEMPOMATIC 4 UP Edst. poliert 6V Batterie Set 2/2	402,83
398015LD	Ersetzt durch Art. 398015	-	430020	Ersetzt durch Art. 430010	-
398035	Waschtisch-Ventil BINOPTIC G3/8B matt schwarz H.250 230/12 V	568,91	430026	Ersetzt durch Art. 430016	-
398MCHB	WT-MBatt.BINOPTIC MIX G3/8B matt schw.H250 Netzbetrieb230/12V	699,34	430030	Urinalsp. TEMPOMATIC 4 UP Glas schwarz 230/6V Set 2/2	511,81
398MCHLH	WT Mischbatterie BINOPTIC MIX G3/8B H250mm Netzbetrieb 230/12V	617,78	430036	Urinalsp. TEMPOMATIC 4 UP Glas schwarz 6V Batterie Set 2/2	484,17
4042P	Doppelhaken Edelstahl hochglanzpoliert	32,64	430100	UR-Spülarmatur TEMPOMATIC G1/2B Hw.-Mont. 30mm Netzbetr.230/12V	390,79
4042S	Doppelhaken Edelstahl Seidenglanz	32,64	430200	UR-Spülarmatur TEMPOMATIC G1/2B Hw.-Mont.200mm Netzbetr.230/12V	402,64
4042W	Doppelhaken Edelstahl pulverbeschichtet weiß	30,19	430646	Magnetventil 6V f. TEMPOMATIC 4 Urinalspüler und BINOPTIC 2 UP	92,41
4043BK	Haken D62x65mm Edelstahl matt schwarz	22,02	430CLE	Schraubenschlüssel für Unterputzkasten	41,30
4043EW	Haken D62x65mm Edst. pulverbesch. weiß	17,26	430EV	Vorabsp., Filter u. Magnetventil f. TEMPOMATIC 4 Urinalspüler	194,03
4043N	Haken D62x65mm Nylon	10,82	430PBOX	Elektr. Urinalspüler TEMPOMATIC 4 UP G1/2 6V Batt. Set 1/2	140,32
4043P	Haken D62x65mm Edst. hgl.pol.	19,13	430SBOX	Elektr. Urinalspüler TEMPOMATIC 4 UP G1/2 230/6V Set 1/2	164,64
4043S	Haken D62x65mm Edst. sat.	19,13	433000	Handbrause mit Hebelbet. weiß H.168, einstellbarer Strahl	130,14
4047EW	*Haken D62x100mm Edst. plvb. weiß (Reststp. dann 4043EW)	19,39	433005	Brause mit Mehrfachstrahl für Mischbatterien 2597 u. 5526	84,35
4047P	Haken D62x100mm Edst. hgl.pol.	19,89	433010	Handbrause mit Hebelbet. schwarz H.168, einstellb. Strahl	130,14
4048C	Be-Line® WC-Bürstengarn. W.-Mont. ohne Abd. Edst. anthrazit	64,57	433011	Handbrause stoßfest, einstellbarer Strahl	195,61
4048EW	WC-Bürstengarn. W.-Mont. ohne Abd. Edst. pulverbesch. weiß	64,57	433020	Geschirrspüler + Handbrause 433000 o.Arm.,Steigrohr lang G3/4	518,59
4048MLC	Set WC-Bürste ohne Abdeckung Edelstahl anthrazit-metallic	18,56	433038	Tragfeder Edelstahl f. Geschirrspülbrause	127,62
4048MLMW	Set WC-Bürste ohne Abdeckung Edelstahl pulverbesch.matt weiß	18,56	433095	Flex.Schlauch Lebensmittelqualität G1/2 weiß L950mm	74,77
4048MLP	Set WC-Bürste ohne Abdeckung Edelstahl hochglanzpoliert	17,14	433095CH	Flex.Schlauch Lebensmittelqualität G1/2 schwarz L950mm	74,77
4048MLS	Set WC-Bürste o. Abd. Edst. hgl.sat.	17,14	433120	Flex.Schlauch Lebensmittelqualität G1/2 weiß L1200mm	82,66
4048MLW	Set WC-Bürste ohne Abd. Edelstahl pulverbeschichtet weiß	18,56	433120CH	Flex.Schlauch Lebensmittelqualität G1/2 schwarz L1200mm	82,66
4048MW	Be-Line® WC-Bürstengarn. W.-Mont. o.Abd. Edst. plvb. matt weiß	64,57	433200	Flex.Schlauch Lebensmittelqualität G1/2 weiß L2000mm	105,46
4048P	WC-Bürstengarn. W.-Mont. o. Abd. Edst. hgl.pol.	64,57	433220	Geschirrspüler+HB 433000 o.Arm.,Teleskopausl.+Steigrohr lang	620,44
4048S	WC-Bürstengarn. W.-Mont. o.Abd. Edst. sat.	64,57	433305	Service-Kit Düse für weiße Handbrause	30,38
4049EW	Ersetzt durch Art.4048EW	-	433315	Service-Kit Düse für schwarze Handbrause	30,38
4049P	WC-Bürstengarn. Stand-Mont. o. Abd. Edst. hgl.pol.	57,27	433402	Geschirrspülbrause m. Steigrohr kurz G3/4 mit Schwenkauslauf	298,28
4049S	WC-Bürstengarn. Stand-Mont. o.Abd. Edst. sat.	57,27	433420	Geschirrspüler + HB 433000 ohne Armatur, Steigrohr kurz G3/4	495,92
4050EW	*WC-Bürstengarn. Standm. mD. Edst. weiß (Reststp.dann 4051EW)	101,79	433422	Geschirrspüler + HB433000 o.Arm.,Teleskopausl.+Steigrohr kurz	601,17
4050P	WC-Bürstengarn. Stand-Mont. m. Abd. Edst. hgl.pol.	88,94	433620	Geschirrspüler + Handbrause 433010 o.Arm.,Steigrohr kurz G3/4	519,06
4050S	WC-Bürstengarn. Stand-Mont. m.Abd. Edst. sat.	88,94	433622	Geschirrspüler. + HB 433010 o.Arm.,Auslaufrohr+Steigr. kurz	626,02
4051BK	WC-Bürstengarnitur W.-Mont. mit Abd. Edelstahl matt schwarz	110,69	433720	Geschirrspüler.+Handbrause 433010 o.Arm.,Steigrohr lang G3/4	545,36
4051C	Be-Line® WC-Bürstengarn. W.-Mont. mit Abd. Edst. anthrazit	96,23	433722	Geschirrspüler. + HB 433010 o.Arm.,Auslaufrohr+Steigr. lang	646,45
4051EW	WC-Bürstengarn. W.-Mont. mit Abd. Edst. pulverbesch. weiß	96,23	434125	Panzerschlauch G1/2 PVC weiß L1250mm	21,74
4051L	WC-Bürste ohne Griff	6,66	434182	Bidet-Handbrause mit Daumenbetätigung	83,52
4051M	Ergonomische Griffverlängerung für WC-Bürsten	13,12	435526	Schlauch G1/2" schw. L. 0,55m f. Küchenarmatur 5526	47,94
4051MLBK	Set WC-Bürste mit Abdeckung Edelstahl matt schwarz	33,12	435576	Schlauch L.15 für Aufroller	385,41
4051MLC	Set WC-Bürste mit Abdeckung Edelstahl anthrazit-metallic	28,82	4359	VH-Stange gerade Edst. hgl.pol. D20 - 2000mm zuschneidbar	82,54
4051MLMW	Set WC-Bürste mit Abdeckung Edelstahl pulverbesch.matt weiß	28,82	4373	Deckenhalter L1000mm f. VH-Stg. D20mm Edst. hgl.pol.	71,18

Die Artikelnummern mit * sind verfügbar, solange der Vorrat reicht. Anordnung der Artikel in aufsteigender alphanumerischer Reihenfolge.

ART.-NR.	BESCHREIBUNG	€ (o. MwSt.)	ART.-NR.	BESCHREIBUNG	€ (o. MwSt.)
440100	Stand Ventil TEMPOMATIC4 G3/8, m. UP-Netzteil, 230/6V	368,30	462	Abfallbehälter re-eckig W.-Mont. mD 13l Edst. hgl.	180,23
440100LD	Ersetzt durch Art. 440100	-	463000	Elektronik-Box Multifunkt. 230/12V f. TEMPOMATIC WC m. Trafo	357,91
440101	Stand Ventil TEMPOMATIC4 G3/8, m. Steckernetzteil, 230/6V	346,63	463030	WC-Spülarmatur TEMPOMATIC G1B Hw.-Mont.30mm Feststrom 230/12V	854,89
440106	Ventil TEMPOMATIC 4 WT G3/8 mit 6V-Batterien integriert	325,00	463150	WC-Spülarmatur TEMPOMATIC G1B Hw.-Mont.160mm Feststr. 230/12V	854,89
440106LD	Ersetzt durch Art. 440106	-	463SRH	Magnetventil, Vorabsperung G1 u. Rohrtrenner D 32 mm für WC	264,45
441100	WT-Ventil TEMPOMATIC Hw.-Mont. 30 Netzbetr. 230/12V Ausl.L170mm	414,48	464000	TEMPOMATIC WC duale Steuerung UP Edelstahl 230/6V Set 2/2	601,82
441157	W.Ventil TEMPOMATIC Hw.-Mont.155 Feststr. 230/12V Ausl.L170mm	501,97	464006	TEMPOMATIC WC duale Steuerung UP Edst. 6V-Batterien Set 2/2	571,73
441200	WT-Ventil TEMPOMATIC Hw.-Mont.165 Netzbetr. 230/12V Ausl.L170mm	426,33	464050	WC-DrSp.T.MATIC duale Strg.UP mattschw.230/12V Set2/2(+464SBOX)	631,44
442106	*WT-Vent. TEMPOMATIC 3 6V-Batt. integr. (Rstpst. dann 440106)	485,12	464056	WC-DrSp.T.MATIC duale Strg.UP mattschw.6V-Batt.Set2/2(+464PBOX)	601,34
443006	*Wandventil TEMPOMATIC 3 WT 6V L.190 (Rstpst. dann 443506)	535,50	464100	WC-Spülarmatur TEMPOMATIC G1B Hw.-Mont.30mm Netzbetr. 230/12V	805,29
443016	*WT-Vent.TEMPOMATIC 3 6V L.190,f.Pan.1-4mm (Rstpst.dann 443516)	574,49	464200	WC-Spülarmatur TEMPOMATIC G1B Hw.-Mont.200mm Netzbetr. 230/12V	817,12
443218	Dusch-Ventil TEMPOMATIC 4 UP, 6V-Batterie - Set 2/2	300,25	464300	WC-DrSp. TEMPOMATIC duale Strg. 3/4" UP Fernbetätigung 230/6V	812,15
443219	Dusch-Ventil TEMPOMATIC 4 UP, 6V-Batterie + ROUND, Set 2/2	409,08	464306	WC-DrSp. TEMPOMATIC duale Strg. 3/4", UP, Fernbetätigung Batt.	783,65
443228	Dusch-Ventil TEMPOMATIC 4 UP, 230/6V - Set 2/2	317,40	464MOD	Fernbetätigungsmodul f. Druckspüler TEMPOFLUX 3 u. TEMPOMATIC	63,87
443229	Dusch-Ventil TEMPOMATIC 4 UP, 230/6V + ROUND, Set 2/2	426,25	464PBOX	TEMPOMATIC WC 3/4" für Druckspüler UP 6V-Batt. Set 1/2	180,55
443400	Wand Ventil TEMPOMATIC 4 G 1/2B UP-Anschluss 230/6V L130	465,80	464SBOX	TEMPOMATIC WC 3/4" für Druckspüler UP 230/6V Set 1/2	180,55
443406	Wandventil TEMPOMATIC 4 WT G1/2B, 6V-Batterien integr.,L.130	411,63	465	Abfallbehälter re-eckig W.-Mont. Flach 4,5l Edst. hgl.	148,11
443406LD	Ersetzt durch Art. 443406	-	465000	TEMPOMATIC WC UP Edelstahl 230/6V Set 2/2	630,20
443410	Wand Vent.TEMPOMATIC 4 G1/2B UP-Anschl. 230/6V L130 Hw.-Mont.	465,80	465006	TEMPOMATIC WC UP Edst. 6V-Batterien Set 2/2	630,20
443416	WT-Ventil TEMPOMATIC 4 G1/2B Hw.-Mont. 6V-Batterien L.130	411,63	465050	WC-DrSp. TEMPOMATIC UP matt schwarz 230/12V Set 2/2 (+464SBOX)	659,81
443426	Wand Ventil TEMPOMATIC 4 G1/2B,6V Batt.,L130 für Pan. 1-24mm	416,12	465056	WC-DrSp. TEMPOMATIC UP matt schw. 6V-Batt. Set 2/2 (+464PBOX)	659,81
443436	Wand Ventil TEMPOMATIC 4 G1/2B,6V-Batt.,L130 f.Massivw.Renov.	329,30	4655	Abfallbehälter re-eckig W.-Mont. Flach 4,5l Edst. sat.	148,11
443500	Wand Ventil TEMPOMATIC 4 G 1/2B UP-Anschluss 230/6V L190	511,02	473100	WT-MBatt. BINOPTIC MIX 2 G3/8B Edelstahl satiniert Netzbetrieb	507,82
443500LD	Ersetzt durch Art. 443500	-	473106	WT-MBatt. BINOPTIC MIX 2 G3/8B Edelstahl satiniert Batterien	507,82
443506	Wandventil TEMPOMATIC 4 WT G1/2B, 6V-Batterien integr.,L.190	457,69	473110	WT-MBatt. BINOPTIC MIX 2 G3/8B Edstahl chr. Netzbetrieb	507,82
443506LD	Ersetzt durch Art. 443506	-	473130	WT-MBatt. BINOPTIC MIX 2 G3/8B matt schwarz Netzbetrieb	576,31
443510	Wand Vent. TEMPOMATIC4 G1/2B UP-Anschl. 230/6V L190 Hw.-Mont.	511,02	473136	WT-MBatt. BINOPTIC MIX 2 G3/8B matt schwarz 6V-Batterien	576,31
443516	WT-Ventil TEMPOMATIC 4 G1/2B Hw.-Mont. 6V-Batterien L.190	457,69	474100	WT-MBatt. BINOPTIC MIX 2 G3/8B Edelstahl sat. H.170 Netzbetrieb	535,21
443526	Wand Ventil TEMPOMATIC 4 G1/2B,6V Batt.,L190 für Pan. 1-24mm	462,37	474106	WT-MBatt. BINOPTIC MIX 2 G3/8B Edst. sat. H.170 6V-Batterien	535,21
443536	Wand Ventil TEMPOMATIC 4 G1/2B,6V-Batt.,L190 f.Massivw.Renov.	366,15	474110	WT-MBatt. BINOPTIC MIX 2 G3/8B Edelstahl chr. H.170 Netzbetrieb	535,21
443PBOX	Rohbauset DU-Vent.TEMPOMATIC 4 UP wasserdicht 6V-Batt.,Set1/2	147,89	474110E	WT-MBatt. BINOPTIC MIX 2 G3/8B Edst. chr. H.170 Netzbetrieb BT	630,20
443SBOX	Rohbauset DU-Vent. TEMPOMATIC 4 UP wasserdicht 230/6V,Set1/2	156,34	474116	WT-MBatt. BINOPTIC MIX 2 G3/8B Edst. chr. H.170 6V-Batterien	535,21
444000	Stand Ventil TEMPOMATIC 2 G3/8B Feststrom 230/12V mit Trafo	468,83	474130	WT-MBatt. BINOPTIC MIX 2 G3/8B matt schwarz H.170 Netzbetrieb	603,71
444000LD	Ersetzt durch Art. 444000	-	474136	WT-MBatt. BINOPTIC MIX 2 G3/8B matt schwarz H.170 Batterien	603,71
444006	*Stand Ventil TEMPOMATIC 2 Batteriebetrieb (Rstpst.dann 440006)	518,82	475100	WT-MBatt. BINOPTIC MIX 2 G3/8B Edelstahl sat. H.250 Netzbetrieb	562,61
445253	Stand Ventil TEMPOMATIC PRO G3/8B 230/12V m. Schwenkauslauf	518,82	475106	WT-MBatt. BINOPTIC MIX 2 G3/8B Edst. sat. H.250 6V-Batterien	562,61
445257	Stand Ventil TEMPOMATIC PRO G3/8B 6V Batterie,Schwenkauslauf	563,30	475110	WT-MBatt. BINOPTIC MIX 2 G3/8B Edelstahl chr. H.250 Netzbetrieb	562,61
447	Gitterrost rutschhemmend Kunststoff weiß halbstarr	33,53	475110E	WT-MBatt. BINOPTIC MIX 2 G3/8B Edst. chr. H.250 Netzbetrieb BT	657,62
447100	Armatur TEMPOMATIC G3/8B 230/12V f. Paneel 1-12mm ohne Ausl.	504,45	475116	WT-MBatt. BINOPTIC MIX 2 G3/8B Edst. chr. H.250 6V-Batterien	562,61
449	Abfallbehälter rund m. Pedalbet. 3l Edst. hgl.pol.	47,81	475130	WT-MBatt. BINOPTIC MIX 2 G3/8B matt schwarz H.250 Netzbetrieb	631,11
450P	Abfallbehälter rund m. Pedalbet. 5l Edst. hgl.pol.	63,10	475136	WT-MBatt. BINOPTIC MIX 2 G3/8B matt schwarz H.250 6V-Batterien	631,11
452020	Duscharmatur TEMPOMATIC G1/2B Unterputz, Netzbetrieb 230/12V	450,01	478015	Stand Ventil BINOPTIC elektronisch G3/8B mit 6V Batterie	511,14
452029	DU-Kombi TEMPOMATIC G1/2B Unterputz 230/12V + Brausekopf ROUND	497,38	478035	Waschtisch-Ventil BINOPTIC G3/8B matt schwarz m. 6V-Batterien	591,15
452100	Duscharmatur TEMPOMATIC G1/2B Hw.-Mont. 30mm Netzbetr. 230/12V	343,42	478MCH	Stand MBatt. BINOPTIC MIX G3/8B mit 6V-Batt.in Elektronik-Box	657,21
452109	DU-Kombi TEMPOMATIC G1/2B Hw.-Mont. 30 230/12V+Brausekopf ROUND	438,16	478MCHB	MBatt. BINOPTIC MIX G3/8B matt schw.6V-Batt.in Elektronik-Box	739,37
452150	Duscharmatur TEMPOMATIC G1/2B Hw.-Mont.150mm Feststr. 230/12V	411,01	478MCHLH	Ersetzt durch Art. 478MCH	-
452159	DU-Kombi TEMPOMATIC G1/2B Hw.-Mont. 150 230/12V+Br-Kopf ROUND	520,62	479007	Ersetzt durch Art. 479412	-
452200	Duscharmatur TEMPOMATIC G1/2B Hw.-Mont. 200mm Netzbetr. 230/12V	355,27	479410	UR-Spülarm. TEMPOMATIC 4 G1/2B DForm mit 6V Batt. WA 35	400,45
452209	DU-Kombi TEMPOMATIC G1/2B Hw.-Mont.200 230/12V+Brausekopf ROUND	450,01	479411	UR-Spülarm. TEMPOMATIC 4 G1/2B EV 6V Batt. WA 35	385,33
452300	*DU TEMPOMATIC 6V Batt. Alu, Anschl. obn (Restp.dann 714806)	780,81	479412	Urinalspüler-Set TEMPOMATIC 4 EV 6V Batt. WA 50 + Spülrohr	420,10
452310	Ersetzt durch Art. 714916	-	479413	Urinalspüler-Set TEMPOMATIC 4 G1/2B EV 6V Batt. für FINO	435,22
452565	Duscharmatur TEMPOMATIC G1/2B UP Feststrom 230/12V	500,59	479414	Urinalspüler-Set TEMPOMATIC 4 G1/2B EV 6V Batt. für DELTA	432,19
452569	DU-Kombi TEMPOMATIC G1/2B UP 230/12V + ROUND DU-Kopf	609,07	479415	Entfällt	-
453140	Kita Waschrinne MINERALCAST wandh. L1400 3 Pl. Hl. D35mm mi.	2.023,56	479416	Urinalspüler-Set TEMPOMATIC 4 G1/2B EV 6V Batt. WA 30	418,60
454001A	Winkelfuß MINERALCAST H 525 mm	247,45	479436	Ersetzt durch Art. 479437	-
454010	Winkelfuß MINERALCAST H 675 mm	285,35	479437	Elektronik-Box C m. 6V Batterien integr.f.TEMPOMATIC 4 Urinal	217,63
454120	Waschrinne MINERALCAST wandh. L 1200 2 Plätze ohne Hl.	1.301,60	479446	Elektronikmodul mit 6V Batterie integr. f. TEMPOMATIC 3 Urinal	254,57
454122	Waschrinne MINERALCAST wandh. L 1200 2 Plätze Hl. D35 mm mi.	1.383,43	479650	MV 6V DF-Menge einstellbar für TEMPOMATIC 3 und TEMPOMATIC 4	114,35
454180	Waschrinne MINERALCAST wandh. L 1800 3 Plätze ohne Hl.	1.701,88	479651	MV 6V DF-Menge einstellbar f. TEMPOMATIC 3 WT (altes Design)	130,16
454182	Waschrinne MINERALCAST wandh. L 1800 3 Plätze Hl. D35 mm mi.	1.824,70	479665	Magnetventil 6V G1/2B f.DU-Elem., Durchflussmenge einstellbar	130,16
460	Abfallbehälter re-eckig W.-Mont. 13l Edst. hgl.pol.	138,34	482110	WT-Mbatt.BINO.MIX 2,G3/8B,Edst.chr. L.220,Hw.-Mont. Netzbetr.	507,82
461032	Ersetzt durch Art. 763MODEV	-	482130	WT-Mbatt.BINO.MIX 2,G3/8B,mattschw. L.220,Hw.-Mont. Netzbetr.	576,31
461032Y	Ersetzt durch Art. 763MODEV	-	484000	BINO.MIX2,WT,W.-Mont.Edst.sat.L.240,Netzbetr.Vorabsp.,Set2/2	464,40
461035	Magnetventil G1B 12V für TEMPOMATIC WC und Urinal	127,27	484010	BINO.MIX 2,WT,W.-Mont.Edst.pol.L.240,Netzbetr.Vorabsp.,Set2/2	464,40

Die Artikelnummern mit * sind verfügbar, solange der Vorrat reicht. Anordnung der Artikel in aufsteigender alphanumerischer Reihenfolge.

ART.-NR.	BESCHREIBUNG	€ (o. MwSt.)	ART.-NR.	BESCHREIBUNG	€ (o. MwSt.)
484010E	WT-Mbatt.BINO.MIX 2,W.-Mont.pol.L240,Netzbetr.,BT, Set2/2	546,62	50506P2	Haltegriff D32 L600mm Edst. hgl.pol.	88,70
484012	Anschl.-Modul G1/2B + 230/6V f. BINOPTIC 2+TEMPOMATIC 4 Set1/2	165,79	50506S	Haltegriff D32 L600mm Edst. sat.	88,70
484612	Anschl.-Modul UP G1/2B f. TEMPOMATIC MIX 4 Batteriebetr. Set1/2	165,79	50509N	Haltegriff D32 L900mm Nylon weiß	114,65
487020	Spülarm. für Reihen-UR TEMPOMATIC G3/4B UP 230/12V m. Trafo	900,03	50509P2	Haltegriff D32 L900mm Edst. hgl.pol.	106,69
487620	Spülarm. für Reihen-UR TEMPOMATIC G3/4B UP 230/12V m. Trafo	896,80	50509S	Haltegriff D32 L900mm Edst. sat.	106,69
488015	Waschtisch-Ventil BINOPTIC G3/8B H170mm 6V Batterie	540,37	5050N	Haltegriff D32 L300mm Nylon weiß	73,91
488035	WT-Ventil BINOPTIC G3/8B matt schwarz H.170mm 6V-Batterien	620,80	5050P2	Haltegriff D32 L300mm Edst. hgl.pol.	70,73
488MCHB	WT-MBatt. BINOPTIC MIX G3/8B matt schw. H170mm 6V Batterien	769,02	5050S	Haltegriff D32 L300mm Edst. sat.	70,73
488MCHLH	Waschtisch-Mischbatterie BINOPTIC MIX G3/8B H170mm 6V Batterie	686,42	50510S	Haltegriff D32 L1050 Edelstahl sat.	150,58
490100	Stand MBatt. TEMPOMATIC MIX4 G3/8 m. UP-Netzteil 230/6V	397,57	5055P2	*Haltegriff D25 L300mm Edst. hgl.pol. (Restpst. dann 5050P2)	68,41
490100LD	Ersetzt durch Art. 490100	-	5057P2	*Haltegriff D25 L500mm Edst. hgl.pol. (Restpst. dann 50505P2)	78,67
490100LH	Stand MBatt. TEMPOMATIC MIX4 G3/8 m. UP-Netzteil 230/6V, LH	430,45	5058P2	*Haltegriff D25 L600mm Edst. hgl.pol. (Restpst. dann 50506P2)	87,32
490101	Stand MBatt. TEMPOMATIC MIX4 G3/8 m. Steckernetzteil,230/6V	375,90	5059P2	*Haltegriff D25 L900mm Edst. hgl.pol. (Restpst. dann 50509P2)	95,77
490101LH	Ersetzt durch Art. 490101	-	50600	Filtermodul für BIOFIL Vorfilter 6M (Preis pro Einheit, einzeln lieferbar)	37,93
490106	MBatt. TEMPOMATIC MIX 4 WT G3/8 mit 6V-Batterien integriert	354,32	50680	BIOFIL Vorfilter 6M (Preis pro Einheit, einzeln lieferbar)	71,28
490106LD	Ersetzt durch Art. 490106	-	5070DP2	Handlauf L-Form (rechts) D32 H750mm Edst. hgl.pol.	194,33
490106LH	MBatt. TEMPOMATIC MIX 4 WT G3/8, 6V-Batterien integriert, LH	387,11	5070DS	Handlauf L-Form (rechts) D32 H750mm Edst. sat.	194,33
490230EXT	Verl.-Kabel für Anschl. an Netzteil TEMPOMATIC 4 Waschtisch	24,74	5070GP2	Handlauf L-Form (links) D32 H750mm Edst. hgl.pol.	194,33
490240	UP-Netzanschluss 6V für TEMPOMATIC 4 Waschtisch nach Feb.2016	80,49	5070GS	Handlauf L-Form (links) D32 H750mm Edst. sat.	194,33
490241	Euro-Steckernetzteil 6V für TEMPOMATIC 4 WT nach Feb 2016	72,78	5070N	Handlauf L-Form D32 H750mm Nylon weiß	201,08
490452T	Elektronik-Box f. T4 Waschtisch Netz, Laser-Erfassungssensor	125,65	5071DP2	Handlauf L-Form (rechts) D32 H1150mm Edst. hgl.pol.	219,67
490454	Elektronik-Box C m.6V Batt. integrf.TEMPOMATIC 4 WT W.-Mont.	117,82	5071DS	Handlauf L-Form (rechts) D32 H1150mm Edst. sat.	219,67
492106	*WT-MBatt. TEMPOMATIC MIX 3 6V integriert (Rstpst.dann 490106)	520,95	5071GP2	Handlauf L-Form (links) D32 H1150mm Edst. hgl.pol.	219,67
492106LD	Ersetzt durch Art. 490106	-	5071GS	Handlauf L-Form (links) D32 H1150mm Edst. sat.	219,67
492106LH	Ersetzt durch Art. 490106LH	-	5071N	Handlauf L-Form D32 H1245mm Nylon weiß	245,34
492446	Elektronik-Modul für TEMPOMATIC 3 mit 6V-Batterie integr.	229,75	5081N	Winkelgriff 135Gr. D32 400x400mm,3Bef.P.,Nylon weiß	140,99
492647	Magnetventil M für TEMPOMATIC 3 Urinal	251,16	5081P2	Winkelgriff 135Gr. D32 400x400mm,2Bef.P.,Edst. hgl.pol.	102,11
493400	*WandMBatt. TEMPOMATIC MIX 4 UP 230/6V L160 (Restp.dann 493510)	474,35	5081S	Winkelgriff 135Gr. D32 400x400mm 2 Bef.Punkte Edst. sat.	102,11
493406	*MBat. TEMPOMATIC MIX 4 WT 6V-Bat.int. L160, (Restp., 493516)	417,16	5082P	Winkelgriff 135Gr. D32 400x400mm,3Bef.P.,Edst. hgl.pol.	117,44
493410	*WT-MBatt.T.MATIC MIX4 Hw.-Mont.230/6V L130(Rstpst.dann 493510)	510,49	5082S	Winkelgriff 135Gr. D32 400x400mm 3 Bef.Punkte Edst. sat.	117,44
493416	*WT-MBatt. T.MATIC MIX4 Hw.-Mont. Batt.L130(Rstpst.dann 493516)	456,33	5082W	Winkelgriff 135Gr. D32 400x400,3Bef.P.,Edst. pulverbesch. we	142,53
493500	*WdMBatt. TEMPOMATIC MIX 4 UP 230/6V L220(Restp., dann 493510)	522,02	5083N	Winkelgriff 135Gr. D32 220x220mm,3Bef.P.,Nylon weiß	108,47
493506	*MBat. TEMPOMATIC MIX 4 WT, L220(Restposten dann 493516)	464,85	5083P	Winkelgriff 135Gr. D32 220x220mm,2Bef.P.,Edst. hgl.pol.	97,51
493506LD	Ersetzt durch Art. 493506	-	5083S	Winkelgriff 135Gr. D32 220x220mm 2 Bef.Punkte Edst. sat.	97,51
493510	MBatt.TEMPOMATIC MIX 4 G3/8 UP-Anschluss 230/6V L190 Hw.-Mont	555,71	5086P2	Winkelgriff 135Gr. D25 400x400mm,2Bef.P.,Edst. hgl.pol.	82,19
493516	MBatt. TEMPOMATIC MIX4 WT G3/8 6V-Batt. L190 Hinterwandmont.	501,54	5087P	Winkelgriff 135Gr. D25 400x400mm,3Bef.P.,Edst. hgl.pol.	94,32
494000	Stand MBatt. TEMPOMATIC MIX 2 G3/8B Feststr. 230/12V u. Trafo	552,95	510042N	Doppelhaken Nylon weiß	8,49
494000LD	Ersetzt durch Art. 490100	-	510043N	Wandhaken Nylon weiß	7,76
494000LH	*WT-MBatt. TEMPOMATIC MIX 2 230/12V LH (Rstpst. dann 490000LH)	595,70	510047BK	Wandhaken Edelstahl matt schwarz	13,85
494006	Stand MBatt.TEMPOMATIC MIX 2 G3/8B m. 6V Batt.	667,05	510047P	Wandhaken Edelstahl hochglanzpoliert	13,66
494006LH	Ersetzt durch Art. 490006LH	-	510047S	Wandhaken Edelstahl Seidenglanz	13,66
495070	Sensor für TEMPOMATIC mit Kabel L0,7m	102,80	510047W	Wandhaken Edelstahl pulverbeschichtet weiß	13,66
495149	Sensor für TEMPOMATIC mit Kabel L 1,5m	113,35	510051P	*WC-BG Wand+Abd.+Griff ergo, hgl.pol. (Restpst. dann 4051P/M)	136,53
495253	Stand MBatt. TEMPOMATIC MIX PRO G3/8B 230/12V Schwenkauslauf	592,96	510081	WC-Papierhalter f. Stützgriff D32-34mm Nylon grau	30,54
495257	Stand MBatt. TEMPOMATIC MIX PRO G3/8B 6V Batt Schwenkauslauf	711,54	510081N	WC-Papierhalter für Stützgriff D32-34mm Nylon weiß	30,54
495444BC	Elektronik-Box Standard 230/12V m. Hygienespülprogramm	120,66	510081P	WC-Papierhalter f. Stützgriff D32mm verchromt	36,78
495445BC	Elektronik-Box 230/12V Multifunktion f. TEMPOMATIC Armaturen	146,07	510082P	WC-Papierhalter f. 2 Rollen,Edst. hgl.pol.	39,28
495446BC	Elektronik-Box mit 6V Batterie für TEMPOMATIC Armaturen	411,68	510082S	WC-Papierhalter f. 2 Rollen,Edst. Seidenglanz	39,28
495606	Magnetventil G3/8B 6V mit Sieb für TEMPOMATIC, BINOPTIC WT	145,11	510082W	WC-Papierhalter f. 2 Rollen,Edst. pulverbesch. weiß	39,28
495612	Magnetventil G3/8B 12V mit Sieb für TEMPOMATIC, BINOPTIC WT	80,72	510083BK	WC-Papierhalter für 1 Rolle, Edelstahl matt schwarz	35,04
495615	Magnetventil G1/2B 6V m.Sieb f. Dusch- und Urinal-TEMPOMATIC	130,16	510083P	WC-Papierhalter f. 1 Rolle, Edelstahl hochglanzpoliert	30,47
495626	Magnetventil G1/2B 12V mit Sieb für TEMPOMATIC WT oder UR	58,27	510083S	WC-Papierhalter f. 1 Rolle, Edelstahl Seidenglanz	30,47
495626CEB	Magnetventil G1/2B mit Kabel L4m für Multifunktions-Box	80,67	510083W	WC-Papierhalter f. 1 Rolle, Edelstahl pulverbeschichtet weiß	30,47
498015	Waschtisch-Ventil BINOPTIC G3/8B H250mm 6V Batterie	584,19	5100DP2	Ersetzt durch 5481P	-
498035	WT-Ventil BINOPTIC G3/8B matt schwarz H.250mm 6V-Batterien	665,25	5100DS	Ersetzt durch 5481S	-
498MCHB	WT-MBatt. BINOPTIC MIX G3/8B matt schwarz H250mm 6V-Batterien	813,49	5100GP2	Ersetzt durch 5481P	-
498MCHLH	Waschtisch-Mischbatterie BINOPTIC MIX G3/8B H250mm 6V Batterie	730,23	5100GS	Ersetzt durch 5481S	-
50504N	Haltegriff D32 L400mm Nylon weiß	78,72	5100N	Handlauf für Dusche D32mm Nylon weiß	334,54
50504P2	Haltegriff D32 L400mm Edst. hgl.pol.	76,72	510104S	Wandhaken suizidhemmend D90 Edelstahl 1.4301 satiniert	140,51
50504S	Haltegriff D32 L400mm Edst. sat.	76,72	510110	Schieber für Handbrause Nylon weiß für Griff D32mm	35,59
50505N	Haltegriff D32 L500mm Nylon weiß	86,57	510110NG	Schieber für Handbrause Nylon grau für Griff D32mm	18,68
50505P2	Haltegriff D32 L500mm Edst. hgl.pol.	82,72	510120	Seifenabl. verschiebb.,abnehm.,trans. f. Griff D25 u. 32mm	20,44
50505S	Haltegriff D32 L500mm Edst. sat.	82,72	510120N	Seifenabl. verschiebb.,abnehm.,Nylon weiß f.Griff D25u.32mm	20,44
50506N	Haltegriff D32 L600mm Nylon weiß	93,62	510140	WC-Spülauslösung f. Stützklappgriff	420,49

Die Artikelnummern mit * sind verfügbar, solange der Vorrat reicht. Anordnung der Artikel in aufsteigender alphanumerischer Reihenfolge.

ART.-NR.	BESCHREIBUNG	€ (o. MwSt.)	ART.-NR.	BESCHREIBUNG	€ (o. MwSt.)
510150	Verchr. Abd.f. Bef-Pl.(f.Griffe 510160-510164-510162-510170)	50,01	510579	Seifenspender Aluminium spez. für Dusche	106,71
510150N	Abd.f. Bef.-Pl. Nylon weiß(f.Griffe 5160N-5164N-5162N-5170N)	35,22	51057M	Ersatzpumpe für Seifenspender 510579	31,98
510151S	Wand Symbol Damen-WC Edelstahl 1.4301 satiniert	28,29	510580	Flüssigseifenspender 1l Edst. 1.4301 hgl.pol.	124,06
510152S	Wand Symbol Herren-WC Edelstahl 1.4301 satiniert	28,29	510581	Flüssigseifenspender 1l Edelstahl 1.4301 pulverbesch. weiß	109,73
510153S	Wand Symbol Behinderten-WC Edelstahl 1.4301 satiniert	28,29	510582	Flüssigseifenspender 1l Edst. 1.4301 sat.	116,16
510154S	Wand Symbol WC Edelstahl 1.4301 satiniert	28,29	510583	Flüssigseifenspender 0,5l Edst. 1.4301 hgl.pol.	116,62
510155S	Wand Symbol Barrierefrei Unisex Edelstahl 1.4301 satiniert	29,92	510584	Flüssigseifenspender 0,5l Edelstahl 1.4301 pulverbesch. weiß	103,14
510156S	*Wand Symbol Wickelraum Edelstahl 1.4301 sat. (Restpst.)	28,29	510586	Flüssigseifenspender 0,5l Edst. 1.4301 sat.	109,20
510160P	SK-Griff D32 L650mm Edst. hgl.pol.	337,86	51058M	Ersatzpumpe für Flüssigseifenspender 510580	30,92
510160S	SK-Griff D32 L650mm Edst. sat.	337,86	510601BK	Papierhandtuchsp. f.Zickzackfaltung Edst. 1.4301 matt schwarz	168,32
510161P	*Stützgriff D32 L650mm Edst. hgl.pol. (Restpst. dann 510160P)	330,13	510601P	Papierhandtuchsp. f. Zickzackfaltung Edst. hgl.pol.	146,31
510161S	*Stützgriff D32 L650mm Edst. sat. (Restpst. dann 510160S)	330,13	510601S	Papierhandtuchsp. f. Zickzackfaltung Edst. sat.	146,31
510162P	SK-Griff m. Fuß D32 L650mm Edst. hgl.pol.	403,42	510601W	Papierhandtuchsp. f. Zickzackfaltung pulverbesch. weiß	131,63
510162S	SK-Griff m. Fuß D32 L650mm Edst. sat.	403,42	510621	Händetrockner SPEEDJET auto. Luftgebläse metallgrau	1.526,34
510164P	SK-Griff D32 L850mm Edst. hgl.pol.	371,63	510621F	Luftfilter für 510621 geliefert nach 2013	30,17
510164S	SK-Griff D32 L850mm Edst. sat.	371,63	510621FA	Luftfilter für 510621 geliefert vor 2013	31,61
510170P	SK-Griff m. Fuß D32 L850mm Edst. hgl.pol.	435,05	510621R	Wasserauffangbehälter für 510621	40,40
510170S	SK-Griff m. Fuß D32 L850mm Edst. sat.	435,05	510622	Händetrockner HIGHFLOW auto. Luftgebläse Edst. pol.	484,12
510201N	Kippspiegel m. Hebel 600x500 mm Nylon weiß	292,47	510622BK	Händetrockner HIGHFLOW auto. Luftgebläse matt schwarz	556,77
510202BK	Kippspiegel 600x500 mm, Griff matt schwarz	259,06	510622S	Händetrockner HIGHFLOW auto. Luftgebläse Edst. sat.	484,12
510202C	Kippspiegel 600x500 mm, Griff anthrazit	253,01	510622W	Händetrockner HIGHFLOW auto. Luftgebläse Edst. weiß	484,12
510202N	Kippspiegel 600x500 mm, Griff weiß	253,01	510623F	HEPA-Filter für SPEEDJET 2 ohne Wasserauffangbehälter	115,43
510202P	Kippspiegel 600x500 mm, Griff hochglanzpoliert	253,01	510624B	Luftstrom-Händetrockner SPEEDJET2 matt schw.m.Auffangbehälter	1.331,45
510202S	Kippspiegel 600x500 mm, Griff Seidenglanz	253,01	510624C	Luftstrom-Händetrockner SPEEDJET2 anthrazit m.Auffangbehälter	1.222,52
510203	Sp.Kombi 600 elektr. Arm. + elektr. Seifensp. + Händetrockner	2.121,82	510624F	HEPA-Filter für SPEEDJET 2 mit Wasserauffangbehälter	62,33
510203I	Modul elektr. Ventil, elektr. Seifenspender, Händetrockner	1.243,44	510624RB	Wasserauffangbehälter für SPEEDJET 2 schwarz	87,27
510203SD	Modul elektr. Seifenspender für Montage hinter Spiegel	378,22	510624RC	Wasserauffangbehälter für SPEEDJET 2 anthrazit	87,27
510204	Sp.Kombi 800 elektr. Arm. + elektr. Seifensp. + Händetrockner	2.493,43	510624RW	Wasserauffangbehälter für SPEEDJET 2 weiß	87,27
510205	Sp.Kombi600 elektr.Arm. + elektr.Seifensp.+ Papierhandtuchsp.	1.834,13	510624W	Luftstrom-Händetrockner SPEEDJET2 auto. we m.Auffangbehälter	1.186,19
510205I	Modul elektr. Ventil, elektr. Seifensp., Papierhandtuchsp	984,40	510625P	Luftstrom-Händetrockner HIGHFLOW kompakt auto. Edst. pol.	398,95
510206	Sp.Kombi800 elektr.Arm. + elektr.Seifensp.+ Papierhandtuchsp.	2.199,74	510625S	Luftstrom-Händetrockner HIGHFLOW kompakt auto. Edst. sat.	398,95
510207	Spiegel-Kombi 600 elektr. Seifenspender und Händetrockner	1.761,55	510627P	Seifenablage Wandmontage Edelstahl 1.4301 hochglanzpoliert	43,88
510207I	Modul elektronischer Seifenspender, Händetrockner	1.056,94	510627S	Seifenablage Wandmontage Edelstahl 1.4301 satiniert	43,88
510208	Spiegel-Kombi 800 elektr. Seifenspender und Händetrockner	2.045,24	510629	Rückenlehne Komfort für WC,Gestell Edst. hgl.pol.	191,81
510209	Spiegel-Kombi 600 elektr. Seifenspender und Papierhandtuchsp.	1.528,56	510629N	Rückenlehne Komfort aus Nylon für WC	211,59
510210	Spiegel-Kombi 800 elektr. Seifenspender und Papierhandtuchsp.	1.733,08	510629S	Rückenlehne Komfort für WC,Gestell Edst. sat.	191,81
510300	Dusch-Einhängesitz Komfort Edst. hgl.pol.	511,73	510700	Wickeltisch Wandmontage	436,35
510300D	Ersetzt durch 510300	-	510711S	Flüssigseifenspender Seifentank 1L UP Edst. 1.4301 satiniert	244,86
510300N	Dusch-Einhängesitz Komfort Edst. pulverbesch. weiß	511,73	510712S	Papierhandtuchspender Unterputz Edelstahl 1.4301 satiniert	297,53
510300S	Dusch-Einhängesitz Komfort Edst. seidengl.	511,73	510713S	Abfallbehälter Unterputz PUSH 18l Edst. 1.4301 satiniert	371,92
510400	Duschsitz Alu hochklappbar mit Fuß	160,61	510714S	Papierhandtuchspender-Abfallbehälter-Kombi Unterputz 10l	479,36
510405	Duschsitz BASIC + hochklappbar mit Fuß	145,07	510715S	Papierhandtuchspender-Abfallbehälter-Kombi Unterputz 30l	748,19
510410	Duschsitz Alu hochklappbar mit Fuß,breites Modell	205,64	510716S	Händetrockner-Papierhandtuchspender-Abfallbehälter Kombi UP	1.322,40
510418	Duschhocker Alu	149,47	510788P	Handtuchhalter 1 Stange D20 L600mm,Edst. hgl.pol.	43,15
510420	Duschsitz Komfort hochklappbar Edst. hgl.pol.	342,55	510788S	Handtuchhalter 1 Stange D20 L600mm,Edst. sat.	43,15
510420N	Duschsitz Komfort hochklappbar Edst. pulverbesch. weiß	342,55	510788W	Handtuchhalter 1 Stange D20 L600mm,Edst. pulverbesch. weiß	40,99
510420S	Duschsitz Komfort hochklappbar Edelstahl Seidenglanz	342,55	510790P	Handtuchhalter 2 Stangen D20 L600mm,Edst. hgl.pol.	69,47
510429	Rückenlehne Komfort f. Duschsitz Edst. hgl.pol.	190,80	510790S	Handtuchhalter 2 Stangen D20 L600mm,Edst. sat.	69,47
510429N	Rückenlehne Komfort f. Duschsitz,Edst. pulverbesch. weiß	190,80	510790W	Handtuchhalter 2 Stangen D20 L600mm,Edst. pulverbesch. weiß	65,99
510429S	Rückenlehne Komfort für Duschsitz Edelstahl Seidenglanz	190,80	510910BK	WC-Papierhalter f. Papierrolle 400m Edst. 1.4301 matt schwarz	157,71
510430	Duschsitz Komfort hochklappbar m. Fuß Edst. hgl.pol.	460,52	510910P	WC-Papierhalter f. Papierrolle 400 m Edst. 1.4301 hgl.pol.	137,15
510430N	Duschsitz Komfort hochklappbar m.Fuß Edst. pulverbesch. weiß	460,52	510910S	WC-Papierhalter f. Papierrolle 400 m Edst. 1.4301 satiniert	137,15
510430S	Duschsitz Komfort hochklappbar mit Fuß Edelstahl Seidenglanz	460,52	510910W	WC-Papierhalter f. Rolle 400m Edst. 1.4301 pulverbesch. weiß	102,59
510434N	*DU-Klappsitz Komf.+Lehne weiß (Restpst.dann 510420N+510429N)	644,74	510911BK	WC-Papierhalter f. Papierrolle 200m Edst. 1.4301 matt schwarz	126,16
510436	*DU-Klappsitz Komf.+Lehne+Fuß, hgl.(Restpst.dann 510430/429)	787,70	510911P	WC-Papierhalter f. Papierrolle 200 m Edst. 1.4301 hgl.pol.	109,70
510461P	Abfallbeh. rechteckig W-Mont. 25l Edst. 1.4301 hochglanzpol.	158,89	510911S	WC-Papierhalter f. Papierrolle 200 m Edst. 1.4301 satiniert	109,70
510461S	Abfallbehälter rechteckig W-Mont. 25l Edst. 1.4301 satiniert	158,89	510911W	WC-Papierhalter f. Rolle 200m Edst. 1.4301 pulverbesch. weiß	81,87
510463P	Abfallbeh. rechteckig W-Mont. 38l Edst. 1.4301 hochglanzpol.	206,90	511418BK	Duschhocker Be-Line® Sitzfläche schwarz	248,99
510463S	Abfallbehälter rechteckig W-Mont. 38l Edst. 1.4301 satiniert	206,90	511418C	Duschhocker Be-Line® Sitzfläche anthrazit-metallic	217,29
510465BK	Abfallbehälter re-eckig W.-Mont. 20l Edst. matt schwarz	165,99	511418W	Duschhocker Be-Line® Sitzfläche weiß	217,29
510465P	Abfallbehälter re-eckig W.-Mont. 20l Edst. hgl.pol.	143,86	511516W	SK-Griff Basic D32 L760mm pulverbesch. weiß	166,49
510465S	Abfallbehälter re-eckig W.-Mont. 20l Edst. sat.	143,86	511517W	Stützklappgriff m. Fuß Basic D32 L760 pulverbeschichtet weiß	272,38
510465W	Abfallbehälter re-eckig W.-Mont. 20l Edst. weiß	143,86	511903BK	Haltegriff Be-Line® D35 L.300 Aluminium matt schwarz	91,56
510567	WC-Papierhalter Edst. 1.4301 sat.	34,98	511903C	Haltegriff Be-Line® D35 L.300 Aluminium anthrazit	79,63

Die Artikelnummern mit * sind verfügbar, solange der Vorrat reicht. Anordnung der Artikel in aufsteigender alphanumerischer Reihenfolge.

ART.-NR.	BESCHREIBUNG	€ (o. MwSt.)	ART.-NR.	BESCHREIBUNG	€ (o. MwSt.)
511903W	Haltegriff Be-Line® D35 L.300 Aluminium weiß	79,63	511965BK	WC-Papierhalter für Griff Be-Line® matt schwarz	42,25
511904BK	Haltegriff Be-Line® D35 L.400 Aluminium matt schwarz	100,73	511965C	WC-Papierhalter für Griff Be-Line® anthrazit	37,40
511904C	Haltegriff Be-Line® D35 L.400 Aluminium anthrazit	87,59	511965W	WC-Papierhalter für Griff Be-Line® weiß	37,40
511904W	Haltegriff Be-Line® D35 L.400 Aluminium weiß	87,59	511966BK	WC-Papierhalter Wandmontage Be-Line® matt schwarz	47,10
511905BK	Haltegriff Be-Line® D35 L.500 Aluminium matt schwarz	109,89	511966C	WC-Papierhalter Wandmontage Be-Line® anthrazit-metallic	41,75
511905C	Haltegriff Be-Line® D35 L.500 Aluminium anthrazit	95,56	511966W	WC-Papierhalter Wandmontage Be-Line® matt weiß	41,75
511905W	Haltegriff Be-Line® D35 L.500 Aluminium weiß	95,56	511970BK	Handlauf L-Form Be-Line® D35 H.750 Aluminium matt schwarz	244,80
511906BK	Haltegriff Be-Line® D35 L.600 Aluminium matt schwarz	119,04	511970C	Handlauf L-Form Be-Line® D35 H.750 Aluminium anthrazit	217,13
511906C	Haltegriff Be-Line® D35 L.600 Aluminium anthrazit	103,52	511970W	Handlauf L-Form Be-Line® D35 H.750 Aluminium weiß	217,13
511906W	Haltegriff Be-Line® D35 L.600 Aluminium weiß	103,52	511971BK	Handlauf L-Form Be-Line® D35 H.1130 Aluminium matt schwarz	281,30
511909BK	Haltegriff Be-Line® D35 L.900 Aluminium matt schwarz	143,63	511971C	Handlauf L-Form Be-Line® D35 H.1130 Aluminium anthrazit	249,51
511909C	Haltegriff Be-Line® D35 L.900 Aluminium anthrazit	127,40	511971W	Handlauf L-Form Be-Line® D35 H.1130 Aluminium weiß	249,51
511909W	Haltegriff Be-Line® D35 L.900 Aluminium weiß	127,40	511982BK	Winkelgr. 135Gr Be-Line® D35 400x400 3 Bef.Pkt.Alu matt schw	170,93
511911BK	Schieber für Handbrause Be-Line® matt schwarz	33,08	511982C	Winkelgriff 135Gr Be-Line® D35 400x400 3 Bef.Pkt.Alu anthrazit	148,64
511911C	Schieber für Handbrause Be-Line® anthrazit	29,36	511982W	Winkelgriff 135Gr Be-Line® D35 400x400 3 Bef.Pkt. Alu weiß	148,64
511911W	Schieber für Handbrause Be-Line® weiß	29,36	511983BK	Winkelgriff 135Gr Be-Line® D35 220x220 3 Bef.Pkt.Alu matt schw	151,39
511912BK	Seifenabl. verschiebb.BeLine mattschw. f. Brausestange BeLine®	19,66	511983C	Winkelgriff 135Gr Be-Line® D35 220x220 3 Bef.Pkt.Alu anthrazit	134,27
511912C	Seifenablage verschiebbar Be-Line® anthrazit f. Stange Be-Line®	17,10	511983W	Winkelgriff 135Gr Be-Line® D35 220x220 3 Bef.Pkt. Alu weiß	134,27
511912W	Seifenablage verschiebbar Be-Line® weiß f. Stange D35	17,10	512021BK	Flüssigseifensp./Schaum BINO schw. Standm. 1l, Netzbetrieb	408,61
511920BK	Duschklappsitz abnehmbar Be-Line® ohne Fuß Alu matt schwarz	357,39	512021P	Flüssigseifensp./Schaum BINO verchr. Standm. 1l,Netzbetrieb	355,31
511920C	Duschklappsitz abnehmbar Be-Line® ohne Fuß Alu anthrazit	316,99	512021S	Flüssigseifensp./Schaum BINO sat. Standm. 1l Netzbetrieb	355,31
511920W	Duschklappsitz abnehmbar Be-Line® ohne Fuß Alu weiß	316,99	512031P	Flüssigseifensp./Schaum T4 verchr Standm. 1l Netzbetrieb	355,31
511921FW	Abd.für Bef.-Pl. mit Wandabl. Be-Line® für Art. 5 11920/5 11930	41,08	512036P	Flüssigseifensp. T4 verchr. Standm., 1l, Batteriebetrieb	357,50
511921W	Abd.f. Bef.-Pl. ohne Wandabl. Be-Line® für Art. 5 11920/5 11930	28,70	512041P	Flüssigseifenspender T4 verchromt, Wand, 1l, UP-Netzteil	328,48
511922C	Ablage für Griff anthrazit-metallic	20,55	512046P	Flüssigseifensp. T4 verchr. Wandm., 1l, Batteriebetrieb	352,31
511922P	Ablage für Griff verchromt	29,48	512051BK	Flüssigseifensp./Schaum BINO schw. W.-Mont. 1l Netzbetrieb	355,28
511922W	Ablage für Griff matt weiß	20,55	512051P	Flüssigseifensp./Schaum BINO verchr.W.-Mont. 1l Netzbetrieb	313,58
511928BK	Rückenlehne Be-Line® für WC Aluminium matt schwarz	252,21	512051S	Flüssigseifensp./Schaum BINO. sat. W.-Mont. 1l Netzbetrieb	313,58
511928C	Rückenlehne für WC Be-Line® Aluminium anthrazit	223,69	512066BK	Elektron. Flüssigseifenspender 1l Edst. 1.4301 matt schwarz	240,63
511928W	Rückenlehne für WC Be-Line® Aluminium weiß	223,69	512066P	Elektron. Flüssigseifenspender 1l Edst. 1.4301 hgl.pol.	209,25
511929	Rückenlehne Be-Line® für Duschsitz	173,36	512066S	Elektron. Flüssigseifenspender 1l Edst. 1.4301 Seidenglanz	209,25
511930BK	Duschklappsitz abnehmbar Be-Line® m. Fuß matt schwarz	343,66	512066W	Elektron. Flüssigseifenspender 1l Edelstahl 1.4301 weiß	209,25
511930C	Duschklappsitz abnehmbar Be-Line® m. Fuß anthrazit-met.	304,81	512067BK	Auffangschale matt schwarz für Spender 51058x und 512066x	46,12
511930W	Duschklappsitz abnehmbar Be-Line® mit Fuß weiß	304,81	512067P	Auffangschale hgl. für Spender 51058x und 512066x	39,90
511941BK	Handlauf 2-Wände Be-Line® D35 695x695 Aluminium matt schwarz	256,99	512067S	Auffangschale Seidenglanz für Spender 51058x und 512066x	39,90
511941C	Handlauf 2-Wände Be-Line® D35 695x695 Aluminium anthrazit	227,91	512067W	Auffangschale weiß für Spender 51058x und 512066x	39,90
511941W	Handlauf 2-Wände Be-Line® D35 695x695 Aluminium weiß	227,91	51206BC	Elektronik-Box für Art. 512066 und O-Ring	59,58
511943BK	Haken Be-Line® Aluminium matt schwarz	24,28	5120P2	Handlauf 2-Wände D32 750x750mm Edst. hgl.pol.	229,58
511943C	Haken Be-Line® Aluminium anthrazit-metallic	21,52	5120S	Handlauf 2-Wände D32 750x750mm Edst. sat.	229,58
511943W	Haken Be-Line® Aluminium matt weiß	21,52	512111BK	Seifensp. BINOPTIC schw. Hw.-Mont. Schl. L. 1,2 Netzbetrieb	386,89
511944BK	Handlauf T-Form Be-Line® D35 H.1130x500 Aluminium matt schwarz	275,63	512111P	Seifensp. BINOPTIC verchr. Hw.-Mont. Schl.L.1,2 Netzbetrieb	341,48
511944C	Handlauf T-Form Be-Line® D35 H.1130x500 Aluminium anthrazit	244,48	512111S	Seifensp. BINOPTIC sat. Hw.-Mont. Schl. L. 1,2 Netzbetrieb	341,48
511944W	Handlauf T-Form Be-Line® D35 H.1130x500 Aluminium weiß	244,48	512121BK	Seifensp. BINOPTIC schw.Standm. Schl. L. 1,2 Netzbetrieb	408,61
511946C	*Br.Stg.+Schieber BeLine D35 anthr(Respst.dann 511909C/911C)	206,20	512121P	Seifensp. BINOPTIC verchr. Standm. Schl. L. 1,2 Netzbetrieb	355,31
511946W	*Br.Stg.+Schieber Be-Line® D35 we (Respst.dann 511909W/911W)	206,20	512121S	Seifensp. BINOPTIC sat. Standm. Schl. L.1,2 Netzbetrieb	355,31
511949BK	Handlauf 2-Wände + Br.H.Stg.verti. Be-Line® D35 Alu matt schw.	393,83	512131P	Seifensp. T4 verchr. Standm. Schlauch L.1,2 Netzbetrieb	355,31
511949C	Handlauf 2-Wände + Br.H.Stg. verti. Be-Line® D35 Alu anthrazit	349,31	512136P	Seifensp. T4 verchr. Standm., Schlauch L.1,2m Batteriebetrieb	357,50
511949W	Handlauf 2-Wände + Br.H.Stg. verti. Be-Line® D35 Alu weiß	349,31	512141P	Seifensp. T4 verchr. Wand. Schlauch L.1,2m, UP-Netzteil	328,48
511950C	Abd.f. Bef-Pl. Be-Line® anthrazit (f. Griffe 511960-511964)	52,76	512146P	Seifensp. T4 verchr. Wand, Schlauch L.1,2m Batteriebetrieb	352,31
511950FC	Abd.f.Bef-Pl. Be-Line® anthr.m.Wandabl. (f.Gr. 511960-511964)	98,06	512151BK	Seifensp. BINOPTIC schw. W.-mont. Schl. L.1,2 Netzbetrieb	355,28
511950FW	Abd.f.Bef-Pl. Be-Line® we m.Wandabl. (f.Griffe 511960-511964)	98,06	512151P	Seifensp. BINOPTIC verchr. W.-mont. Schl. L.1,2,Netzbetrieb	313,58
511950W	Abdeckung f. Bef-Pl. Be-Line® weiß (f. Griffe 511960-511964)	52,76	512151S	Seifensp. BINOPTIC sat. W.-mont. Schlauch L.1,2,Netzbetrieb	313,58
511960BK	Stützklappgriff Be-Line® D42 L.650 Aluminium matt schwarz	396,80	512171P	Seifensp. T4 verchr. Hw.-Mont. Schlauch L.1,2m, UP-Netzteil	328,48
511960C	Stützklappgriff Be-Line® D42 L.650 Aluminium anthrazit	345,03	5121N	Handlauf für Duschsitz D32mm Nylon weiß	248,03
511960W	Stützklappgriff Be-Line® D42 L.650 Aluminium weiß	345,03	512521BK	Flüssigseifensp./Schaum BINO schw. Standm. 0,5l Netzbetrieb	408,61
511962BK	Stützklappgriff Be-Line® mit Fuß D42 L.650 Alu matt schwarz	473,20	512521P	Flüssigseifensp./Schaum BINO verchr.Standm. 0,5l Netzbetrieb	355,31
511962C	Stützklappgriff Be-Line® mit Fuß D42 L.650 Alu anthrazit	411,41	512521S	Flüssigseifensp./Schaum BINO sat. Standm. 0,5l Netzbetrieb	355,31
511962W	Stützklappgriff Be-Line® mit Fuß D42 L.650 Alu weiß	411,41	512531P	Flüssigseifensp./Schaum T4 verchr. Standm. 0,5l Netzbetrieb	355,31
511963BK	Stützklappgriff Be-Line® mit Fuß D42 L.850 Alu matt schwarz	500,38	512566BK	Elektron. Flüssigseifenspender 0,5l Edst. 1.4301 matt schwarz	228,59
511963C	Stützklappgriff Be-Line® mit Fuß D42 L.850 Alu anthrazit	435,10	512566P	Elektron. Flüssigseifenspender 0,5l Edst. 1.4301 hgl.pol.	198,77
511963W	Stützklappgriff Be-Line® mit Fuß D42 L.850 Alu weiß	435,10	512566S	Elektron. Flüssigseifenspender 0,5l Edst. 1.4301 Seidenglanz	198,77
511964BK	Stützklappgriff Be-Line® D42 L.850 Aluminium matt schwarz	426,26	512566W	Elektron. Flüssigseifenspender 0,5l Edelstahl 1.4301 weiß	198,77
511964C	Stützklappgriff Be-Line® D42 L.850 Aluminium anthrazit	370,59	512BC	Elektronikbox für Spender, ohne Tank und Schlauch	94,09
511964W	Stützklappgriff Be-Line® D42 L.850 Aluminium weiß	370,59	512BJ	Kit Düse + Dichtung + Sieb für elektronischen Spender	13,82

Die Artikelnummern mit * sind verfügbar, solange der Vorrat reicht. Anordnung der Artikel in aufsteigender alphanumerischer Reihenfolge.

ART.-NR.	BESCHREIBUNG	€ (o. MwSt.)	ART.-NR.	BESCHREIBUNG	€ (o. MwSt.)
512DET	Sensor mit Kabel 1m + Düsenhalter + Schnellkupplung	90,30	5650T2	Stand Mischbatterie 1-Lochbrg. 60 l/min, Schwenkauslauf H.255	419,39
5160N	SK-Griff D32 L650mm Nylon weiß	339,79	5650T3	Stand Mischbatterie 1-Lochbrg. 60 l/min, Schwenkauslauf H.355	436,13
5161N	*Stützgriff D32 L650mm Nylon weiß (Restposten dann 5160N)	284,48	5652	Stand MBatt. 1-Lochbrg. 60 l/min, Schwenkausl. L.300 H.685	747,89
5162N	SK-Griff mit Fuß, D32 L650mm Nylon weiß	462,33	566	WC-Papierhalter Edst. 1.4301 hgl.pol.	34,98
5164N	SK-Griff D32 L850mm Nylon weiß	362,06	566TER	WC-Papierhalter HYPERECO Edst. hgl. pol.	23,55
517000	Flaschensiphon G1 1/4 Abl. hori. D32 mm Messing verchromt	65,57	5675T2	Schlauchaufroller auto. Edst.,Schlauch L15m,Reinigungspist.	2.197,00
5170N	SK-Griff mit Fuß, D32 L850mm Nylon weiß	485,40	5676T2	Schlauchaufroller auto.,Schlauch L. 15 m + Reinigungspistole	1.873,69
5180P2	*Griff 90Gr, D32 300x300 Edst. hgl.pol. (Restpst.dann 5081P2)	128,48	5679	Wandhalterung schwenkbar für Schlauchaufroller	270,82
5180S	Ersetzt durch 5081S	-	5680	Geschirrspülbr. m. Mischer MA150 +Handbr.433010,o.Auslaufvent	854,59
530	Haltegriff ECO D25 L300mm Edst. hgl.pol.	28,73	569	Seifenablage W.-Mont. re-eckig Edst. hgl.pol.	39,09
531	Haltegriff ECO D25 L400mm Edst. hgl.pol.	32,92	577	Spiegelhalter, davon 2 mit Feder,Edst. hgl.pol., 4 Stück	6,55
532	Haltegriff ECO D25 L500mm Edst. hgl.pol.	35,06	578	Spiegelhalter rund D20mm Messing verchromt	7,26
536	Haltegriff ECO D25 L600mm Edst. hgl.pol.	40,26	578110	Reduktionsstück PEHD 100/110mm	31,74
543000	Inst.Sys. TEMPOFIX3 Urinal elektr.Netzbehr.230/6V D35 Set 1/2	459,90	578212	WC-DrSp.TEMPOFLUX2 Einmengensp.6l f.Inst.Sys TEMPOFIX3 Set2/2	91,98
543000D	Inst.Sys.TEMPOFIX3 Urinal elektr.Netzbehr.230/6V G1/2 Set 1/2	459,90	578222	WC-DrSp. TEMPOFLUX 2 Zweimengensp.3l/6l f.Inst.Sys T.FIX3 2/2	91,98
543006	Inst.Sys.TEMPOFIX 3 UR elektr.Batt. od.Selbstschl. D35 Set1/2	459,90	578230	WC-DrSp. T.FLUX2 Zweimengensp.f.Inst.Sys T.FIX3 70-130mm 2/2	160,96
543006D	Inst.Sys. TEMPOFIX3 UR elektr.Batt. od.Selbstschl G1/2 Set1/2	459,90	578300DE	*Inst.Sys TEMPOFIX3 WC D110 Wandhalter (Rstpst. dann 578305DE)	535,09
543100	Ersetzt durch Art. 543000 + 430010	-	578305DE	Inst.Sys T.FIX3 WC 10-35 u. 70-130mm D110 selbsttrg. Set 1/2	517,39
5440N	Handlauf T-Form D32 1150x500mm Nylon weiß	269,17	578400DE	Ersetzt durch Art. 578405DE	-
5440P2	Handlauf T-Form D32 1150x500mm Edst. hgl.pol.	238,07	578405DE	Inst.Sys TEMPOFIX 3 WC 30-60mm D110 selbsttragend Set 1/2	517,39
5440S	Handlauf T-Form D32 1150x500mm Edst. sat.	238,07	578MAN	Ersatz-Ablaufstutzen für Installationssystem TEMPOFIX 3	29,08
5441N	Handlauf T-Form verschiebbar D32 1150x500mm Nylon weiß	291,83	578MUR	Wandverankerung für Installationssystem TEMPOFIX 3	41,38
5441P	Handlauf T-Form verschiebbar D32 1160x500mm Edst. hgl. pol.	286,11	578PMR	Anschluss-Set TEMPOFIX 3, B.580 für WC PMR	20,52
5441S	Handlauf T-Form verschiebbar D32 1160x500mm Edst. satiniert	286,11	578TUBE	Spülröhr für Installationssystem TEMPOFIX 3	42,60
5445T2S	Wand Zweigriffbatt. f.Spüle,Schwenkausl. unten L200mm	212,09	580000	Siebablaufv. f. UR u. WT, D63mm G 1¼ Edst. m. Zentralschr.	14,15
5460N	Brausestange mit Schieber D32 H1150mm Nylon weiß	185,63	581000	Abl.Vent. f.WT Klickverschlusshaube,G1 1/4,Einl.Stutzen Edst.	38,24
5460P2	Brausestange mit Schieber D32 H1150mm Edst. hgl.pol.	189,57	596000	Hahnlochstopfen verchr. D45mm	13,94
5460S	Brausestange mit Schieber D32 H1150mm Edst. sat.	189,57	598000	Hahnlochstopfen weiß D45mm	19,04
5481DP2	DUHA m. Br.H.Stg. vertikal (rechts) D32mm Edst. hgl.pol.	355,19	600	Stützen verchromt für Ablage L120mm, 2 Stück	17,83
5481DS	DUHA m. Br.H.Stg. vertikal (rechts) D32mm Edst. sat.	355,19	60212.10P	Integr. Siebdicht. Maschenweite 0,5mm f. Gew. G1/2, 10 St.	21,07
5481GP2	DUHA m. Br.H.Stg. vertikal (links) D32mm Edst. hgl.pol.	355,19	60220.10P	10 St. Filtereinsätze Maschenweite 0,6mm für Gewinde G1/2	21,07
5481GS	DUHA m. Br.H.Stg. vertikal (links) D32mm Edst. sat.	355,19	60234.10P	Integr. Siebdicht. Maschenweite 0,5mm f. Gew. G3/4, 10 St.	24,09
5481N	DUHA + Br.H.Stg. vertikal verschiebbar D32 mm Nylon weiß	434,52	60412.10P	*Integr. Siebdicht. Maschenw. 0,3mm f. Gew. G1/2, 10 St.(Rstp)	29,61
5481P	DUHA m. Br.H.Stg. vertikal verschiebbar D32mm Edst. hgl.	402,41	60438.10P	Integr.Siebdicht. Maschenweite 0,5mm f. Gew. G3/8, 10 St.	21,07
5481S	DUHA m. Br.H.Stg. vertikal verschiebbar D32mm Edst. sat.	402,41	60440.10P	10 x Siebdichtung, Maschensieb 0,3 mm für Mutter 3/8"	24,25
5490N	DUHA m. Br.H.Stg. verti. f. DU-Sitz D32mm Nylon weiß	392,06	610	Haken HYPERECO 1 Knopf Edst. 1.4301 hgl.pol.	11,12
550	Winkelgriff 135Gr. ECO D25 220x220 mm,Edst. hgl.pol.	44,13	611	Ablaufventil HYGIENA G11/4B für Waschtisch mit Überlauf	32,66
551	Ablage W.-Mont. 120x450mm Edelstahl hgl.pol.	52,65	6110	Ablaufventil HYGIENA Einlaufgitter gewölbt f. Edelstahl-WT	32,66
552	Ablage Wandmontage 120x450mm Stahl weiß	44,09	6110BK	Ablaufv. HYGIENA matt schw. Einlaufgitter gewölbt f. Edst.-WT	55,75
5526	Geschirrspülbr. niedrig mit 1-Loch-Mischer ohne Auslaufvent.	630,20	612	Ersetzt durch 302	-
553	Ablage Wandmontage 120x600mm Edst. Hochglanzpoliert	58,34	613	Ersetzt durch 303D	-
554	Ablage W.-Mont. 120x600mm Stahl weiß	47,49	620	Ablaufventil mit Haube 1"1/4 Edelstahl verchromt	37,34
5603	Stand MBatt. 2-Lochbrg. 80l/min,Schwenkausl.D22 L300 H380mm	613,94	621	Hg. WT-Ablaufventil m. wasserlosem Geruchsverschluss verchr.	56,91
5610	Stand MBatt. 1-Lochbrg. 100l/min,Schwenkausl.D22 L300 H315mm	497,00	621001.2P	2 x Membran Austauschset 621	40,25
5612	Stand MBatt. 1-Lochbrg. 100l/min,Schwenkausl.D22 L300 H650mm	838,39	621001W.2P	2 x Membran Austauschset 621W	47,37
5625	Geschirrspülbr. schw mit Mischer+Handbr. 433010,Auslaufvent.	942,55	621W	Hg. WT-Ablaufventil m. wasserlosem Geruchsverschluss weiß	47,37
5626	Geschirrspülbr. schw m. Mischer+Handbr.433010,o.Auslaufvent.	750,25	64000	*BrausekopfW.-Mont. Sieb, 5 Strahlringe (Restpst.dann 709000)	93,30
5630	Geschirrspülbr. schw m. Mischer+Handbr.433010,o.Auslaufvent.	728,04	6555	Glasablage W.-Mont. 120x600mm Kanten geschliffen	25,41
5632	Geschirrspülbr. schw m. Mischer+Handbr.433010,o.Auslaufvent.	911,88	6566	Flüssigseifenspender HYPERECO 1,2l Edst. 1.4301 sat.	74,98
5633	Geschirrspülbr. m. Mischer MA150,Handbr. 433010+Auslaufvent.	1.012,61	6567	Flüssigseifenspender HYPERECO 1,2l Edst. 1.4301 hgl.pol.	74,98
5634	Geschirrspülbr. schw m.Wandmischer +Handbr.433010+Auslaufvent	874,74	6568	Ersatz-Spenderventil (f. Seifensp. 6566 u. 6567)	22,46
5636	Geschirrspülbr schw m.Wandmischer+ Handbr.433010,o.Auslaufvent	657,01	6569	Ersatz-Kontrollfenster (f. Seifensp. 6566 u. 6567)	7,21
564000DE	Vorw-Inst.Sys TEMPOFIX3 WC TEMPOMATIC 230/6V D110 Set1/2	446,50	6580	Ersetzt durch 510580	-
564005DE	Inst.Sys TEMPOFIX3 WC TEMPOMATIC 230/6V selbstr.D110 Set1/2	446,50	6580SRV	Pumpe für Seifenspender 685x	57,68
564060DE	Vorw-Inst.Sys TEMPOFIX 3 WC Batt. od. Selbstschl. D110 Set1/2	390,91	6583	Ersetzt durch Art. 510583	-
564065DE	InstSys TEMPOFIX3 WC Batt.od.Selbstschl. selbststr.D110 Set1/2	446,50	6601	Papierhandtuchsp. f. Zickzackfaltung Edst. hgl.pol.	223,87
5640T2	MBatt. 1-Lochbrg. 45l/min,Schwenkausl. L200, Bakelitkugelgr.	321,77	6602	Papierhandtuchsp. f. Zickzackfaltung pulverbesch. weiß	203,51
5640T3	MBatt. 1-Lochbrg. 45l/min,Schwenkausl. L300, Bakelitkugelgr.	338,71	6603D	Papierhandtuchsp. f. Zickzackfaltung HYPERECO ABS weiß	70,34
5641T2	2-Loch-Mischer MA 150mm 60l/min, Schwenkausl. D22 L.200 mm	432,74	6606	Papierhandtücher Zickzack-Faltung, 180 Stück	9,54
5641T3	2-Loch-Mischer MA 150mm 60l/min, Schwenkausl. D22 L.300 mm	447,15	6607D	Papierhandtuchsp. f. Zickzackfaltung Edst. sat.	243,92
5645T2	Wand Zweigriffarm.60l/min,Schwenkausl. unten D22 L200	330,39	6611	Abfallbehälter W.-Mont. f. Papier,Edst. hgl.pol.	276,59
5647T2	Wand Zweigriffarm. 60l/min,Schwenkausl. oben D22 L200	345,55	6612	Abfallbehälter W.-Mont. f. Papier,pulverbesch. weiß	268,23
5647T3	Wand Zweigriffarm. 60l/min,Schwenkausl. oben D22 L300	353,31	6613D	Händetrockner m. Düse drehb. 360Gr.,Edst. 1.4301 hgl.pol.	861,74
565065DE	InstSys T.FIX3 WC D110selbstr.feuerhemmend,TEMPOFLUX3 Set1/2	666,85	6615	Ersetzt durch Art. 6613D	-

Die Artikelnummern mit * sind verfügbar, solange der Vorrat reicht. Anordnung der Artikel in aufsteigender alphanumerischer Reihenfolge.

ART.-NR.	BESCHREIBUNG	€ (o. MwSt.)	ART.-NR.	BESCHREIBUNG	€ (o. MwSt.)
6617	Abfallbehälter W.-Mont. f. Papier,Edst.sat.	372,11	712000DP	*Brausekopf TONIC JET DP G1/2B UP (Restp.,712000)	138,29
6621	Händetrockner automatisch,ABS weiß	329,35	712000GR	*Brausekopf TONIC JET GR G1/2B UP (Restp.,712000)	146,23
6624	*Haartrockner Wand+Anschl. Rasierapparat,ABS weiß (Restpst.)	135,85	712010	Brausekopf TONIC JET vandalengeschützt G1/2B für Pan. 1-10mm	121,73
6631	Händetrockner automatisch,Edst. 1.4301 hgl.pol.	626,72	712010DP	Ersetzt durch Art. 712010	-
6692	Geschirrspülbr. we m. Mischer + Handbr. 433000, Auslaufvent.	906,16	712020	Brausekopf TONIC JET vandalengesch. m. Br-Rohr G3/4 D16mm AP	217,10
6693	Geschirrspülbr. we m. Mischer + Handbr.433000,o.Auslaufvent.	727,27	712020DP	Ersetzt durch Art. 712010	-
6712	*Seifensp.HYPERECO Ellbogenbet. 0,9l we (Restpst.dann 374001)	79,61	714012	Anschl.Modul UP G1/2B f. SPORTING2 SECURITH. Netzbetr. Set1/2	94,88
682001DE	Rohfußboden-Ablauf 100x100 H verstellb.,Anschl.-Bog. hori. D50	68,98	714612	Anschl.Modul UP G1/2B f. SPORTING 2 SECURITHERM Set1/2	91,98
683001DE	Rohfußboden-Ablauf 150x150 H verstellb.,Anschl.-Bog. hori. D50	91,98	714700	DU-Elem. SPORTING 2 G1/2B Alu anod.,Selbstschl.Vent. 30 Sek.	235,11
683002DE	Ablauf für Weichboden, Sieb Edst. Ø114 Anschl.-Bog. hori. Ø50mm	68,98	714700DP	Ersetzt durch Art.714700	-
683CPL	Ablaufkörper u. Geruchverschluss für Bodenabläufe 682 und 683	15,36	714700GR	*DU-Elem SPORTING 2 G1/2B 30 Sek. (Restpst. dann 714700)	274,52
700100	Selbstschluss-Mischbatterie TEMPOMIX 2 G3/8, 7 Sek.	200,93	714732	Ersetzt durch Art. 714700	-
700100LH	Ersetzt durch Art. 700100	-	714732AB	Ersetzt durch Art. 714700	-
700101	Selbstschluss-Mischbatterie TEMPOMIX 2 AB G3/8 7 Sek.	264,25	714732DP	Ersetzt durch Art. 714700	-
700101LH	Ersetzt durch Art. 700101	-	714735	Ersetzt durch Art. 714700	-
700102	Selbstschluss-Mischbatterie TEMPOMIX 2 AB G3/8 15 Sek.	264,25	714735AB	Ersetzt durch Art. 714700	-
700500	Selbstschluss-Mischbatterie TEMPOMIX 2 G3/8 mit Hebel,7 Sek.	284,65	714735DP	Ersetzt durch Art. 714700	-
700500LH	*WT-MBatt. TEMPOMIX 2 mit Hebel,7 Sek.,LH (Rstpst.dann 700500)	333,66	714764	Betätigungsmechanismus für Duschventil SPORTING	39,70
700BJ	Strahlregler aus Hostaform® für TEMPOSTOP 2 / TEMPOMIX 2	4,95	714765	Betätigungsmechanismus für Duschelement SPORTING	33,95
700MCP	Entfällt	-	714800	DU-Elem. SPORTING Alu anodisiert, G1/2B, 230/6V	312,38
702000	Stand Selbstschlussventil TEMPOSTOP2 G1/2B,7 Sek.	143,00	714800DP	Ersetzt durch Art. 714800	-
702032	*Sprühdüse für Hock-WC, für Anschluss Spülrohr D32mm (Restpst)	33,59	714806	DU-Elem. SPORTING Alu anodisiert, G1/2B, 6V-Batterie	312,38
702301	Stand Selbstschlussventil TEMPOSTOP2 AB G1/2B 7 Sek.	204,23	714806DP	Ersetzt durch Art. 714806	-
702400	Stand Selbstschlussventil TEMPOSTOP2 G1/2B mit Hebel,7 Sek.	207,01	714900	DU-Elem. SPORTING Therm. Alu Anschluss oben, G1/2B, 230/6V	413,91
703000	Stand Selbstschl.Vent. TEMPOSTOP 3 G1/2B 7 Sek., Kontermutter	100,04	714900DP	Ersetzt durch Art. 714900	-
703000AB	Stand Selbstschl.Vent. TEMPOSTOP 3 AB G1/2B 7Sek,Kontermutter	113,15	714906	DU-Elem. SPORTING Therm. Alu Anschl.ob., G1/2B, 6V-Batterie	413,91
703001AB	Selbstschl.Ventil TEMPOSTOP 3 AB G1/2B 7 Sek, verstärkte Bef.	128,09	714906DP	Ersetzt durch Art. 714906	-
703002	Stand Selbstschlussventil TEMPOSTOP 3 G1/2B 7 Sek., m. ÜM	112,76	714910	DU-Elem. SPORTING Therm. Anschl.verd., 230/6V, Set2/2	459,90
703200AB	Wand Selbstschlussventil TEMPOSTOP AB G1/2B 7 Sek.	90,32	714910DP	Ersetzt durch Art. 714910	-
703201	Wand Selbstschlussventil TEMPOSTOP G3/8B, 7 Sek.	73,08	714916	DU-Elem. SPORTING Therm. Anschl. verd., 6V-Batterie, Set 2/2	459,90
703300	Wand Selbstschlussventil TEMPOSTOP G1/2B, 7 Sek.	96,77	714916DP	Ersetzt durch Art. 714916	-
703300AB	Wand Selbstschlussventil TEMPOSTOP AB G1/2B 7 Sek.	114,00	714AE	Anschlussstutzen für SPORTING 2	51,94
703500	Dusch-Selbstschlussventil TEMPOSTOP G1/2B AP DForm 30 Sek.	77,31	714BE	Düse verkalkungsarm, Strahl kegelförm. vandalengesch. M24x1,25	13,80
703580	Dusch-Selbstschlussventil TEMPOSTOP G1/2B AP EVers. 30 Sek.	85,95	714CLE	Montageschlüssel für SPORTING 2	5,68
703800	Urinal-Spülmatur TEMPOSTOP G1/2B AP EVers. 3 Sek.,m. Ros.	85,95	714CM	Mechanismuskörper für SPORTING 2	16,83
704100	Stand Selbstschlussventil TEMPOSTOP 4 G1/2B 7 Sek.	178,74	714EAS	Betätigungsknopf mit Gehäuse für SPORTING 2	32,82
704100AB	Stand Selbstschlussventil TEMPOSTOP 4 AB G1/2B 7 Sek.	188,22	714SUP	Kartuschenhalterung für SPORTING 2, mit Dichtung	23,95
704910	Selbstschluss-Mischbatterie TEMPOSTOP MIX 4 G3/8 7 Sek.	255,05	715000	Brausekopf für Deckenmontage G1/2, mit verchr. Rand D80mm	27,91
704910AB	Selbstschluss-Mischbatterie TEMPOSTOP MIX 4 AB G3/8 7 Sek.	264,51	716000	Brausekopf GYM für Deckenmontage G1/2 fest, vandalengesch.	63,77
705000	WC-Spülrohrverbinder D32/55mm mit Verschraubung	18,21	717510	Standbrause für Außenbereich mit 1 Dusche	1.265,43
705028	WC-Spülrohrverbinder D28/55mm mit Verschraubung	23,71	717511	Standbrause für Außenbereich mit 1 Dusche + 1 Fußbrause	1.455,25
708000	Brausekopf RAINY G1/2B UP	95,90	717520	Standbrause für Außenbereich mit 2 Duschen	1.518,50
708010	Brausekopf RAINY G1/2B für Paneel 1-15mm	95,90	717521	Standbrause für Außenbereich mit 2 Duschen + 1 Fußbrause	1.708,33
708030	Brausekopf RAINY G1/2 für Deckenmontage	95,90	717540	Standbrause für Außenbereich mit 4 Duschen	2.087,95
708040	Brausekopf RAINY für Wandmontage	131,21	729008	Ersetzt durch 729064	-
708200	Brausekopf RAINY G1/2B für Hinterwandmontage 230mm	116,46	729012	*Seifensp. Ausl. geb., 1l, verchr. (Restpst.dann 729064)	109,36
709000	Brausekopf ROUND vandalengeschützt G1/2B UP	121,10	729064	Seifensp. Ausl. gerade m. Kartusche, Tank 1 l, Edst. hgl.pol.	82,90
709000CF	*Br.kopf ROUND vandalengesch., o.DFB (Rstpst. dann 709000)	121,10	729064S	Seifensp. Ausl. gerade m. Kartusche, Tank 1 l, Edst. sat.	82,90
709000DP	*Brausekopf ROUND vandalengeschützt G1/2B UP (Restp.,709000)	138,42	729108	Ersetzt durch 729164	-
709010	Brausekopf ROUND vandalengeschützt G1/2B für Paneel 1-15mm	121,83	729112	Ersetzt durch 729164	-
709010CF	Ersetzt durch Art. 709010	-	729150	Ersetzt durch 729170	-
709010DP	*Brausekopf ROUND DP G1/2B für Paneel 1-15mm (Restp.,709010)	139,11	729164	Seifensp. Ausl. gerade + Kartusche, Schl. L1,2m Edst. hgl.pol.	82,90
709010GR	Ersetzt durch Art. 709010	-	729164S	Seifensp. Ausl. gerade m. Kartusche, Schl. L1,2m, Edst. sat.	82,90
709200	Br-Kopf ROUND vandalengesch. G1/2B f. Hinterwand-Mont. 230mm	151,22	729170	Seifenspender mit Kartusche f. Hw.-Mont. 190, Edst. hgl.pol.	93,25
709200DP	Ersetzt durch Art. 709200	-	729170S	Seifenspender mit Kartusche f. Hw.-Mont. 190, Edst. sat.	93,25
710000	Brausearm Wand-Montage G1/2B L95mm für Brausekopf G1/2	49,48	729302	Service-Kit f. Seifenspender Typ 729150/729012	19,91
710040	Brausearm horizontal 1/2"	34,26	729303	Oberteil f. Tischeinbau-Seifensp. Typ 729150/729200	71,90
710050	Brausearm vertikal 1/2"	27,38	729305	Service-Kit Dichtungen für Seifenspender 729	8,74
710500	Seifenablage Wand-Montage Bayblend® matt verchromt	44,75	729308	Oberteil f. Tischeinbau-Seifensp. Typ 729008	71,90
710501	Seifenablage Wand-Montage Bayblend® hochglanz verchromt	44,75	729312	Oberteil f. Tischeinbau-Seifensp. Typ 729012	77,41
711000	Brausekopf GYM COMFORT drehbar verkalkungsarm G1/2 D45mm	64,70	729500	Ersatz-Seifentank 0,5l f.Tischeinbau-Seifensp.,Anschl. G1/2	18,77
711002	Br-Kopf GYM COMFORT EXTRA drehb. verkalkungsarm G1/2 D68mm	86,17	729501	Ersatz-Seifentank 1l f. Tischeinbau-Seifensp.,Anschl. G1/2	21,65
712000	Brausekopf TONIC JET vandalengeschützt G1/2B UP	121,10	729508	Ersetzt durch 729564	-
712000CF	Ersetzt durch Art. 712000	-	729512	Ersetzt durch 729564	-

Die Artikelnummern mit * sind verfügbar, solange der Vorrat reicht. Anordnung der Artikel in aufsteigender alphanumerischer Reihenfolge.

ART.-NR.	BESCHREIBUNG	€ (o. MwSt.)
729564	Seifensp. Ausl. gerade + Kartusche, Tank 0,5 l, Edst. hgl.pol.	82,90
729564S	Seifensp. Ausl. gerade m. Kartusche, Tank 0,5 l, Edst. sat.	82,90
729M	Pumpe für Seifenspender 729 aus Edelstahl Werkstoff	24,81
729TUB	PVC-Rohr + Aufnahme für RV und Rückflussverhinderer	11,85
730802.2P	Entfällt	-
730803.2P	Entfällt	-
730804.2P	*Eck-Absperrventile mit KH für PREMIX G11/4B, 2 Stück (Restpst)	322,86
731002	Gruppenthermostat MBatt. PREMIX COMFORT 55 G3/4B 55 l/min	649,70
731003	Gruppenthermostat MBatt. PREMIX COMFORT 90 G1B 90 l/min	1.007,05
731004	Gruppenthermostat PREMIX COMFORT 140 G11/4B 140 l/min	1.445,57
731005	Gruppenthermostat PREMIX COMFORT 190 G11/2B 190 l/min	1.867,84
731052	Gruppenthermostat PREMIX SECURIT 55 G3/4B 55 l/min	649,70
731053	Gruppenthermostat PREMIX SECURIT 90 G1B 90 l/min	1.007,05
731054	Gruppenthermostat PREMIX SECURIT 140 G11/4B 140 l/min	1.445,57
731055	Gruppenthermostat PREMIX SECURIT 190 G11/2B 190 l/min	1.867,84
731200	Gruppenthermostat PREMIX COMFORT T2 G3/4B 55 l/min	649,70
731300	Gruppenthermostat PREMIX COMFORT T3 G1B 90 l/min	1.007,05
731400	Gruppenthermostat PREMIX COMFORT T4 G11/4B 140 l/min	1.445,57
731500	Gruppenthermostat PREMIX COMFORT T5 G11/2B 190 l/min	1.832,26
732012	Untertischtherm. PREMIX NANO 3/8" Ausf. Vernickelt	112,42
732016	Untertischtherm. PREMIX NANO 3/8" Ausf. Verchromt	134,84
732216	Untertischthermostat PREMIX NANO G3/8 Ausführung verchromt	132,29
732230	UT-Therm. PREMIX NANO 3/8" verchr. + Anschluss-Set PEX L.300	133,42
732515	Anschluss-Set PEX L 300mm für PREMIX NANO 732216	49,48
733015	Therm.MBatt. PREMIX COMPACT G1/2B Ausführung unverchromt	106,38
733016	Ersetzt durch Art. 733015	-
733020	Therm.MBatt. PREMIX COMPACT G3/4B Ausführung unverchr.	118,20
734100	Selbstschl.Vent. TEMPOGENOU EVers,G1/2B,Hebel L350mm, 7Sek.	127,27
735000	Selbstschl.Vent. TEMPOGENOU DForm G1/2B ÜM,Hebel L350, 7Sek.	138,31
735400	Selbstschl.Vent. TEMPOGENOU DForm G1/2B,Hebel L350mm,7 Sek.	127,42
736001	Schnellschl.-Ventil MONOFOOT Pedalbet. G1/2B, bodenst. m. ÜM	188,75
736101	Schnellschl.-Ventil MONOFOOT Pedalbet. G1/2B, bodenst. o. ÜM	181,16
736102	Entfällt	-
737152	Selbstschl.Vent. TEMPOSTOP G1/2B Schwanenhals,m.Hebel L150mm	186,01
737202	Selbstschl.Vent. TEMPOSTOP G1/2B Schwanenhals,m.Hebel L200mm	192,04
739000	*Schnellschl.-MBatt. MIXFOOT Pedalbet. G1/2B (Restp.,739100)	215,80
739100	Schnellschl.-MBatt. MIXFOOT Pedalbet. G1/2B, bodenst., o.ÜM	210,83
739102	Schnellschl.-MBatt. MIXFOOT Pedalbet. G1/2B, W-Mont. o. ÜM	221,30
740000	*WT-Selbstschlussventil TEMPOSOFT 7 Sek. (Rstpst. dann 740500)	226,44
740300	Stand Selbstschl. Vent. TEMPOSOFT2 G1/2B 7 Sek. Verdrehsich.	97,32
740500	Selbstschlussventil TEMPOSOFT2 G1/2B 7 Sek.	86,42
740515	*Selbstsch.Ventil TEMPOSOFT2 G1/2B 15 Sek.(Rstpst.dann 740500)	108,03
740BUT	Bedienelement für TEMPOSOFT 2 Urinal	23,24
741000	*Selbstsch.Vent. TEMPOSOFT WT 7 Sek. L.80 (Rstpst.dann 741500)	158,51
741500	Wand Selbstschlussventil TEMPOSOFT2 G1/2B 7 Sek.,L110mm	85,74
741515	Ersetzt durch Art. 741500	-
741550	Wand Selbstschlussventil TEMPOSOFT2 G1/2B 7 Sek.,L150mm	103,34
741555	TEMPOSOFT 2 WT-Ventil G1/2B Paneelmontage 50mm 7 Sek. L.150	115,12
741565	Ersetzt durch Art. 741550	-
741943	*WT-Ventil TEMPOSTOP AB G1/2B Hw.-Mont.200 (Restp. dann 748110)	240,38
741945	Kombi Vent.TEMPOSTOP AB G1/2B Hw.-Mont.	368,95
742100	*WT-Selbstsch.-MBatt. TEMPOSOFT MIX 7 Sek. (Rstpst.dann 742510)	307,32
742100LH	Ersetzt durch Art. 742510LH	-
742204	Betätigung vandalengesch. Hw.-Mont. 245 für DrSp. TEMPOCHASSE	45,58
742510	Selbstschluss-Mischbatterie TEMPOSOFT MIX 2 G3/8, 7 Sek.	176,67
742510LH	Selbstschluss-Mischbatterie TEMPOSOFT MIX 2 G3/8, 7 Sek., LH	216,15
742520	Selbstschluss-Mischbatterie TEMPOSOFT MIX 2 G3/8, 15 Sek.	220,84
742BUT	Bedienelement für TEMPOSOFT (MIX) 2 Waschtisch	30,42
742MSP	Mischhebel Standard f. Mischbatt. Standmont. kl. Arm.körper	22,22
743003	Kartusche für Selbstschlussventil TEMPOSTOP G1/2B 3 Sek.	51,59
743005	Kartusche für Selbstschlussventil TEMPOSTOP WT/UR 7 Sek.	53,07
743010	Kartusche für Selbstschlussventil TEMPOSTOP WT/DU 15 Sek.	53,07
743105	Kartusche f. Selbstschlussventil TEMPOSTOP AB WT / UR 7 Sek.	55,81
743107	Kartusche für Urinal-Spülarmatur TEMPOSTOP UP 7 Sek.	59,12

ART.-NR.	BESCHREIBUNG	€ (o. MwSt.)
743110	Kartusche f. Dusch-Selbstschlussventil TEMPOSTOP UP 15 Sek.	59,12
743115	Kartusche für Selbstschlussventil TEMPOSTOP AB 15 Sek.	68,54
743205	Kart.f.Selbstschl.Vent.TEMPOSTOP AB WT, Hw.-Mont./Hebel 7Sek.	68,90
743215	Kart.f.Selbstschl.Vent.TEMPOSTOP AB DU/WT,Hw.-Mont./Heb.15Sek	69,96
743303	Kartusche für Urinal-Spülarmatur TEMPOSTOP 3 Sek.	51,59
743305	Kart.f.Selbstschl.Vent.TEMPOSTOP UR/WT, Hw.-Mont./Hebel 7Sek.	66,98
743310	Kart.f.Selbstschl.Vent.TEMPOSTOP DU/WT,Hw.-Mont./Hebel 15Sek.	53,07
743323	Kart. f. WT/UR Spülarmatur TEMPOSTOP Hw.-Mont. m.Hebel,3Sek.	51,59
743428	Kartusche f. Dusch-Selbstschlussventil TEMPOSTOP 1/2" UP 30 Sek.	72,90
743507	Kartusche für Druckspüler TEMPOFLUX UP Laufzeit 7 Sek.	97,72
743528	Kartusche für Urinal-Spülarmatur TEMPOSTOP 1/2" UP 7 Sek.	72,90
743605	Kartusche für DrSp. TEMPOCHASSE 1 1/4" UP/Hw.-Mont. 7Sek.	68,84
743622	Kartusche f. TEMPOFLUX 2 WC 3/4" UP/Inst.Sys. 10-35mm ~7 Sek	81,65
743642	Kart. f.DU-Selbstschl.Vent.TEMPOSTOP 1/2" Hw.-Mont./UP 30Sek.	72,90
743644	Kartusche f. DU-Selbstschl.Vent. TEMPOSTOP G3/4B UP 30 Sek.	83,48
743645	Kartusche für Urinal-Spülarmatur TEMPOSTOP G3/4B UP, 7 Sek.	83,48
743677	Kartusche f. TEMPOFLUX 2 WC 3/4" UP/Inst.Sys. 30-60mm ~7 Sek	122,67
743700	Kartusche f. DU-Selbstschl.Vent. TEMPOSTOP G3/4B AP 30 Sek.	72,90
743705	Kartusche f.DrSp. TEMPOCHASSE m.Hebel G11/4B,Laufzeit 7 Sek.	68,84
743707	Kartusche für Abs.Urinal-Spülarmatur TEMPOSTOP G3/4B 7 Sek.	72,90
743714	Kartusche f. Dusch-Ventil SPORTING W-Mont., Laufzeit 30 Sek.	35,52
743715	Kartusche für Duschelement SPORTING, Laufzeit 30 Sek.	32,82
743741	Kartusche für Urinal-Spülarmatur TEMPOSOFT, 7 Sek.	47,76
743742	Kartusche für Selbstschlussventil TEMPOSOFT, 15 Sek.	47,76
743743	Kartusche für DU-Selbstschl.Vent. TEMPOSOFT, 30 Sek.	47,76
743744	Kartusche für Urinal-Spülarmatur TEMPOSOFT, 3 Sek.	53,01
743747	Kartusche für Selbstschlussventil TEMPOSOFT, 7 Sek.	47,76
743749	Kartusche f. DU-Selbstschl.Vent. TEMPOSTOP G3/4B AP 30 Sek.	68,84
743761	Kartusche f. Druckspüler TEMPOFLUX G3/4B AP Laufzeit 7 Sek.	68,84
743762	Kartusche f. Druckspüler TEMPOFLUX G3/4B UP Laufzeit 7 Sek.	68,84
743763	Kart. f. Druckspüler TEMPOFLUX 3/4" Hw.-Mont.Laufzeit 7 Sek.	61,88
743765	Ersetzt durch Art. 763MODEC	-
743777	Kartusche für Urinal-Spülarmatur TEMPOFLUX Aufputz ~ 7 Sek.	57,19
743778	Kartusche für Urinal-Spülarmatur TEMPOFLUX Aufputz ~ 3 Sek.	57,19
743779	Kartusche f. WC-Druckspüler TEMPOCHASSE G 1 1/4B Laufzeit 7 Sek.	68,84
743786	Kartusche für TEMPOMIX WT W.-Mont., 7 Sek. (neues Design)	99,35
743789	Kartusche für TEMPOMIX DU Selbstschl. 30 Sek. (neues Design)	99,35
743790	Kartusche für TEMPOMIX DU Selbstschl. 30 Sek. (altes Design)	101,21
743791	Kartusche f. TEMPOMIX WT Selbstschluss 7 Sek. (neues Design)	101,21
743792	Thermostatkartusche für Dusch-Mischbatterie	148,04
743794	Kartusche für Selbstschluss-Mischbatterie TEMPOMIX3 7 Sek.	74,46
743795	Kartusche für TEMPOMIX WT Selbstschl. 7 Sek. (altes Design)	101,21
743796	Kartusche f.TEMPOMIX WT W.-Mont. Selbstschl.,7Sek. (vor 02/2018)	101,21
743797	Kartusche f.TEMPOMIX Dusche UP Selbstschl. 30Sek. (vor 09/2017)	101,21
743798	Kartusche TEMPOMIX WT Hinterwand, Selbstschl.7 Sek (vor 09/2017)	101,21
743799	Kartusche TEMPOMIX 3 Brause Selbstschluss 30 Sek.	87,66
743902	Kartusche f.Selbstschl.Armatur TEMPOSTOP2 /TEMPOMIX2 15 Sek.	65,35
743907	Kartusche f. Selbstschl.Armatur TEMPOSTOP2 / TEMPOMIX2, 7 Sek.	65,35
743908	Kartusche f.Selbstschl.Arm. TEMPOSTOP2 /TEMPOMIX2 AB 7 Sek	83,70
743915	Kartusche f.Selbstschl.Arm. TEMPOSTOP2 /TEMPOMIX2 AB 15 Sek.	83,70
744000	Wand Selbstschlussventil TEMPOSTOP G3/8B, 7 Sek.	73,08
744BUT	Bedienelement für TEMPOSOFT 2 Dusche	27,64
745100	Stand Selbstschlussventil TEMPOSTOP G1/2B 7 Sek.,Kontermutter	97,05
745101	Stand Selbstschl.Vent. TEMPOSTOP AB G1/2B 7Sek.,Kontermutter	113,15
745200	Stand Selbstschlussventil TEMPOSTOP G1/2B 7 Sek., m. ÜM	100,26
745300	Stand Selbstschl.Vent. TEMPOSTOP G1/2B 7 Sek. Verdrehsich.	112,76
745301	Selbstschl.Ventil TEMPOSTOP AB G1/2B 7 Sek, verstärkte Bef.	118,47
745440	Stand Selbstschlussventil TEMPOSTOP G1/2B mit Hebel 7 Sek.	132,65
745460	Ersetzt durch Art. 745440	-
746000	Wand Selbstschlussventil TEMPOSTOP G1/2B, 7 Sek.	73,08
746001	Wand Selbstschlussventil TEMPOSTOP AB G1/2B 7 Sek.	87,49
746015	Ersetzt durch Art. 746000	-
746292	Wand Selbstschlussventil TEMPOSTOP G1/2B, 7 Sek.,mit Rosette	79,64
746410	Wand Selbstschlussventil TEMPOSTOP G1/2B mit Hebel,7Sek.	109,37

Die Artikelnummern mit * sind verfügbar, solange der Vorrat reicht. Anordnung der Artikel in aufsteigender alphanumerischer Reihenfolge.

ART.-NR.	BESCHREIBUNG	€ (o. MwSt.)	ART.-NR.	BESCHREIBUNG	€ (o. MwSt.)
747000	Dusch-Selbstschlussventil TEMPOSTOP G1/2B AP DForm 15 Sek.	74,97	753779	Service-Kit für WC-Druckspüler TEMPOCHASSE 7 Sek.	35,52
747004	DU Ventil TEMPOSTOP G1/2B Kettenbet. 15 Sek., GYM Komfort	191,81	753790	Service-Kit für Dusch-Selbstschl.MBatt. TEMPOMIX 30 Sek.	62,45
747006	DU-Selbstschl.Vent. TEMPOSTOP G1/2B Kettenbet. 15Sek.,m. GYM	187,04	753795	Service-Kit für Stand Selbstschl.MBatt. TEMPOMIX 7 Sek.	62,45
747080	DU-Selbstschlussventil TEMPOSTOP G1/2B AP m. Bet.Pl. 7 Sek.	121,59	753796	Service-Kit für Selbstschl.MBatt. TEMPOMIX W-Mont. 7 Sek.	62,45
747110	DU-Kombi TEMPOSTOP AB selbstsch.G1/2B Hw.-Mont.200 15Sek,ROUND	284,97	754000	Spülrohr für Urinal G1/2 G3/8 für J.DELAFON COQUILLE 2-1519	26,42
747121	DU-Selbstschl.Vent.TEMPOSTOP G1/2B UP/Hw.-Mont.unverchr.15Sek	70,02	754524	Spülrohr f. Urinal G1/2 m. Sprühdüse für J.DELAFON COQUILLE	56,89
747122	Selbstschl.Vent.TEMPOSTOP AB DU G1/2B UP/Hw.-Mont.unverc.15Sek	88,39	756000	*Spülrohr G1/2 mit Sprühdüse für ALLIA/SELLES (Rstpst)	61,05
747200	*DU TEMPOSTOP G1/2B Hw.-Mont. 200 15 Sek.(Restp. dann 747210)	151,00	756230	*Spülr.f.Stand-UR,G1/2,Sprühdüse,f.JDMURALE2,BOISSIERE2(Rstpst)	63,59
747210	DU-Kombi 2 Vent. TEMPOSTOP AB G1/2B Hw.-Mont.200 15Sek,ROUND	414,48	757000	Entfällt	-
747214	*DU-Kombi TEMPOSTOP AB Hw.-Mont. 200 (Restposten dann 747110)	302,26	757118	Spülrohr G1/2 für DELABIE Urinal DELTACERAM	56,30
747500	Dusch-Selbstschlussventil TEMPOSTOP G1/2B Kettenbet. 15 Sek.	133,40	757135	Spülrohr G1/2 TEMPOSTOP TEMPOSOFT 2 für FINO Urinal	51,90
747800	DU-Selbstschlussventil TEMPOSOFT2 G1/2B AP Dform 30 Sek.	103,75	757160	Spülrohr G1/2 für DELABIE Urinal DELTA vor 04/2019	32,57
747801	DU-Kombi TEMPOSOFT2 selbstschl., G1/2B AP 30 Sek.,TONIC JET	316,08	757162	Spülrohr G1/2 für DELABIE Urinal DELTA nach 04/2019	64,62
748000	Dusch-Selbstschlussventil TEMPOSTOP G1/2B AP Evers. 15 Sek.	85,95	757430	UP Spülrohr + Anschluss G1/2 für Urinal mit flex. Schlauch	56,30
748085	TEMPOSTOP DU-Arm. G1/2B Eckvent. Bet-Scheibe Laufz. 15 Sek.	121,59	758021	Sprühdüse G3/8B für Standurinal, Anschluss UP	32,70
748110	WT-Selbstschl.Vent. TEMPOSTOP AB G1/2B Hw.-Mont. 200 7 Sek.	224,14	758035	Urinal-Zulaufgarnitur G1/2B D35mm UP	22,71
748126	Selbstschl. TEMPOSTOP G1/2B DForm 7Sek. unverchr., Bef. Vorn	72,21	758135	Spülrohr für Urinal G1/2 D35mm Anschl. UP	44,61
748130	Selbstschl. TEMPOSTOP G1/2B DForm 15Sek. unverchr., Bef. Vorn	72,21	758445	Spülrohr UP G1/2 für Urinal 1/2"	44,61
748150	Wand Selbstschl.Vent. TEMPOSTOP G1/2B,15 Sek.,Ausl.schwenkb.	105,50	758645	*Spülrohr f. UR G1/2 m. Sprühdüse für ALLIA AMIGO 3645 (Rstpst)	91,25
748151	*WT-Vent.TEMPOSTOP AB 15Sek,Ausl.schwenkb.(Rstpst.dann 748150)	123,80	758921	Sprühdüse G1/2B für Standurinal, Anschluss UP	34,91
748205	Selbstschlussventil WT TEMPOSTOP AB G 1/2B Evers., 7Sek.	82,18	759000	Entfällt	-
748210	Kombi 2 Vent.TEMPOSTOP AB G1/2B Hw.-Mont.200 7 Sek. Ausl.75mm	318,13	759090	Entfällt	-
748218	Dusch-Ventil TEMPOSOFT 2 UP, Set 2/2 (+748BOX)	213,94	760000	Druckspüler TEMPOCHASSE WC G11/4B AP 7 Sek.	138,88
748219	Dusch-Ventil TEMPOSOFT 2 UP + ROUND, Set 2/2 (+748BOX)	322,78	760004	DrSp.-Set TEMPOCHASSE WC 1 AP 7 Sek. mit Vorabsp. gerade	305,63
748626	Wand Selbstschl.Vent. TEMPOSTOP G1/2B unverchr.,Evers. 7Sek.	75,34	760005	DrSp.-Set TEMPOCHASSE 1 AP 7 Sek. mit Eck-Vorabsperrung	295,54
748630	Ersetzt durch Art. 748626	-	760110	*WC-DrSp.T.CHASSE Hw.-Mont.200 Verb.D32/55 (Rstpst.dann 763256)	245,84
748715	TEMPOSOFT 2 G1/2B AP Evers. unverchr. o. Bedienelement 7 Sek	66,22	760150	*Dr.Sp. TEMPOCHASSE WC G1 Hw.-Mont. 190 (Rstpst. dann 763256)	265,71
748800	DU-Selbstschlussventil TEMPOSOFT2 G1/2B AP Evers. 30 Sek.	91,82	760200	Ersetzt durch Art. 763266	-
748BOX	Rohbauset DU-Ventil TEMPOSOFT 2 UP wasserdicht, Set 1/2	138,84	760210	*DrSp.-Set T.CHASSE,G1,Hw.-Mont.200,Spülr.geb.D32(Rstpst. dann 763266)	303,70
749000	Dusch-Selbstschlussvent. TEMPOSTOP G3/4B AP 67 l/min 30 Sek.	117,21	760220	DrSp TEMPOCHASSE WC G1 UP/Pl. m.Spülr.Verb.D32/55 7Sek	385,11
749001	*DU-Kombi TEMPOSTOP ~30 Sek., TONIC JET (Restpst. dann 747801)	317,63	760460	DrSp.-Set TEMPOCHASSE 1 1/4" AP,Anschl.ob.f.Ausgussb.Spülr.D32,7Sek	347,28
749110	DU-Kombi TEMPOSTOP G1/2B selbstschl.Hw.-Mont.200 30 Sek,ROUND	284,97	760605	DrSp TEMPOCHASSE WC unverchr. G1 1/4B D32 UP/Hw.-Mont. 7 Sek.	118,16
749128	DU-Selbstschl.Vent.TEMPOSTOP G1/2 UP 30Sek,m.Ros.Edst.D130mm	160,96	760700	*DrSp.-Set TEMPOCHASSE 1"Hw.-Mont.190Spülr(Rstpst.dann 763266)	308,82
749218	DU-Selbstschl.Vent. TEMPOSTOP UP dicht Set 2/2 (f. 749BOX)	214,46	761000	Druckspüler TEMPOFLUX WC G3/4B D28mm AP Eckversion 7 Sek.	125,02
749218CXL	Ersetzt durch Art. 749218 + 749BOX	-	761001	Druckspüler TEMPOFLUX WC G3/4B D28mm AP 7 Sek.,mit Vorabsp.	175,64
749239	DU-Ventil TEMPOSTOP UP dicht ROUND Set 2/2 (f. 749BOX)	322,94	761002	DrSp.-Set TEMPOFLUX WC G3/4 D28 AP Evers.7 Sek. m. Vorabsp.	279,75
749300	Duschelement TEMPOSOFT Ventil Alu Anschluss von oben 30 Sek.	555,69	761003	DrSp.-Set TEMPOFLUX WC G3/4B AP Evers.7 Sek,Spülr.D28,Vorabsp.	258,83
749310	Duschelement TEMPOSOFT Ventil Alu Anschluss verdeckt 30 Sek.	555,69	761004	DrSp.-Set TEMPOFLUX WC G3/4B AP Evers. 7 Sek. m.Spülr. D28mm	201,60
749350	DU-Element TEMPOSOFT Ventil Alu Anschl. oben + Handbr. 30Sek	641,18	761025	WC-DrSp. TEMPOFLUX G3/4B AP 7Sek. m.Anschlussstutzen D24/25mm	147,75
749428	DU-Selbstschl.Vent. TEMPOSOFT2 G1/2B UP 30Sek.,m.Ros. D130mm	127,48	761110	WC-DrSp TEMPOFLUX G3/4B D25 Hw.-Mont. 200 7 Sek.	235,10
749429	DU-Kombi TEMPOSOFT2 Selbstschl.Vent. G1/2B UP 30 Sek.,ROUND	250,39	761200	Ersetzt durch Art. 761110	-
749628	DU-Selbstschlussventil TEMPOSTOP G1/2 UP/Pl. Edst. 30 Sek.	160,96	761210	DrSp.-Set TEMPOFLUX WC G3/4B Hw.-Mont. 200 7 Sek. m.Spülr. D32	274,78
749700	DU-Selbstschlussventil TEMPOSTOP G3/4B AP 12 l/min 30 Sek.	126,18	761627	Druckspüler TEMPOFLUX WC G3/4B UP/Pl. Edst. 220x170mm,7 Sek.	248,68
749770	DU-Selbstschlussventil TEMPOSTOP G3/4B f.Pan.,30 Sek.,m.Ros.	132,61	761700	*DrSp.-Set TEMPOFLUX WC Hw.-Mont.200 7Sek (Restp. dann 763266)	286,86
749870	DU-Selbstschlussventil TEMPOSOFT2 G1/2B f. Paneel 7mm 30Sek.	98,23	7618TUBE	Spülrohrhülle u. Verschraubung f.TEMPOFLUX WC UP od.Hw.-Mont.	41,28
749BOX	Rohbauset TEMPOSTOP DU UP dicht Set 1/2 (f. 749218/239)	224,18	761900	Druckspüler TEMPOFLUX WC G3/4B UP/Ros. verchr. D195mm,7 Sek.	265,16
749TC200	Betät. PWH vandalengesch.Hw.-Mont.200mm G3/4 f.TEMPOSTOP WT/DU	72,31	762150	DrSp. TEMPOFLUX 2 WC G3/4B D25mm Hw.-Mont. 140mm, 7 Sek.	289,09
751000	Spülrohr für Urinal G1/2 mit Sprühdüse für ALLIA / SELLES	53,58	762901	DrSp. TEMPOFLUX2 WC G3/4B UP mit Kasten,7 Sek.,Einmengensp.	279,63
751753	*Spülrohr G1/2 für VB LOSANGE 7530 mit Sprühdüse (Restpst.)	67,99	762902	DrSp. TEMPOFLUX2 WC G3/4B UP mit Kasten,7 Sek.,Zweimengensp.	303,15
752000	Spülrohr für Urinal G1/2 D35mm	35,82	762BUT3	Bedienelement für TEMPOFLUX 2 Zweimengenspülung 3l/6l	76,49
752430	Spülrohr für Urinal D35 Anschluss UP	26,04	762BUT6	Bedienelement für TEMPOFLUX 2 Einmengenspülung 6 l	62,04
753000	Spülrohr f. Urinal G1/2 G3/8 für IDEAL STANDARD / PORCHER AP	23,71	763000	WC-Druckspüler TEMPOFLUX 3,G3/4, UP,AB, sat., 3l/6l, Set2/2	180,55
753005	Service-Kit WT/UR TEMPOSTOP 7 Sek. - bis 2022	20,58	763030	WC-DrSp. TEMPOFLUX 3, G3/4, UP,AB, Glas schw., 3l/6l, Set2/2	452,10
753010	Service-Kit WT/DU TEMPOSTOP 15 Sek. - bis 2022	21,11	763040	WC-Druckspüler TEMPOFLUX 3,G3/4,UP,AB,verchr, 3l/6l, Set2/2	256,56
753105	Service-Kit WT/UR TEMPOSTOP AB 7 Sek. - bis 2022	24,25	763041	WC-DrSp. TEMPOFLUX 3, G3/4, UP, AB, Einmengenspülung, Set2/2	232,91
753115	Service-Kit WT/DU TEMPOSTOP AB 15 Sek. - bis 2022	24,25	763256	DrSp. TEMPOFLUX 3 WC G3/4B, AB, 6l, Hw.-Mont. 200mm	224,69
753149	Service-Kit für Dusch-Selbstschlussventil TEMPOSTOP 30 Sek.	35,52	763266	DrSp.TEMPOFLUX 3 WC G3/3B, AB,6l,Hw.-Mont.,Spülrohr D32mm	273,48
753256	Service-Kit für EHM mit Schwenkauslauf nach 06/2019	7,12	763300	WC-Druckspüler TEMPOFLUX 3 3/4", UP AB, mit Fernbetätigung	448,82
753303	Service-Kit WT/UR TEMPOSTOP 3 Sek. - bis 2022	21,07	763BOX	WC-Druckspüler TEMPOFLUX 3 UP, 3/4", AB, 3l/6l, Set 1/2	150,45
753395	*Spülrohr für Urinal G1/2 f. PORCHER HYGIENIQ (Restposten)	31,34	763MOD	Ersetzt durch Art. 763MODEC (Selbstschl.) oder 763MODEV (auto)	-
753730	Service-Kit für Therm. PREMIX COMFORT G3/4B oder G1B	134,03	763MODEC	Betätigungsmodul und Selbstschluss-Kartusche TEMPOFLUX 3	75,89
753733	Service-Kit für Thermostatmischbatterie PREMIX COMPACT	46,90	763MODEV	Betätigungsmodul + Kartusche u. Magnetventil f. TEMPOMATIC WC	141,42
753735	Service-Kit für Therm. PREMIX COMFORT G11/4B und G11/2B	184,95	764000	Vorabsperrung DForm mit Durchflussreg. G1-G11/4 verchromt	92,65
753761	Service-Kit für WC-Druckspüler TEMPOFLUX 7 Sek.	33,33	764600	*Vorabsperrung. DForm m.Durchflussreg. unverchr.(Rstpst.)	81,57

Die Artikelnummern mit * sind verfügbar, solange der Vorrat reicht. Anordnung der Artikel in aufsteigender alphanumerischer Reihenfolge.

ART.-NR.	BESCHREIBUNG	€ (o. MwSt.)	ART.-NR.	BESCHREIBUNG	€ (o. MwSt.)
765000	Eck-Vorabsperrung mit Durchflussregulierung G1-G11/4 verchr.	76,84	790709	DU-Kombi TEMPOMIX Selbstschl.MBatt. G1/2B UP/Abd.-Pl. +ROUND	449,63
765020	Eck-Vorabsperrung mit Durchflussregulierung G3/4 verchromt	83,72	790712	*DU-Kombi TEMPOMIX G1/2B UP + TONIC JET (Restpst. dann 790709)	464,12
766001	Spülr.geb. Verb. i.D32 a.D55,Edelstahl f.TEMPOCHASSE G11/4B	86,76	790874	DU-Selbstschl.MBatt. TEMPOMIX G3/4 AP 30 Sek.,Anschl.Winkel	335,67
766002	Spülr. geb. m.Spülr.Verb. i.D28 a.D55mm f. TEMPOFLUX G3/4B	83,21	790875	Ersetzt durch Art. 790874	-
769001	*Spülr.geb. PE Verb.D32/55mm f.TEMPOCHASSE (Rstpst.dann 766001)	67,79	790909	DU-Kombi TEMPOMIX Selbstschl.MBatt. G1/2B UP Ros.D195 +ROUND	449,63
769400	Spülr.geb. PVC f. UP/Hinterw.-Mont.Spülr.Verb. D32mm	47,59	790912	*DU-Kombi TEMPOMIX G1/2B UP D195+TONIC JET(Restpst.dann 790909)	464,12
769500	Spülr.geb. PVC f. UP/Hinterw.-Mont.m.Spülr.Verb. D32/55mm	65,25	790927	DU-Selbstschl.MBatt. TEMPOMIX G1/2B D14 UP 30Sek.,Ros.D195mm	341,19
770035	Anschl.-Keil f. Eck-UR L35mm I.S. J.DELAFON,LAUFEN,PORCHER	41,57	790970	DU-Selbstschl.MBatt. TEMPOMIX G3/4B für Pan. 1-10mm 30 Sek.	284,83
770045	Anschl.-Keil f. Eck-UR L45mm ALLIA, VILLEROY&BOCH	41,57	790975	WT-Selbstschl.MBatt. TEMPOMIX G3/4B für Pan. 8-16mm 30 Sek.	284,83
771000	Siph.verti. SIPHURINOIR ABS verchr. D50/32 H110 Lippendicht.	42,46	790BOX	Rohbaset DU-Armaturen UP wasserdicht - Set 1/2	105,83
775000	*Urinalablauf G11/4B D54mm zum Eingiessen(Rstpst. dann 776000)	24,78	790BUT	Bedienelement-Set für TEMPOMIX W-Mont. (nach 10/2017)	27,05
776000	Urinalablauf G11/4B D 50 mm ohne Mutter, Messing verchr.	68,23	791300	Duscheelement Alu. mit EHM, Anschluss oben,Brausekopf 6 l/min	687,55
777000	Urinal-Spülarmatur TEMPOSTOP DForm G1/2B AP 3 Sek.,mit Ros.	74,85	791350	Duscheelement Alu. mit EHM, Anschluss oben, mit Handbrause	845,49
777007	Ersetzt durch Art. 777000	-	791360	Duscheelement Alu. mit EHM, Anschluss verdeckt, mit Handbrause	845,49
777015	Urinalspüler-Set TEMPOSTOP DForm Steckverbinder D35mm	111,63	791970	Dusch-Einhebelmischer G3/4B m. Keramikkartusche für Pan 8mm	237,84
777101	*Urinalsp.-Set TEMPOSTOP DForm f.ALLIA Aubagne2,SELLES(Restpst)	197,39	792218	DU-Therm.MBatt.SECURITHERM 30Sek.UP was.dicht Set 2/2	464,54
777110	Urinal-Spülarmatur TEMPOSTOP G1/2B Hw.-Mont. 200 3 Sek.	126,81	792219	DU-Therm.MBatt.SECURITHERM 30Sek.UP was.dicht+ ROUND Set 2/2	523,42
777130	UR-Spülarmatur TEMPOSOFT2 G1/2B UP 3 Sek. mit Rosette	127,48	792300	DU-Elem. SECURITHERM Therm.,Alu,Anschl. ob. Laufzeit 30 Sek.	714,22
777140	UR-Spülarmatur TEMPOSOFT2 G1/2B für Paneel 7mm 3 Sek.	100,18	792303	DU-Elem.SECURITHERM Therm. Edst. Anschl.ob. 30Sek.	800,94
777200	*Urinal TEMPOSTOP Hw.-Mont.200 3Sek (Restposten dann 777110)	137,26	792303CF	Ersetzt durch Art. 792303	-
777517	Entfällt	-	792303DP	Ersetzt durch Art. 792303	-
777800	UR-Spülarmatur TEMPOSOFT2 G1/2B AP 3 Sek.	89,22	792304	Ersetzt durch Art. 792303	-
777807	Ersetzt durch Art. 777800	-	792304CF	Ersetzt durch Art. 792303	-
777924	*Urinal-Spülarmatur TEMPOSTOP G1/2B UP (Restpst. dann 778BOX)	76,03	792304DP	Ersetzt durch Art. 792303	-
777925	Ersetzt durch Art. 777924	-	792310	DU-Elem. SECURITHERM Therm.,Alu,Anschl.verd.,Laufzeit 30Sek.	714,22
777930	UR-Spülarmatur TEMPOSTOP G1/2B UP 3 Sek. mit Rosette	118,40	792313	DU-Elem.SECURITHERM Therm. Edst. Anschl.verd. 30Sek.	800,94
778000	Urinal-Spülarmatur TEMPOSTOP G1/2B AP Evers. 3 Sek.,m. Ros.	82,52	792313CF	Ersetzt durch Art. 792313	-
778007	Ersetzt durch Art. 778000	-	792313DP	Ersetzt durch Art. 792313	-
778700	Urinalspüler TEMPOFLUX UP Edst. satiniert 3 Sek. Set 2/2	203,14	792314	Ersetzt durch Art. 792313	-
778707	Urinalspüler TEMPOFLUX UP Edst. satiniert 7 Sek. Set 2/2	203,14	792314CF	Ersetzt durch Art. 792313	-
778754	Ersetzt durch Art. 778755	-	792314DP	Ersetzt durch Art. 792313	-
778755	Urinalspüler-Set TEMPOFLUX G1/2B m. EV -3 Sek.	169,55	792320	DU-Elem.SECURITH.Therm.,Alu,Anschl.ob.,-30Sek,Handbr.+Halter	1.023,28
778756	Entfällt	-	792324	*DU-Elem.SECURITHERM,Edst., An.ob., Handbr.(Rstpst.dann 792390)	1.185,89
778757	UR-Spüler-Set TEMPOFLUX G1/2B ~3 Sek f.UR DELTA nach 12/2018	174,30	792330	DU-Elem.SECURITH.Therm.,Alu,Anschl.verd,30Sek,Handbr.+Halter	1.018,76
778759	Urinalspüler-Set TEMPOFLUX G1/2B, ~3 Sek. für Urinal FINO	174,30	792334	Ersetzt durch Art. 792344	-
778764	Ersetzt durch Art. 778755	-	792340	*DU-Elem. SECURITHERM Alu, Anschl. ob. (Rstpst. dann 792390)	1.046,11
778766	Entfällt	-	792344	DU-Elem. SECURITH. Therm.,Edst.,Anschl.o.,Handbr.,Halterung	1.147,45
778767	Entfällt	-	792344CF	Ersetzt durch Art. 792344	-
778769	Ersetzt durch Art. 778759	-	792344DP	Ersetzt durch Art. 792344	-
778800	UR-Spülarmatur TEMPOSOFT2 G1/2B Evers. 3 Sek.	82,52	792350	Ersetzt durch Art. 792380	-
778807	Ersetzt durch Art. 778800	-	792354	Ersetzt durch Art. 792344	-
778BOX	Wasserdichter UP-Kasten für Urinalspüler TEMPOFLUX, Set 1/2	138,96	792354CF	Ersetzt durch Art. 792344	-
779000	Ersetzt durch Art. 777000	-	792354DP	Ersetzt durch Art. 792344	-
779128	Urinal-Spülarmatur TEMPOSTOP G1/2 UP 7 Sek., mit Rosette	157,37	792370	DU-Elem. SECURITHERM Therm., Alu, Anschl. ob.,Handbr.,30 Sek	1.023,28
779421	Ersetzt durch Art. 779427	-	792380	DU-Elem. SECURITH. Therm.,Alu,Anschl.verd.,Handbr.,Halterung	1.041,10
779427	Urinal-Spülarmatur TEMPOSTOP G1/2 UP/Platte 7 Sek.	174,79	792390	DU-Elem. SECURITH. Therm.,Alu,Anschluss ob.,Handbr.,Halterung	1.041,10
785000	Ablaufventil Standurinal, Ablauf vertikal D40 mm mit Mutter	44,67	792400	Du-Elem. SECURITHERM Therm. 6V Batt.,Alu., Anschl. oben	879,61
790000	DU-Selbstschlussmischbatterie TEMPOMIX G3/4B AP 30 Sek.	267,01	792403	*DU-Elem. SECURITH. 6V, Edst.,Anschl.oben (Rstpst. dann 792504)	1.304,48
790001	*DU-Kombi TEMPOMIX Selbstschl.MBatt.30 Sek(Restpst.dann 794450)	436,05	792403CF	Ersetzt durch Art. 792504	-
790006	*DU-Kombi TEMPOMIX Selbstschl.MBatt. G1/2B UP (Restp.,794450)	536,15	792403DP	Ersetzt durch Art. 792504	-
790008	*DU-Kombi TEMPOMIX ~30Sek., Anschluswi. (Restpst. dann 794450)	497,34	792404	Ersetzt durch Art. 792504	-
790152	Gehäuseverlängerung Aluminium für Duschelement	211,30	792404CF	Ersetzt durch Art. 792504	-
790153	Gehäuseverlängerung ausziehbar Edelstahl für Duschelement	376,02	792404DP	Ersetzt durch Art. 792504	-
790204	DU-Elem.TEMPOMIX Edst. Anschluss ob.MBatt.30Sek.m.Seifenabl.	779,82	792410	DU-Elem. SECURITHERM Therm. 6V Batt.,Alu, Anschl. verdeckt	879,61
790204CF	Ersetzt durch Art. 790204	-	792413	Ersetzt durch Art. 792514	-
790204DP	Ersetzt durch Art. 790204	-	792413CF	Ersetzt durch Art. 792514	-
790214	*DU-Elem.TEMPOMIX Edst.m.Seifenabl.(Restpst. dann Art. 790204)	779,82	792413DP	Ersetzt durch Art. 792514	-
790218	DU-Selbstschl.MBatt.TEMPOMIX UP dicht Set 2/2 (f.790BOX)	283,77	792414	Ersetzt durch Art. 792514	-
790219	DU-Mischbatterie TEMPOMIX UP dicht Set 2/2 ROUND (f.790BOX)	366,54	792414CF	Ersetzt durch Art. 792514	-
790300	DU-Elem. TEMPOMIX Alu, Selbstschl.MBatt.,Anschl. ob.,30 Sek.	617,11	792414DP	Ersetzt durch Art. 792514	-
790305	Ersetzt durch Art. 790300	-	792452	*DU-Therm.SECURITHERM elektron.UP w-dicht (Rstpst. dann 443218)	847,30
790310	DU-Elem. TEMPOMIX Alu MBatt.,Anschl.verd.,30Sek	617,11	792459	*DU-Therm.MBatt.SECURITH. elektron.UP+ROUND(Rstpst.dann 443219)	955,74
790350	DU-Elem. TEMPOMIX Alu MBatt.,Anschluss ob.,30 Sek.,m.Handbr.	716,62	792504	DU-Elem.SECURITHERM Therm. 230/6V Edst,Anschl.ob. +Seifena.	1.105,25
790427	DU-Selbstschl.MBatt. TEMPOMIX G1/2B D14 UP/Abd.-Pl.,30 Sek.	341,19	792514	DU-Elem.SECURITHERM Therm. 230/6V Edst,Anschl.verd.+Seifena.	1.105,25

Die Artikelnummern mit * sind verfügbar, solange der Vorrat reicht. Anordnung der Artikel in aufsteigender alphanumerischer Reihenfolge.

ART.-NR.	BESCHREIBUNG	€ (o. MwSt.)	ART.-NR.	BESCHREIBUNG	€ (o. MwSt.)
792770	Therm. Duscharmatur SECURITHERM m. Filtern f. Pan. 1-7 mm	224,31	820	Brausestg. D22mm verchromt, zuschneidbar Seifenabl. AM 590mm	45,28
792BOX	Rohbauset DU-Therm.MBatt.UP wasserdicht - Set 1/2	187,13	820122N	Schnellkupplung M22x1 IG für Waschtisch-Filter BIOFIL	42,74
792CR	Bediengriff für Mischbatterie SECURITHERM	81,45	820123	Schnellkupplung G1/2B für Filter für Waschtisch BIOFIL	42,74
794012	Anschlussmodul UP G1/2B für TEMPOMIX 3 Set 1/2	118,42	820124N	Schnellkupplung M24x1 AG für Filter für Waschtisch BIOFIL	42,74
794050	Selbstschluss-MBatt. TEMPOMIX 3 UP G1/2B, Ausl. L110 Set 2/2	238,78	820125	Schnellkupplung M24x1,25 für BIOFIL-Filter	42,74
794050LD	Ersetzt durch Art. 794050	-	820126N	Schnellkupplung M16,5x1 AG für Filter für Waschtisch BIOFIL	42,74
794055	Selbstschluss-MBatt. TEMPOMIX 3 UP G1/2B, Ausl. L190 Set 2/2	289,01	821	Brausestg. D25mm verchromt, zuschneidbar Seifenabl. AM 602mm	63,55
794055LD	Ersetzt durch Art. 794055	-	821122	Schnellkupplung M22x1 IG vandalengesch. f.Filter f. WT BIOFIL	49,87
794100	Selbstschluss-Mischbatterie TEMPOMIX 3 G3/8, 7 Sek.	209,86	821123	Schnellkupplung G1/2B vandalengesch. für Filter für WT BIOFIL	49,87
794100AB	Selbstschluss-Mischbatterie TEMPOMIX 3 AB G3/8, 7 Sek.	225,34	821124	Schnellkupplung M24x1 AG vandalengesch. f.Filter f. WT BIOFIL	49,87
794100LD	Ersetzt durch Art. 794100	-	821125	Schnellkupplung M24x1,25 vandalengesch. f.Filter f. WT BIOFIL	49,87
794110	WT Selbstschluss-Mischbatterie TEMPOMIX 3 G3/8 7 Sek. H.170	306,97	822115	Distanzstück verchr. G1/2B x G1/2 L100 D24mm für Wandventil	27,60
794110S	WT Selbstschl.-MBatt. Edst. sat. TEMPOMIX 3 G3/8 7 Sek. H170	317,38	822516	Distanzstück verchromt G1/2B x G1/2 L50 D26mm für Wandventil	20,70
794120	WT Selbstschluss-Mischbatterie TEMPOMIX 3 G3/8 7 Sek. H.250	326,49	822741	Distanzstück verchromt L50 mm für TEMOSOFT Wandmontage	72,48
794120S	WT Selbstschl.-MBatt. Edst. sat. TEMPOMIX 3 G3/8 7 Sek. H250	355,27	824615.2P	2 St. Gewinderosette G1/2 D60 H15mm	36,98
794150	*WT-MBatt.T.MIX3 Hw-Mont.110,7Sek,Ausl.L110(Rstpst.dann 794160)	262,87	824800	Wandros. verst. D80mm m. 4Schr. f.TEMPOMIX,TEMOSOFT W-Mont.	33,26
794150AB	Ersetzt durch Art. 794160	-	825015	Kugelhahn absperbar DForm vernickelt G1/2B x G1/2 L35mm	16,09
794150LD	Ersetzt durch Art. 794160	-	825215	Kugelhahn absperb. DForm G1/2BxG1/2 L70mm,m.abnehm. Mutter	36,80
794155	Ersetzt durch Art. 794165	-	826015	Bef. G1/2 H8mm m.Kontermutter u.Unterlegscheibe,MS unverchr.	6,70
794155AB	Ersetzt durch Art. 794165	-	826315	Kontermutter G1/2, Höhe 4mm m. 3 Schrauben u.Unterlegscheibe	13,40
794155LD	Ersetzt durch Art. 794165	-	827032	Steckmuffe Hock-WC D28/32	39,96
794160	Selbstschl.MBatt.TEMPOMIX3 Hinterwand. 7Sek.Vorabsp.Ausl.110	277,48	830	Fallsicherung f. Handbrause passend f. Stangen D25 bis 35 mm	7,78
794165	Selbstschl.MBatt.TEMPOMIX3 Hinterwand. 7Sek.Vorabsp.Ausl.190	325,68	830T1	Brauseschlauch Polyamid schwarz L1500mm	17,25
794200	Ersetzt durch Art. 794050	-	832T1	Br-Schlauch Metall, doppelt ummantelt 1,5m, Verdreherschutz	31,13
794218	Ersetzt durch Art. 790218	-	834T1	Brauseschlauch BICOLOR PVC metalloplastisch glatt L1500mm	23,95
794219	Ersetzt durch Art. 790219	-	834T2	Brauseschlauch BICOLOR PVC metalloplastisch glatt L2000mm	26,04
794250	Ersetzt durch Art. 794055	-	834T3	Brauseschlauch BICOLOR PVC metalloplastisch glatt 850mm	21,49
794350	MBatt. TEMPOMIX3 WT G1/2B AP ~7 Sek MA 150,Schwenkausl. L.150	296,46	834T4	Brauseschlauch BICOLOR PVC metalloplastisch glatt 1200mm	22,49
794360	MBatt. TEMPOMIX3 WT G1/2B AP ~7 Sek MA 150,Auslauf fest L.150	296,46	835T1	Schlauch Nylon schwarz L1500mm für Auszugbrause	30,36
794370	MBatt. TEMPOMIX 3 WT G1/2B AP ~7 Sek. MA 150 Auslauf kurz	340,97	836015	Anschlusswinkel absperbar G1/2B x G1/2 L30 H30mm	51,73
794400	DU-MBatt. TEMPOMIX 3 G3/4B Aufputz ~30 Sek. MA 150 Abg. oben	249,05	836020	Anschlusswinkel absperbar G1/2B x G3/4 L30 H30mm	50,07
794450	Duschkombi TEMPOMIX 3 MBatt. G3/4B Aufputz ~30 Sek. MA 150	391,78	836215	Anschlusswinkel absperbar G1/2B x G1/2 L20 H30mm	51,73
794450AB	Ersetzt durch Art. 794450	-	836T1	Brauseschlauch SILVER PVC verstärkt glatt 1500mm	30,36
794470	DU-MBatt. TEMPOMIX 3 G1/2B AP ~30 Sek. MA 150 Abg. unten	254,98	836T3	Brauseschlauch SILVER PVC verstärkt glatt 850mm	27,50
794BOX1	Ersetzt durch Art. 790BOX	-	837T4	Flex.Schlauch transparent L.1,60 für Auszugbrause	34,50
794BOX3	Ersetzt durch Art. 794050/794055	-	838015	Anschlusswinkel G1/2B x G1/2 L30 H27mm	37,93
794PLAQ	Abdeckplatte f. DU-Selbstschl.MBatt. TEMPOMIX 3 UP	110,10	838020	Anschlusswinkel G1/2B x G3/4 L30 H29mm	40,25
795100	Stand Selbstschluss Mischbatterie TEMPOMIX G3/8 7 Sek.	264,82	841215	Wandscheibe verstärkt G1/2B x G1/2 mit Überwurfmutter D51	50,72
795209	Kombi TEMPOMIX Selbstschl.MBatt. G3/4B Hw.-Mont. 220 7 Sek.	481,53	841315	Wandscheibe verstärkt G1/2B x G1/2 mit Überwurfmutter D14mm	40,29
796000	Wand Mischbatterie TEMPOMIX G3/4B 7 Sek., Auslauf fest	292,44	845	Brausehalter Wandmontage verchromt, schwenkbar	13,70
796209	DU-Kombi T.MIX Selbstschl.MBatt.G3/4BHw.-Mont.220 30Sek,ROUND	511,75	850	Ablage für Zweigriff-Thermostat-Brausearmaturen	34,50
796838	*MBatt.TEMPOMIX 7Sek.,Ausl.fest,Anschl.wi (Rstpst.dann 796000)	353,55	855755.2P	2 x S-Anschlüsse STOP/CHECK G1/2B x G3/4B, MA 12mm	60,93
798152	Wand Selbstschl.MBatt. TEMPOMIX G3/4B 7 Sek. Ausl.schwenkb.	305,45	855755UK.2P	2 x Anschl. DForm STOP/CHECK G1/2B x G3/4B	72,43
801	Brausegarnitur Monostrahl mit Brausestange D22mm	79,46	856027.2P	2 St. S-Anschlüsse G1/2B x G3/4B 12mm, mit Rosette	38,14
802415	Anschluss M24x1,25 AG - G1/2B	17,86	856127.2P	2 St. S-Anschlüsse G1/2B x G3/4B 11mm, mit Rosette	21,35
803	Brausegarnitur 5 Strahlarten mit Brausestange D25mm	128,07	856794.2P	S-Anschlüsse M1/2" M3/4" unter Rosette, MA 11mm, 2 Stück	33,45
806	Brausegarnitur Monostrahl mit Brausestange D25mm	108,48	857027.2P	2 St. S-Anschlüsse G1/2B x G3/4B 21mm, mit Rosette	63,79
806794	Anschluss G 1/2B x G 3/4 f. Schlauch m. TEMPOMIX 3 DU-Armatur	12,46	865127.2P	2 St. Standrohr Wannenrandmont. G1/2BxG3/4B H64mm, o.Mutter	55,79
807792	Schnellkuppl. Wasserstop. demontierb. G1/2BxG1/2 f. DU-Elem.	74,36	868121	Anschlussbogen Wand-Montage G1/2B H33mm für Handbrause	45,22
808B.25P	Einmalbrausegarnitur blau 850mm, 25 Stück	249,35	868126	Wandanschlussbogen für Brauseschlauch	55,81
808Y.25P	Einmalbrausegarnitur gelb 850mm, 25 Stück	249,35	870027.2P	2 St. Standrohr Wannenrandmontage G1/2B x G3/4B H70 D14mm	97,72
809B.25P	Einmalbrausegarnitur blau 1500mm, 25 Stück	254,95	874220.2P	Anschlusswinkel G3/4 mit Einschlagmutter, 2 Stück	82,05
809G.25P	Einmalbrausegarnitur grün 1500 mm, 25 Stück	254,95	880	Entleerventil gegen Stagnation, f. Anschl. an Brausearmatur	41,46
809P.25P	Einmalbrausegarnitur lila 1500 mm, 25 Stück	254,95	88CH5	Br-Kopf f. Deckenmont. G1/2, 5 Strahlringe Messing verchr.	39,84
809Y.25P	Einmalbrausegarnitur gelb 1500mm, 25 Stück	254,95	900010	Rückflussverhinderer für Anschluss 3/8"	5,74
811	Handbrause G1/2B verchromt D70mm Monostrahl Anti-Kalk	17,78	900015	Rückflussverhinderer DW15	6,43
811315	Entfällt	-	900020	Rückflussverhinderer DW20	12,97
811610.2P	Kupferrohr unverchromt M10x1AG L337mm, 2 Stück	62,31	9102	Sicherheits-Augendusche W-Mont. mit Auffangschale	471,26
811611.2P	Kupferrohr unverchromt M11x1AG L337mm, 2 Stück	62,31	9108	Sicherheits-Körperdusche W-Mont. horizontal	231,15
811612.2P	Kupferrohr unverchromt M10x1AG L363mm, 2 Stück	77,93	9120C	Handbrause-Augendusche 1 Sprühkopf Wandmont. + Hinweisschild	199,46
813	Handbrause G1/2B 5 Strahlarten D100mm, Anti-Kalk	46,58	9121	Handbrause-Augendu. 2 Sprühköpfe Wandmontage + Hinweisschild	227,98
815	Handbrause G1/2B Monostrahl D100mm, Anti-Kalk	28,92	9140C	Handbrause-Augendu. Standmontage 1 Sprühkopf + Hinweisschild	246,94
816	Handbrause G1/2B 2 Strahlarten mit Umsteller,Anti-Kalk	34,50	9141	Handbrause-Augendu. Standmontage 2 Sprühköpfe + Hinweisschild	282,49
817	HB G1/2B 2Strahlarten+Umsteller,Anti-Kalk+Durchflussbegrenzer	34,50	91AA75	Abdeckungen Luftspruder f. Sicherheits-Augendusche	9,32

Die Artikelnummern mit * sind verfügbar, solange der Vorrat reicht. Anordnung der Artikel in aufsteigender alphanumerischer Reihenfolge.

ART.-NR.	BESCHREIBUNG	€ (o. MwSt.)
9201	Sicherheits-Augendusche auf Säule mit Auffangschale	763,48
9203	Kombi Sicherheits-Augendusche u. Körperdusche auf Säule	1.121,61
921022.2P	2 St. Strahlregler Sternform M22x1	9,99
921022.50P	50 St. Strahlregler Sternform M22x1	213,51
921024.2P	2 St. Strahlregler Sternform M24x1	9,99
921024.50P	50 St. Strahlregler Sternform M24x1	213,51
922016.2P	Strahlregler M16,5x1, 2 Stück	11,08
922022.2P	Strahlregler mit Durchflussregulierung M22x1, 2 Stück	11,39
922024.2P	Strahlregler mit Durchflussregulierung M24x1, 2 Stück	12,20
9225	Brausekopf für Sicherheits-Körperdusche	65,03
922640	BIOSAFE Strahlformer mit Ring und Flachdichtung	8,06
922660	Strahlformer BIOSAFE m. Gew. für Produktreihen 2920 und 266x	5,74
923016.2P	Strahlformer BIOSAFE M16,5x1, 2 Stück	9,32
923022	Düse BIOSAFE f.Verschraubung im Auslauf, m.Ring, M22x1 IG,5l	6,33
923022.50P	Düse BIOSAFE f.Verschraubung im Ausl,m.Ring,M22x1 IG,5l,50St.	289,07
923024	Düse BIOSAFE f.Verschraubung im Auslauf, m. Ring, M24x1 AG,5l	6,33
923024.50P	Düse BIOSAFE f.Verschraubung im Ausl,m.Ring,M24x1 AG,5l,50St.	289,07
925616.2P	Luftsprudler verkalkungsarm M16,5x1, 2 Stück	16,13
925622.2P	Luftsprudler verkalkungsarm M22x1 mit Dichtung, 2 Stück	16,13
925624.2P	Luftsprudler verkalkungsarm M24x1 mit Dichtung, 2 Stück	16,13
925716.2P	Luftsprudler ECO 1,4 l/min - M16,5x1 AG, 2 Stück	19,50
925724.2P	Luftsprudler ECO 1,4 l/min - M24x1 AG, 2 Stück	13,76
926024	Düse BIOSAFE mit Ring M24x1 AG für 2620-Reihe	6,33
927005.5P	Durchflussbegrenzer 5 bis 6l/min G1/2 x G1/2B, 5 Stück	74,06
927015.5P	Durchflussbegrenzer 10l/min G1/2 x G1/2B, 5 Stück	74,06
927024	Hygiene-Strahlregler M24x1 AG für Reihe 2620	5,80
941120	Wand Ausl. CORBIN fest G1/2B L120 H60mm Str.-Regl. m.DF-Reg.	47,59
941922	Wand Ausl. CORBIN für Pan.1-10mm,G1/2B L120 H60mm Str.-Regl.	57,54
942040	Auslauf G1/2B L75 für Hinterwand-Montage 30mm Str.-Regl.	74,12
942200	Auslauf G1/2B L75 für Hinterwand-Montage 230mm Str.-Regl.	91,13
943150	Schwenkauslauf L.150 mm unten G3/4	67,95
943151	Auslauf L.150 fest unten, G3/4	75,72
943200	Auslauf unten L200mm G3/4	63,24
943200100	*Schwenkauslauf unten D22 L200mm, Mutter G3/4 (Restpst)	83,01
943200100M	Auslauf D22 H.105mm L.200mm Mutter G3/4 (f. Art. 2519)	68,98
943200110	Schwenkauslauf, unten D22 L200, Mutter G3/4 +Strahlr.Messing	72,43
943300110	Schwenkauslauf unten D22 H.80mm L.300mm, Mutter G3/4	80,49
947120	Wand Ausl. fest G1/2B L110 H16 D32mm Str.-Regl. m. DF-Reg.	78,65
947135	Wand Ausl. fest G1/2B L120 H16 D32 Str.-Regl. m. Ros.D60mm	101,19
947151	Ausl.fest f.Hw.-Mont.165mm G1/2B L120 D32 Str.-Regl.m.DF-Reg.	127,05
947157	Ausl.fest f.Hw.-Mont.165mm G1/2B L170 D32 Str.-Regl.m.DF-Reg.	152,99
947170	Wand Auslauf fest G1/2B L160 H16 D32 Str.-Regl. m. DF-Reg.	101,19
947200	Auslauf starr L.200 unten G 3/4	67,71
9630	Br.-Therm.SECURITHERM sequentiell Securitouch,o. S-Anschlüsse	327,67
9630BUT.10P	10 St. Temperaturanschlag für sequentielle Brause-Mischbatt.	86,24
963150125F	Auslaufrohr oben schwenkbar D 22, H.105 L.150, Mutter 3/4"	79,03
963150923F	Auslaufrohr schwenkbar D22, Strahlformer BIOSAFE,H.100 L.150	73,59
963200145F	Schwenkauslauf oben D22 H.135 L.200mm Mutter G3/4	85,06
963200245F	Schwenkauslauf oben D22 H230 L200mm Mutter G3/4	87,56
9632526	Auslauf selbsttragend für Mischbatterie 2526T2	116,46
963300145F	Schwenkauslauf oben D22, H.130 L.300, Mutter G3/4	107,79
963300245F	Schwenkauslauf oben D22 H230 L300mm Mutter G3/4	111,04
963300245G	Schwenkauslauf oben D22 L300 Mutter G3/4 Str-Regl. Messing	115,52
966230	Auslauf teleskopisch G3/4 L200-290mm	91,07
966380	Auslauf teleskopisch G3/4 L300-470mm	109,25
967152	Schwenkausl.Schwanenhals G1/2B L150 H120 Str-Regl.DF-Reg	51,00
967202	Schwenkausl.Schwanenhals G1/2B L200 H200 Str-Regl.DF-Reg	53,78
969024.2P	Reduktionsstück G1/2B x M24x1, 2 Stück	19,69
96BUT.10P	10 St. Temperaturanschlag für sequentielle WT-Mischbatterie	86,24
970615	Entfällt	-
9741	Brausethermostat SECURITHERM Securitouch, ohne S-Anschlüsse	327,67
9741TET	Keramikoberteil 1/2" 1/4-Drehung für SECURITHERM	37,40
981142	Standausl. fest Guss G1/2B L140 H120mm Str.-Regl.m.DF-Reg.	104,50
990123	Lithium-Batterien 3V Typ 123A f.Elektron.-Box 495446BC, 2 St.	22,43

ART.-NR.	BESCHREIBUNG	€ (o. MwSt.)
990223	Lithium-Batt.6V Typ 223 f.Elektron-Box 479446,490446,492446	25,21
997350	Abdeckungs-Set für Ventil mit Bedienhebel	37,34
997352	Abdeckungs-Set für TEMPOSTOP 2 / TEMPOMIX 2 mit Bedienhebel	30,79
999350	Bedienhebel D12 L350mm für Selbstschlussventil TEMPOGENOU	23,08
999701	Bedienhebel D12 L94mm für Selbstschlussventil TEMPOSTOP	29,83
A22D75	Luftsprudler M22x1 f. Sicherheits-Augendusche auf Handbrause	20,44
A22LY75	Luftsprudler M22x1 f.Sicherheits-Augendusche m.Auffangschale	20,44
BJ13V	Strahlregler D13mm aus Hostaform®	2,80
C151AH75	Rückflussverhinderer G3/8BxG3/8, 2 Stück	24,29
C282025	Innensechskantschl. 2,5mm f. Durchflussreg. ECO-Strahlregler	12,60
C291AH75	Rückflussverhinderer G1/2BxG1/2, 2 Stück	29,19
CEL378150V	Sensor f. BINOPTIC u. TEMPOMATIC 2 mit Kabel L.1,5m	112,44
CEL378V	Sensor f. BINOPTIC u. TEMPOMATIC 2 mit Kabel L.0,7m	107,73
CF	*Düse schwenkbar M24x1,25, 10l/min (Restpst. dann DP)	12,42
CR	Bedienelement CR "DELABIE PUSH" f. Arm. TEMPOMIX 790 u. 795	23,02
D2553	Stand Vent. G1/2B U-Auslauf H190 L150mm m.Oberteil LONG-LIFE	156,13
D273015	Geräteabsperrventil für Tischbau G1/2B G1/2B	86,68
D275059	Ofenreiniger Daumenbet. Schlauch Lebensmittelqualität L125mm	205,33
D275150	Wand Ventil für Waschrinne G1/2B mit Schwenkauslauf L150mm	82,79
D275200	Wand Ventil für Waschrinne G1/2B mit Schwenkauslauf L200mm	86,24
D276020	Wand Geräteabsperrventil G1/2B x G3/4B	56,22
DP	Düse Komfort mit Regenstrahl, vandalengeschützt, M24x1,25	20,70
FLEX795	2 Flex. Schlauch Edelstahl umflochten 11x1 L370mm	44,04
FLEXPEX2	Flexible PEX-Schläuche M10x1 G3/8 L.420, 2 Stück	33,49
FLEXPEX3	Flexible PEX-Schläuche D10 x G3/8 L.525mm, 2 Stück	35,72
FLEXPEX4	Flexible PEX-Schläuche D10 x G3/8 L.660mm, 2 Stück	39,07
FLEXPEX6	Flexible PEX-Schläuche drehbar L. 467, 2 St.	44,65
G	Bediengriff GAMMA, Metall verchromt	16,36
G6432	Geschirrspülbr. we m. Wandmischer+ Handbr. 433000+Auslaufvent.	783,73
G6433	Geschirrspülbr we m.Wandmischer+ Handbr.433000,o.Auslaufvent.	617,94
G6532	Geschirrspülbr. m. Mischer MA150,Handbr.433000+Auslaufvent.	862,68
G6533	Geschirrspülbr. m. Mischer MA150+Handbr.433000,o.Auslaufvent	696,97
G65602	Stand Geschirrspülisch. MA 100-240,Spind.-OT,Ausl.L200 H250	338,06
G65603	Stand Geschirrspülisch. MA 100-240,Spind.-OT,Ausl.L300 H340	371,92
G6632	Geschirrspülbr. we m. Mischer + Handbr. 433000, Auslaufvent.	825,58
G6633	Geschirrspülbr. we m. Mischer + Handbr. 433000,o.Auslaufvent.	659,91
G66452	MBatt. 1-Lochbrg. 45l/min, Schwenkausl. L200, Bediengriffe	264,55
G66453	MBatt. 1-Lochbrg. 45l/min, Schwenkausl. L300, Bediengriffe	292,70
G6679	Ersetzt durch Art. 5445T2S	-
GR	*Siebeinsatz Regenstrahl M24x1,25 (Restpst. dann DP)	27,11
GR7V	Ersatz-Sieb für Brauseköpfe Typ 64...	9,25
H96001	WT-Therm. sequentiell H.95 L.120, o. Ablgarn., o. Vorabsp.	362,17
H96051	WT-Therm. BIOCLIP SECURITH. sequentiell H95 L120, o. Vorabsp.	442,65
H9610	Therm. SECURITH. sequentiell, Einmausl.BIOCLIPS/C,MA 150mm	509,62
H9610S	Therm. SECURITH. sequentiell, Einmausl.BIOCLIP,Stdd,MA150mm	467,47
H9611	Therm. SECURITH. sequentiell, Edst.Ausl.BIOCLIP,S/C, MA 150mm	578,48
H9611S	Therm.SECURITH.sequentiell,Edst.Ausl.BIOCLIP,S/C gerade,MA150	535,09
H9612	WT-Therm. SECURITHERM Schwenkausl. Auszugbr.,Bedienheb. kurz	504,04
H9613	WT-Therm. SECURITHERM mit Auszugbrause auf Säule	468,83
H96201	SPT-Therm. SECURITHERM sequentiell H.160 L.140,ohne Vorabsp.	379,43
H96251	SPT-Therm. BIOCLIP SECURITH. sequentiell H160 L140,o.Vorabsp.	459,90
H9630	Br.-Therm. SECURITHERM sequentiell Abg. unten, STOP/CHECK	390,91
H9630HYG	DU-Sys selbstentl., Br.-Therm. sequentiell H9630,STOP/CHECK	462,19
H9630KIT	DU-Sys mit Br.-Therm. sequentiell H9630,STOP/CHECK-Anschl.	502,44
H9630S	Br.-Therm. SECURITH. sequentiell, Abg. unten,Stdd-Anschl.	356,43
H9630SHYG	DU-Sys selbstentl., Br.-Therm. sequentiell, H9630S, Stdd.	427,71
H9630SKIT	DU-Sys m. Br.-Therm. sequentiell H9630S,Standard-Anschlüsse	467,95
H9631	Brausearmatur SECURITH. sequent. UP dicht,Teil 2/2(+H96BOX)	270,84
H9633	Br. SECURITH. UP dicht + Anschlussbogen, 2/2 (+H96BOX)	312,35
H9634	DU-Elem. SECURITHERM Therm. sequentiell. Anschluss verd.	719,27
H9635	DU-Elem.SECURITH. Therm. sequentiell Anschl.verd.m.Handbr.	842,55
H9636	DU-Elem.SECURITHERM Therm. sequentiell, flex.Schl., m.Handbr.	842,55
H9639	DU-Elem. SECURITHERM Therm.sequentiell,flexible Schläuche,BEL	719,27
H9640	Br.-Therm. SECURITHERM sequentiell Abgang oben, STOP/CHECK	390,91

Die Artikelnummern mit * sind verfügbar, solange der Vorrat reicht. Anordnung der Artikel in aufsteigender alphanumerischer Reihenfolge.

ART.-NR.	BESCHREIBUNG	€ (o. MwSt.)	ART.-NR.	BESCHREIBUNG	€ (o. MwSt.)
H9640S	Br.-Therm. SECURITHERM sequentiell Abg. oben, Stdd-Anschl.	356,43	N248AA75	Keramikkartusche D40mm ohne Sockel, mit Durchflussbegrenzer	28,74
H9642	Brausethermostat sequent. für Fernbetätigung, f. Auszugbrause	281,11	N249AA75	Keramikkartusche D40 ohne Sockel, mit DFB 9l/min.	28,74
H96BOX	UP-Körper dicht f. Brausearmatur sequent. o.Umsteller-Teil1/2	306,34	N252	Keramikkartusche D40mm mit Druckausgleichsfunktion, m.Sockel	63,24
H96CBOX	UP-Körper dicht f. Brausearmatur sequent. m.Umsteller-Teil1/2	341,94	N262	Keramikkartusche D35 mm mit Druckausgleichsfunktion	63,24
H9716	SPT-Therm. SECURITHERM Schwenkauslauf H.225 L.200	455,57	N264	Sequentielle Keramikkartusche D35 m. Sockel + Verstärkungsring	51,73
H9726	WT-Therm. SECURITH. med. Bereich,Schwenkauslauf H205 L150mm	505,54	N421AJ75	Thermostatkartusche 1/2" Typ NF	218,77
H9739	Brause-Thermostatarmatur SECURITHERM, Anschlüsse STOP/CHECK	344,92	N434AH75	Keramikkartusche D35 ohne Sockel für Modelle 3020/2303/2312	28,74
H9739HYG	DU-Sys selbstentleerend, Br.-Therm. H9739,STOP/CHECK-Anschl.	416,20	N960	Thermostatkartusche f. WT-SECURITHERM H960X (nach 10/2022)	117,21
H9739KIT	Duschsystem mit Brausethermostat H9739, STOP/CHECK-Anschl.	459,90	N961	Thermostatkartusche f. WT/SPT-SECURITHERM H961X(nach 10/2022)	117,21
H9739S	Brause-Thermostatarmatur SECURITHERM, Standard S-Anschlüsse	304,68	N962	Thermostatkartusche f. sequentielle Mischbatterie UP	117,21
H9739SHYG	Duschsystem selbstentleerend, Br.-Therm. H9739S,Stdd-Anschl.	375,98	N963	Thermostatkart. f. SECURIT. Br.-Therm.H9630/40(nach 10/2022)	117,21
H9739SKIT	Duschsystem mit Brausethermostat H9739S, Standard-Anschlüsse	419,65	N9726	Thermostatkartusche für SECURITHERM WT H9726	103,49
H9741	Brause-Thermostatarmatur SECURITHERM Securitouch, STOP/CHECK	390,91	N9769	Thermostatkartusche f. SECURITHERM H9769	103,49
H9741HYG	DU-Sys selbstentl., Br.-Therm. Securitouch H9741,STOP/CHECK	462,19	N97L	Thermostatkartusche für SECURITHERM Br.-Therm. H9739/H9739S	103,49
H9741KIT	Duschsystem m. Brausethermostat Securitouch H9741,STOP/CHECK	502,44	N97LR	Thermostatkartusche für SECURITHERM Br.-Therm. H9741/52S	103,49
H9741S	Brause-Thermostat SECURITHERM Securitouch,Standard-Anschlüsse	356,43	NS262	Keramikkartusche D35 mm mit Sockel	28,74
H9741SHYG	Duschsystem selbstentl., Br.-Therm. Securitouch H9741S,Stdd.	427,71	NS565	Keramikkartusche D45 für MBatt. für Standmontage 60 l/min	65,53
H9741SKIT	Duschsystem mit Br.-Therm. Securitouch H9741S,Stdd-Anschl.	467,95	NSB262	Keramikkartusche D35 mit Sockel und Zentrierring	36,80
H9752S	Wannen-Therm. SECURITHERM Securitouch, Standard-Anschlüsse	459,90	P120AA75	Entfällt	-
KB7007	*Service-Kit für Selbstschl.Vent.BINECO WT/UR 7 Sek.(Restpst.)	22,10	P271AA85	Oberteil komplett 1/4 Umdrehung TWW + Griff, links öffnend	99,00
KB7015	Entfällt	-	P272AA85	Oberteil komplett 1/4 Umdrehung TW + Griff, rechts öffnend	99,00
KB7025	Entfällt	-	P295AA85	Oberteil komplett 1/2-Umdrehung TWW + Griff, links öffnend	99,00
KBP311N	Service-Kit f.BINECO DU-Betätigung u. Trinksprndl. Typ 83-84	17,09	P296AA85	Oberteil komplett 1/2-Umdrehung TW + Griff, rechts öffnend	99,00
N009AG75	Keramikkartusche D40mm mit Sockel und Durchflussbegrenzer	28,74	P482AJ75	Keramikoberteil G1/2B 1/4 Drehung rechts	28,37
N109AG75	Keramikkartusche D40mm mit Sockel, ohne Durchflussbegrenzer	28,74	P5445	Keramikoberteil mit Bediengriff für Art. 5445T2S	36,19
N148AA75	Keramikkartusche D40 ohne Sockel, ohne Durchflussbegrenzer	28,74	SEMLA576V	Steckmuffe lange Ausführung für Installationssystem TEMPOFIX	32,37
N201AG75	Keramikkart. sequentiell D40 o.Sockel, DFB, f. elektron. Arm.	57,50	SER1660V	Ersatzschloss für WC-Papierhalter 2 Rollen	7,78
N222	Keramikkartusche D35 mit Sockel und Durchflussbegrenzer	28,74	SER2559V	Ersatzschlüssel f. Hygieneacc. außer JUMBO + Seifensp. 51058	19,91
N243	Keramikkartusche D35 m. sequentieller Steuerung und Sockel	51,73	SER2911V	Ersatzschloss für Hygiene-Accessoires	19,91
N243I	Sequentielle Keramikkart. D35 mit Sockel + Verbindungsstück	51,73	SER5102V	Schloss für Spiegelschrank	19,93

Die Artikelnummern mit * sind verfügbar, solange der Vorrat reicht. Anordnung der Artikel in aufsteigender alphanumerischer Reihenfolge.

Unser Unternehmen verkauft nicht direkt an Endkunden:

-Die Preisliste dient lediglich zur Information und stellt noch keinen Vertrag dar. Die Großhändler und Installationsbetriebe können ihre Preise entsprechend den derzeit gültigen Vorschriften unter Berücksichtigung ihrer Kosten sowie der von ihnen zu tragenden Kundendienst- und Garantiekosten frei bestimmen.

-Die Allgemeinen Geschäftsbedingungen gelten für alle Großhandelskunden.

Für alle übrigen gewerblichen Kunden (Hersteller, Export usw.) oder Sonderanfertigungen sprechen Sie uns bitte an.

AUFTRÄGE UND ANGEBOTE:

Aufträge und Angebote werden in der Reihenfolge ihres Eingangs bearbeitet. Teilabrufe aus Angeboten sind nur mit genauer terminlicher Festlegung möglich.

Für alle übermittelten Aufträge wird vorausgesetzt, dass die Kunden unsere Allgemeinen Geschäftsbedingungen anerkennen. Sofern nicht ausdrücklich schriftlich vereinbart, finden abweichende Geschäftsbedingungen keine Anwendung. Bestellungen und Angebote werden dem Kunden nur schriftlich bestätigt. Der Kunde stimmt unseren Bedingungen zu dem Zeitpunkt zu, in dem wir den Auftrag erhalten und dieser nicht mehr storniert werden kann. Mit der Annahme eines Auftrags ist für uns keine Verpflichtung verbunden, den gesamten Auftrag in einer einzigen Lieferung auszuführen. Bei verspäteter oder nicht erfolgter Zahlung bleibt es unserem Unternehmen vorbehalten, die Lieferungen auszusetzen oder bestehende Aufträge zu stornieren, ohne dass der Kunde hierfür Schadensersatzansprüche geltend machen kann. Bei einer Änderung in den Verhältnissen des Käufers behalten wir uns das Recht vor, bestehende Aufträge zu streichen oder Zahlungsverpflichtungen zu verlangen.

Unsere Angebote stellen keine Spezifikationen dar. Die Planer und professionellen Installateure sind allein verantwortlich für die Auswahl der Produkte entsprechend ihrem vorgesehenen Einsatz, den derzeit gültigen Vorschriften und den empfohlenen Richtlinien.

PREIS:

Die Lieferungen werden entsprechend den zum Zeitpunkt des Versands geltenden Bedingungen berechnet. Preise werden ohne Garantie angegeben und können ohne vorherige Ankündigung auf der Grundlage von Schwankungen bei Kosten, MwSt. oder anderen Steuern in Übereinstimmung mit der wirtschaftlichen Lage geändert werden. Preiserhöhungen werden einen Monat vor ihrer Einführung angekündigt und gelten für vorliegende Angebote und Aufträge. Der Versand sämtlicher Lieferungen innerhalb der Bundesrepublik Deutschland erfolgt, soweit es sich nicht um Expresslieferungen handelt, kostenlos.

ZAHLUNGEN:

Soweit nicht anders angegeben, verstehen sich die angebotenen Preise ab Werk zzgl. Mehrwertsteuer in jeweils gültiger Höhe.

Unter dem Vorbehalt einer Kreditversicherung gilt ein festes Zahlungsziel von 30 Tagen ab dem Rechnungsdatum. Wir gewähren keinen Skonto auf vor Fälligkeit geleistete Zahlungen. Das Unternehmen kennt seine gesetzlichen Rechte zur Einforderung von Verzugszinsen und Schadensersatz und nimmt diese bei Nichtbegleichung der Rechnungen innerhalb des vereinbarten Zahlungsziels auch wahr. Der Käufer ist zur Aufrechnung nur berechtigt, wenn die Forderung gegen den Verkäufer unbestritten ist, das Bestehen dieser Forderung in einem Rechtsstreit festgestellt wurde oder ein solcher Rechtsstreit entscheidungsreif ist.

LIEFERZEITEN:

Liefertermine dienen nur zur Information. Wir haften nicht für Verzögerungen oder Ausfälle

bei der Ausführung unserer Verpflichtungen, soweit die Verzögerung oder der Lieferausfall Produktionsrisiken geschuldet oder nicht von uns zu vertreten ist. Ein Lieferverzug begründet keinen Anspruch auf Schadensersatz und berechtigt nicht zur Annahmeverweigerung.

VERSAND:

Die bestellte Ware wird an unsere Großhandelspartner versendet. Wir liefern nicht auf Baustellen. Für eine Lieferung außerhalb von Deutschland oder Österreich gehen die Kosten für Verpackung und Transport der Ware zu Lasten des Käufers. Der Spediteur ist allein für die Lieferung verantwortlich. Die Kunden müssen die Waren überprüfen und im Fall von Verspätungen, Transportschäden oder Verlusten auf dem Transportweg sowie jeglicher Beanstandung den Spediteur unverzüglich schriftlich in Kenntnis setzen: Genaue Vorbehalte gegenüber der Lieferung müssen auf dem Lieferschein (Papier oder elektronisch) vermerkt UND per Einschreiben mit Rückschein innerhalb von 72 Stunden an den Spediteur gesendet werden. Eine Kopie des entsprechenden Schreibens ist an uns zu senden.

Eine Lieferung kann wegen teilweiser Beschädigung oder Fehlmengen nicht als Ganzes zurückgewiesen werden.

EIGENTUMSVORBEHALT:

Ungeachtet etwaig vereinbarter Verkaufsbedingungen bleiben die Waren bis zur vollständigen Bezahlung des Kaufpreises das Eigentum des Verkäufers. Falls die Zahlungsfristen nicht eingehalten werden, ist der Verkäufer berechtigt, diese Waren zurückzufordern. Der Käufer trägt das Risiko von Verlust oder Beschädigung, unabhängig vom Transportweg, wie vorstehend unter LIEFERZEITEN und VERSAND beschrieben, sowie die Haftung für in diesem Zusammenhang verursachte Schäden.

GARANTIE UND HAFTUNG:

Für unsere ab dem 1. Januar 2024 versandten Endprodukte, einschließlich elektronischer Steuerungen, jedoch ausschließlich elektrischer Zubehörs (wie z. B. Händetrockner usw., für welche eine Garantiezeit von 3 Jahren gilt), wird eine Garantie auf Herstellungsmängel für einen Zeitraum von 30 Jahren ab dem Kaufdatum, bezeugt durch Stempel des Händlers oder Rechnung, gewährt. Dies gilt nicht für Produkte, die mit einem Verfallsdatum versehen sind. Auf Ersatzteile wird eine Garantie von einem Jahr gewährt.

Diese Garantie beschränkt sich ausschließlich auf die unentgeltliche Bereitstellung von Ersatzteilen zur Ermöglichung der Instandsetzung durch den Kunden. Nach einer technischen Überprüfung in unseren Werkstätten in Frankreich und der Feststellung eines werksseitigen Fehlers erfolgt ausschließlich die Lieferung der Ersatzteile. Jegliche darüber hinausgehenden Kosten, insbesondere für den Aus- und Wiedereinbau oder sonstige Folgekosten, werden unter keinen Umständen übernommen. Unfälle oder erhebliche Wasserschäden als Ergebnis von Herstellungsmängeln sind durch unsere „Versicherung zur Produkthaftung“ abgedeckt.

Um die Garantie in Anspruch zu nehmen, muss der Kunde uns unverzüglich schriftlich über die Mängel informieren, die er dem Produkt zuschreibt, die Nutzungsbedingungen zum Zeitpunkt ihrer Feststellung angeben und uns alle materiellen Beweise zur Verfügung stellen, die die Existenz und die Art des Mangels belegen.

Unsere Garantie und unsere unbeschränkte Haftung sind in folgenden Fällen ausgeschlossen:

- Installationen, die nicht dem technischen Standard oder geltenden empfohlenen Richtlinien entsprechen;
- Verschleißteile;
- Nichteinhaltung der Installations-, Gebrauchs- oder Wartungsanleitungen;

- andere Faktoren, die von der Qualität unserer Produkte unabhängig sind, z. B. Reinigungsmittel oder scheuernde Reinigungsprodukte, die Wirkung harten Wassers, Fremdkörper (z. B. Kies, Sand, Feilspäne, Kalkpartikel usw.), chemische und elektrolytische Phänomene;

- mangelnde Aufsicht, ungeeignete Lagerung oder unzureichende Wartung;

- Änderungen am Produkt oder Maßnahmen des Kunden bzw. eines Dritten ohne unsere Genehmigung und unter Verwendung von Komponenten bzw. Verbrauchsmaterialien, die nicht von DELABIE stammen;

- Fehler, Unvorsichtigkeit, Nachlässigkeit oder falsche Informationen des Kunden;

- Produkte, die ihr Ablaufdatum überschritten haben.

Für die Wasserdichtigkeit der Anschlüsse, Verbindungen und Montagesysteme ist der Fachmann verantwortlich, der die Installation vornimmt. Eine solche muss von diesem garantiert werden. Die Garantie schließt Dichtungen, Ventile und Gummikomponenten aus. Solche werden jedoch geliefert, wenn sie laut Garantieantrag erforderlich sind. Alle Oberflächenbeschichtungen außer Chrom und Nickel sind ebenfalls von der Garantie ausgenommen. Falls das Produkt nicht mehr hergestellt wird oder sich die Herstellungsverfahren geändert haben und kein Ersatz mehr verfügbar ist, werden ähnliche Alternativprodukte angeboten. Ein Austausch im Rahmen der Garantie bewirkt keine Verlängerung der ursprünglichen Garantie. Die Haftung des Lieferanten ist in allen oben aufgeführten Fällen ausgeschlossen. Sie beschränkt sich auf die Einhaltung der Spezifikationen und kann nur in Anspruch genommen werden, wenn der Kunde zuvor das Vorhandensein und den Umfang eines Schadens, eines Fehlers und den Kausalzusammenhang zwischen diesem Fehler und dem Schaden nachgewiesen hat.

Sie ist begrenzt auf direkte Sachschäden, unter Ausschluss aller immateriellen oder indirekten Schäden wie Betriebsausfälle, Gewinnverluste, Verlust einer Chance, Geschäftsschaden, entgangener Gewinn.

Die Haftung des Lieferanten, aus allen Gründen mit Ausnahme von Körperschäden und grober Fahrlässigkeit, ist begrenzt auf 750.000 € pro Bestellung oder Vertrag.

MEDIZINPRODUKTE:

DELABIE ist verpflichtet, Produkte zu liefern, die den Vorschriften und Qualitätsnormen entsprechen, wie sie in der Verordnung (EU) 2017/745 vom 5. April 2017 über Medizinprodukte festgelegt sind.

Alle notwendigen Dokumente, die ein Wiederverkäufer benötigt, um die Waren zu verkaufen und die Verpflichtungen gemäß Kapitel II Art. 14 der MDR 2017/745 (allgemeine Verpflichtungen der Wiederverkäufer) zu erfüllen, können auf Anfrage von DELABIE bereitgestellt werden (z. B. EU-Konformitätserklärung).

Als Wiederverkäufer muss der Kunde eine vollständige und aktuelle Liste der Standorte aller Produkte im Inventar des Wiederverkäufers führen, sowie die Namen seiner Kunden, die Produkte vom Wiederverkäufer gekauft haben, sowie die Daten dieser Käufe und die Chargenummern der Produkte für mindestens zehn Jahre aufbewahren. Die Vertriebsdokumentation sowie Anhänge wie Montage- und Bedienungsanleitungen, gesetzliche Kennzeichnung und technische Informationen, dürfen vom Wiederverkäufer nicht geändert oder modifiziert werden. DELABIE kann nicht für Änderungen am Inhalt der Dokumente und der Kennzeichnung verantwortlich gemacht werden, falls dies dennoch geschieht.

Der Wiederverkäufer verpflichtet sich, keine Änderungen an den Produkten vorzunehmen, weder am Produkt selbst noch an seiner Verpackung oder Kennzeichnung.

Im Rahmen seines Qualitätsmanagements wird der Wiederverkäufer sicherstellen, dass, solange die

Produkte in seiner Verantwortung liegen, die Lager- oder Transportbedingungen den von DELABIE festgelegten Bedingungen entsprechen. Diese Sorgfalt betrifft insbesondere das Verfallsdatum und das Entfernen abgelaufener Produkte aus den Regalen sowie angemessenen Lagerbedingungen, die den Produktmerkmalen entsprechen und am besten geeignet sind, um eine gute Aufbewahrung zu gewährleisten. Als Wiederverkäufer muss der Kunde innerhalb von fünf Werktagen ab dem Datum des Eingangs jede schriftliche Beschwerde über ein Produkt, die von seinen Kunden erhalten wurde, an DELABIE oder eine zuständige Behörde melden (siehe untenstehender Link). DELABIE wird dem Wiederverkäufer innerhalb von zwei Werktagen ab dem Datum des Eingangs der Mitteilung des Wiederverkäufers eine vorläufige Antwort geben.

https://health.ec.europa.eu/medical-devices-sector/new-regulations/contacts_en

Als Wiederverkäufer unterstützt der Kunde DELABIE im Falle eines Rückrufs und muss seine Kunden so informieren, dass der Verkauf der Produkte möglichst wenig gestört wird und der Ruf der Produkte sowie der Markennamen von DELABIE und des Wiederverkäufers gewahrt bleibt. DELABIE wird alle Kosten für die Rückholung, den Rückruf und den Ersatz der Produkte vollständig übernehmen (einschließlich, wenn ein solcher Rückruf oder Ersatz von DELABIE gefordert wird).

ERSATZTEILE:

Ersatzteile und wichtige Bestandteile zur problemlosen Funktionsweise unserer Produkte sind für einen Zeitraum von 50 Jahren ab dem Kaufdatum lagermäßig verfügbar. Die Liste der betroffenen Artikel finden Sie auf den letzten Seiten unserer Kataloge.

RÜCKSENDUNGEN:

Eine Verpflichtung des Unternehmens zum Umtausch mangelfreier Ware besteht nicht. Von uns gelieferte Waren werden nur in gutem Zustand (nach Prüfung unserer Warenannahme) und nach unserer schriftlichen Zustimmung gegen Gutschrift zurückgenommen.

Alle Transportkosten für Rücksendungen trägt der Käufer. Die Waren müssen in einer guten, schützenden Verpackung an unseren Hauptsitz* zurückgesandt werden. Lieferungen, die vor weniger als einem Monat erfolgt sind, werden zum Rechnungspreis gutgeschrieben. Bei Lieferungen, die älter als ein Monat sind, erfolgt ein Abzug für Überprüfungs-, Bearbeitungs- und Verwaltungskosten. Es gilt ggf. eine Reparatur- und Wiedereinlagerungsgebühr.

Unter den folgenden Umständen sind Rücksendungen von Produkten nicht zulässig: Produkte, die nicht mehr in unserem Lieferprogramm enthalten sind, Sonderanfertigungen, technische oder ästhetische Weiterentwicklungen des Produkts seit dem Kaufdatum, verkratzte oder beschädigte Produkte, vor mehr als einem Jahr gekaufte Produkte, Produkte mit einem Ablaufdatum.

Soweit Produkte, für die eine Rücksendung nicht zulässig ist, an DELABIE zurückgesandt werden, werden sie unverzüglich vernichtet oder dem Recycling zugeführt und nicht an den Kunden zurückgesandt.

Es kommen die folgenden Standardabzüge zur Anwendung:

- Rücksendung < 1 Monat: Erstattung zum Rechnungspreis
- Rücksendung zwischen 1 und 3 Monaten: 15 % Abzug
- Rücksendung zwischen 3 Monaten und 1 Jahr: 30% Abzug
- Rücksendung > 1 Jahr: keine Erstattung möglich
- Rücksendung ohne vorherige schriftliche Zustimmung: zusätzlicher Abzug von 5 % des Warenwertes mit einem Minimum von 50 € ohne Steuern

* DELABIE S.A.S.

18, rue du Maréchal Foch
80130 Friville Escarbotin – FRANKREICH

REINIGUNG - WARTUNG:

Nur mit Wasser und etwas Seife sowie einem weichen Tuch oder Schwamm reinigen, gründlich abspülen und trocknen. Keine scheuernden oder Reinigungsmittel auf Chlorbasis (Salzsäurebasis) oder Farbstoffe verwenden.

FOTOGRAFIEEN UND ZEICHNUNGEN:

Alle Fotografien, Zeichnungen oder Illustrationen dienen nur zur Veranschaulichung, stellen keine Garantiezusage dar und können ohne Vorankündigung geändert werden. Wir behalten uns das Recht vor, Konstruktion und Abmessungen ohne vorherige Ankündigung und ohne das Recht auf Schadensersatz zu ändern. Dies gilt für alle Referenzen, Abmessungen, Informationen in verschiedenen Dokumenten, Katalogen, Installationsanleitungen, Preislisten und Websites, die jederzeit ohne vorherige Ankündigung geändert oder eingestellt werden können.

GEISTIGES EIGENTUM UND NUTZUNG DER INHALTE:

Die Inhalte (einschließlich, aber nicht beschränkt auf Informationen, Texte, Graphiken, Daten, Bilder, Fotos, visuelle Komponenten, Videos und Tonbänder, sowie die Form all dieser Komponenten, unserer Kataloge und der Websites...) sind durch Urheberrechte und/oder sonstige geistige Eigentumsrechte geschützt. Die Inhalte sind alleiniges Eigentum der jeweiligen Betreiber. Jegliche komplette oder teilweise Kopie, Reproduktion, Darstellung, Nutzung, Änderung, Anpassung, Modifizierung, Übersetzung, Verbreitung – gleich auf welche Art und Weise – der Inhalte, die das geistige Eigentum von DELABIE oder Dritter sind, die Rechte an DELABIE abgetreten haben, ist, mit Ausnahme der einschränkenden Rechte, welche dem Nutzer gemäß der nachfolgenden Bestimmungen zustehen, und/oder der Privatkopie, die dem alleinigen Zweck des Kopierers vorbehalten ist, unrechtmäßig. Die in unseren Kommunikations- und Vertriebsinstrumenten dargestellten Inhalte sind Änderungen ohne Vorankündigung vorbehalten und werden ohne jegliche ausdrückliche oder stillschweigende Garantie jedweder Art bereitgestellt und ohne, dass daraus jedweder Anspruch auf Entschädigung abgeleitet werden kann. Die geschützten Inhalte können insbesondere an folgenden Schutzvermerken erkannt werden: © oder „Alle Rechte vorbehalten“.

Die in unseren Katalogen und Internetseiten verwendeten Namen und Logos sind eingetragene Warenzeichen. Diese Markenzeichen sind das alleinige Eigentum von DELABIE oder Dritten, die Rechte an DELABIE abgetreten haben. Jede unerlaubte Verwendung, vollumfängliche oder teilweise Reproduktion oder Nachahmung dieser Marken ist ohne vorherige ausdrückliche Zustimmung von DELABIE untersagt.

Die Änderung oder Modifizierung der Inhalte oder deren Nutzung zu einem anderen als dem genehmigten Zweck stellen einen Verstoß gegen die Eigentumsrechte von DELABIE oder Dritten dar. Nach Maßgabe der folgenden Bestimmungen gewährt DELABIE den Nutzern das Recht, Inhalte herunterzuladen und zu verbreiten:

- bei verfügbarer Downloadfunktion
- zu nicht-gewerblichen Zwecken
- im guten Glauben
- unter Beibehaltung der eigentumsrechtlichen Hinweise sowie des Erstellungs- oder Veröffentlichungsdatums der jeweiligen Inhalte, sofern diese Informationen angegeben sind. Dieses Recht darf in keinem Fall als Markenlizenz oder Lizenz über die Urheberrechte der genannten Inhalte ausgelegt werden.

SCHUTZ VON PERSONENBEZOGENEN DATEN:

Gemäß der EU-Datenschutz-Grundverordnung versucht DELABIE, die Sammlung und Speicherung personenbezogener Daten auf ein Minimum zu reduzieren sowie ihren Schutz zu garantieren.

DELABIE verwendet diese Daten ausschließlich selbst für Informations- und Werbezwecke bezüglich seiner Produkte. Die Daten werden unter keinen Umständen an Dritte weitergegeben.

Sie können das Recht auf Einsicht, Korrektur, Löschung und Widerspruch gegen die Verarbeitung sowie das Recht auf Begrenzung und Transfer Ihrer persönlichen Daten einfordern, indem Sie eine Anfrage an unsere Datenschutzbeauftragte senden, per Email (dpo@delabie.fr) oder per persönlich unterzeichneter Mitteilung mit einer Kopie eines Lichtbildausweises an folgende Adresse: DELABIE GmbH - Freie-Vogel-Straße 369 - 44269 Dortmund.

Im Rahmen der Verbesserung unserer Dienstleistungen werden manche Ihrer Anrufe möglicherweise zu Schulungszwecken aufgezeichnet. Diese Aufzeichnungen werden nicht aufbewahrt und werden systematisch innerhalb von maximal 48 Stunden gelöscht.

TERRITORIALE EXKLUSIVITÄT:

Unsere Großhändler in der Bundesrepublik Deutschland sind befugt in der Bundesrepublik Deutschland zu verkaufen. Für alle übrigen Länder hat das Unternehmen Exklusivvereinbarungen mit Importeuren und Vertriebsgesellschaften abgeschlossen.

In diesem Zusammenhang dürfen unsere Kunden in der Bundesrepublik Deutschland unsere Produkte nicht außerhalb ihres Landes verkaufen, sofern sie dafür von uns keine ausdrückliche Genehmigung erhalten haben.

ANWENDBARES RECHT:

Dieser Vertrag und die gesamten Rechtsbeziehungen der Parteien unterliegen dem Recht der Bundesrepublik Deutschland unter Ausschluss des UN-Kaufrechts (CISG).

Erfüllungsort und ausschließlicher Gerichtsstand für alle Streitigkeiten aus diesem Vertrag ist unser Geschäftssitz, sofern sich aus der Auftragsbestätigung nichts anderes ergibt.

ERHÄLTICHE KATALOGE:


DOC 609KDE: Armaturen für den öffentlichen Bereich

DOC 900KDE: Armaturen für Gesundheits- und Pflegeeinrichtungen

DOC 950KDE: Barrierefreiheit und Hygiene-Accessoires für den öffentlichen Bereich

DOC 750KDE: Sanitär-Ausstattung aus Edelstahl

DOC 200KDE: Armaturen für Gastronomie und Großküche



DELABIE

DELABIE GmbH
Freie-Vogel-Straße 369
44269 Dortmund - DEUTSCHLAND

DELABIE GmbH - Dortmund, Deutschland / Amtsgericht Dortmund HRB 28197



BRUTTO-PREISLISTE OHNE MEHRWERTSTEUER
AB 01.01.2025



delabie.de



PEFC/10-31-1510
3 456330 158916



DOC 001KDE - 1/2025