



# DELABIE



Armaturen für **den öffentlichen Bereich**



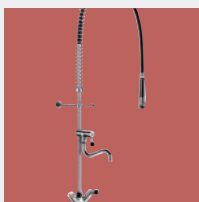
Armaturen für **Gesundheits- und Pflegeeinrichtungen**



**Barrierefreiheit** und  
**Hygiene-Accessoires**  
für den öffentlichen Bereich



**Sanitär-Ausstattung**  
aus Edelstahl



Armaturen für **Gastronomie und Großküche**

# PREISLISTE

2025

# DELABIE

BRUTTO-PREISLISTE OHNE  
MEHRWERTSTEUER  
AB 01.01.2025

## KONTAKTE

### HAUPTSITZ UND PRODUKTIONSSTÄTTE

18, rue du Maréchal Foch  
80130 Friville  
FRANKREICH

### DELABIE GmbH

Freie-Vogel-Straße 369  
44269 Dortmund  
DEUTSCHLAND

[delabie.de](http://delabie.de)

Unser Außendienst berät Sie gerne.  
Die Kontaktdaten für Ihre Region  
erhalten Sie von unserer Zentrale:

### ZENTRALE

Tel. +49 (0)231 496634-0  
Fax +49 (0)231 496634-13

### AUFTRAGSBEARBEITUNG

Tel. +49 (0)231 496634-10  
Fax +49 (0)231 496634-13  
[auftrag@delabie.de](mailto:auftrag@delabie.de)

### PREISANFRAGEN UND ANGEBOTE

Tel. +49 (0)231 496634-11  
Fax +49 (0)231 496634-13  
[angebot@delabie.de](mailto:angebot@delabie.de)

### TECHNISCHE BERATUNG

Tel. +49 (0)231 496634-14  
Fax +49 (0)231 496634-13  
[kundenservice@delabie.de](mailto:kundenservice@delabie.de)




Zertifizierung  
ISO 9001: 2015  
des Qualitätsmanagement-  
systems

## ACS

### Konformitätszertifikat

Richtlinie DWD  
Novellierte Verordnung vom  
29/05/1997  
Verordnung vom 25/06/2020  
Erlass des französischen  
Gesundheitsministeriums DGS/  
SD7A2002 n°571 vom 25/11/2002.



## Armaturen für den öffentlichen Bereich

- Elektronische und Selbstschluss-Armaturen für Waschtisch, Dusche, Urinal und WC
- Thermostat-Mischbatterien
- Installationssysteme
- Sicherheitsarmaturen



## Armaturen für Gesundheits- und Pflegeeinrichtungen

- Endständige Wasserfilter
- Armaturen für Pflegepersonal
- Armaturen für Patientenzimmer
- Sanitär-Ausstattung
- Sicherheitsausstattung



## Barrierefreiheit und Hygiene-Accessoires

- Griffe
- Duschsitze
- Hygiene-Accessoires für den öffentlichen Bereich



## Sanitär-Ausstattung aus Edelstahl

- Waschtische – Handwaschbecken
- WCs – Urinale
- Brausetassen
- Gefängniskombinationen – OP-Waschrinnen – Ausgüsse



## Armaturen für Gastronomie und Großküche

- Geschirrspülarmaturen mit Handbrause
- Mischbatterien für Spültisch und Spülwanne
- Armaturen ohne Handkontakt
- Spezifische Produkte

ART.-NR.	BESCHREIBUNG	€ (o. MwSt.)	ART.-NR.	BESCHREIBUNG	€ (o. MwSt.)
100209	Kantenschutz für Waschrinne CANAL, 2 Stück	29,21	120270	WT TRAPEZ ohne Hahnloch ohne Überlauf Edst. 1.4301 satiniert	382,88
100240	Rückwand L.600 H.300 Edelstahl 1.4301 satiniert	88,94	120280	Waschrinne CANAL L.1800 o. HI. Ablauf rechts Edst. 1.4301 sat	630,88
100250	Rückwand L.1200 H.300 Edelstahl 1.4301 satiniert	144,09	120300	Waschrinne CANAL L.2400 o. HI. Ablauf rechts Edst. 1.4301 sat	745,63
100260	Rückwand L.1400 H.300 Edelstahl 1.4301 satiniert	160,32	120310	Waschrinne CANAL L.3000 o. HI. Ablauf rechts Edst. 1.4301 sat	840,25
100280	Rückwand L.1800 H.300 Edelstahl 1.4301 satiniert	199,20	120390	Reihen-WT DUPLO RP 2 Plätze o.HI.o.Überlauf Edst.1.4301 sat	942,33
100300	Rückwand L.2400 H.300 Edelstahl 1.4301 satiniert	285,35	120400	WT PMR XS Ablauf vertikal ohne Hahnloch Edst. 1.4301 sat.	284,69
100310	Rückwand L.3000 H.300 Edelstahl 1.4301 satiniert	324,08	120430	Waschtisch FRAJU ohne HI. ohne Überlauf Edst. 1.4301 sat	382,41
100409	Verstärkung für OP-Waschrinne	56,12	120440	WT FRAJU PMR ohne HI. ohne Überlauf Edst. 1.4301 satiniert	431,89
100529	Anschluss-Set für WC, Reduktionsstücke f. Anschluss u. Ablauf	63,49	120470	Einbau-WT HEMI D 310mm o. Überlauf Edst. 1.4301 satiniert	125,66
100569	Steckmuffe Hock-WC D55	44,54	120471	Einbau-WT HEMI D 310mm o. Überlauf Edst. 1.4301 hochglänzend	176,96
100590	Urinal-Schamwand LISO Edelstahl 1.4301 satiniert	517,27	120490	Einbau-WT HEMI D 385mm o. Überlauf Edst. 1.4301 satiniert	151,36
100600	Urinal-Schamwand LISO XL Edelstahl 1.4301 satiniert	579,04	120490BK	Einbau-WT HEMI D 385mm ohne Überlauf Edelstahl matt schwarz	241,48
100610	Urinal-Schamwand TU Edelstahl 1.4301 satiniert	324,79	120491	Einbau-WT HEMI D 385mm o. Überlauf Edst. 1.4301 hochglänzend	202,24
100620	Urinal-Schamwand AZA Edelstahl 1.4301 satiniert	236,62	120550	WT MINIMAL ohne Hahnloch ohne Überlauf Edst. 1.4301 sat.	313,95
100620BK	Urinal-Schamwand AZA Edelstahl matt schwarz	353,13	120650	AS-Becken QUADRA o. HI. o. Überlauf Edst. 1.4301 satiniert	366,24
100900	Schamwand für Urinalrinne wandhängend Edst. 1.4301 sat	168,26	120650BK	AS-Becken QUADRA o. HI. ohne Überlauf Edelstahl matt schwarz	534,71
100910	Schamwand für Urinalrinne L Fußbodeneinbau Edst. 1.4301 sat	221,33	120652	AS-Becken QUADRA ohne HI. Edst. 1.4301 außen sat innen pol.	556,16
100920	Schamwand für Urinalrinne LP bodenstehend Edelstahl 1.4301 sat	160,96	120710	WT REDO ohne Hahnloch ohne Überlauf Edst. 1.4301 satiniert	346,12
100930	Siphonverkleidung f. WT FRAJU	134,47	120720	WT REDO-T ohne Hahnloch ohne Überlauf Edst. 1.4301 satiniert	707,86
101309	Silikonmembran für Urinal HYBRIMATIC und wasserlose Urinale	48,73	120750	Reihen-WT TRIPLO RP 3 Plätze o.HI.o.Überlauf Edst. 1.4301 sat	1.313,94
101619	WC-Sitz S21/700 schwarz Polyethylen ohne Deckel	140,93	120800	WT FACIL ohne Hahnloch ohne Überlauf Edst. 1.4301 satiniert	323,85
101P	Haken Edelstahl hgl.pol.	16,85	120810	Aufsatzbecken UNITO o. Hahnloch o. Überlauf Edst. 1.4301 sat.	385,93
102400	Klapprost Edelstahl für Art. 182400	54,75	120810BK	Aufsatzbecken UNITO o. Hahnloch o. Überlauf Edst. matt schw.	513,38
102419	WC-Sitz Slim BCN schwarz Duroplast mit Deckel	66,36	120830	WT UNITO wandh. o. Hahnloch o. Überlauf Edst. 1.4301 sat.	385,93
102629	*WC-Sitz Slim weiß Duroplast mit Deckel (Restpst.)	66,36	121130	WT BOB wandh. HI. D 35 mm re Edst. 1.4301 satiniert	368,90
102819	WC-Sitz Slim S21 schwarz Duroplast mit Deckel	66,36	121150	WT AQUEDUTO wandh. HI. D 35 mm mittig Edst. 1.4301 satiniert	770,03
102839	WC-Sitz Slim S21 grau Duroplast mit Deckel	66,36	121150BK	WT AQUEDUTO wandh. HI. D 35 mm mittig Edelstahl matt schwarz	1.049,06
103419	WC-Sitz Slim BCN schwarz Duroplast mit Deckel mit Abs-Auto.	79,63	121170	WT BAILA Hahnloch D35 mittig o.Überlauf Edst. 1.4301 sat.	592,71
103819	WC-Sitz Slim S21 schwarz Duroplast mit Deckel mit Abs-Auto.	79,63	121180	WT MINI BAILA HI. D35 mittig ohne Überlauf Edst. 1.4301 sat.	447,93
110100	WC BCN P bodenst. Anschl. von hinten Edst. 1.4301 satiniert	997,40	121180BK	WT MINI BAILA HI. D35 mittig ohne Überlauf Edst. matt schw.	673,62
110110	WC BCN S wandh. Anschl. von hinten Edst. 1.4301 satiniert	818,50	121240	Waschrinne CANAL L.600 1 HI. D22 Abl. rechts Edst. 1.4301 sat	381,74
110112	WC BCN S wandh. Anschl. hi. Edst. 1.4301 außen sat i. pol.	1.033,64	121250	Waschrinne CANAL L.1200 2 HI.D22 Abl. rechts Edst. 1.4301 sat	502,25
110300	WC S21 P bodenst. Anschl. von hinten Edst. 1.4301 satiniert	1.009,36	121260	Waschrinne CANAL L.1400 2 HI.D22 Abl. rechts Edst. 1.4301 sat	539,51
110300BK	WC S21 P bodenst. Anschl. von hinten Edelstahl matt schwarz	1.409,82	121270	WT TRAPEZ Hahnloch D35 mittig o.Überlauf Edst. 1.4301 sat.	382,88
110310	WC S21 S wandh. Anschl. von hinten Edst. 1.4301 satiniert	921,69	121280	Waschrinne CANAL L.1800 3 HI.D22 Abl. rechts Edst. 1.4301 sat	630,88
110310BK	WC S21 S wandh. Anschluss von hinten Edelstahl matt schwarz	1.292,38	121300	Waschrinne CANAL L.2400 4 HI.D22 Abl. rechts Edst. 1.4301 sat	745,63
110310PAD	WC S21 S wandh. Edst. 1.4301 satiniert +2 Sitzbacken schwarz	984,79	121310	Waschrinne CANAL L.3000 5 HI.D22 Abl. rechts Edst. 1.4301 sat	840,25
110390	WC MONOBLOCO S21 mit Spülkasten Edst. 1.4301 satiniert	1.387,00	121360	WT LAVANDO Hahnloch D35 links ohne Überlauf Edst. 1.4301 sat.	423,42
110390BK	WC MONOBLOCO S21 mit Spülkasten Edelstahl matt schwarz	1.960,13	121370	WT LAVANDO Hahnloch D35 rechts ohne Überlauf Edst. 1.4301 sat	423,42
110700	WC 700 P bodenst. Anschl. von hinten Edst. 1.4301 satiniert	1.138,51	121390	Reihen-WT DUPLO RP 2 Plätze HI.D35 o.Überl. Edst.1.4301 sat	942,33
110710	WC 700 S wandh. Anschl. von hinten Edst. 1.4301 satiniert	1.112,67	121430	WT FRAJU Hahnloch D35 mittig ohne Überlauf Edst. 1.4301 sat.	382,41
110710BK	WC 700 S wandh. Anschluss von hinten Edelstahl matt schwarz	1.561,62	121440	WT FRAJU PMR HI. D35 ohne Überlauf Edst. 1.4301 satiniert	431,89
110790	WC MONOBLOCO 700 PMR mit Spülkasten Edst. 1.4301 satiniert	1.590,50	121550	WT MINIMAL Hahnloch D35 mittig o. Überlauf Edst. 1.4301 sat.	313,95
111300	WC S21 P bodenst. Anschluss vertikal Edst. 1.4301 satiniert	1.148,59	121710	WT REDO Hahnloch D35 mittig ohne Überlauf Edst. 1.4301 sat.	346,12
111700	WC 700 P bodenst. Anschluss vertikal Edst. 1.4301 satiniert	1.314,28	121720	WT REDO-T Hahnloch D35 mittig o. Überlauf Edst. 1.4301 sat.	707,86
113610	Hock-WC SHA 700 1 Spritzk. o. Ger-Ver. D1* Edst. 1.4301 sat.	467,34	121750	Reihen-WT TRIPLO RP 3 Plätze HI D35 o.Überl. Edst.1.4301 sat	1.313,94
113620	Hock-WC SHA 700 1 Spritzk. m. Ger-Ver. D1* Edst. 1.4301 sat.	649,54	121800	WT FACIL Hahnloch D35 rechts ohne Überlauf Edst. 1.4301 sat.	323,85
113710	Hock-WC SHA XS 1 Spritzk. ohne Ger-Vers. Edst. 1.4301 sat.	364,46	121810	Aufsatzbecken UNITO Hahnl.D35 mi o. Überlauf Edst.1.4301 sat	418,73
113720	Hock-WC SHA XS 1 Spritzk. mit Ger-Vers. Edst. 1.4301 sat.	546,70	121810BK	Aufsatzbecken UNITO Hahnl.D35 mi o. Überlauf Edst. matt schw	576,05
120110	AS-Becken ALGUI ohne Hahnloch Edst. 1.4301 satiniert	431,29	121830	WT UNITO wandh. Hahnl. D35 mi o. Überlauf Edst. 1.4301 sat.	418,73
120110BK	Aufsatzbecken ALGUI ohne Hahnloch Edelstahl matt schwarz	641,57	121830BK	WT UNITO wandh. Hahnl. D35 mi o. Überlauf Edst. matt schwarz	563,13
120112	AS-Becken ALGUI ohne HI. Edst. 1.4301 außen sat innen pol.	562,31	122240	Waschrinne CANAL L.600 o. HI. Ablauf links Edst. 1.4301 sat	381,74
120130	WT BOB wandh. ohne Hahnloch Edst. 1.4301 satiniert	368,90	122250	Waschrinne CANAL L.1200 o. HI. Ablauf links Edst. 1.4301 sat	502,25
120150	WT AQUEDUTO wandh. ohne Hahnloch Edst. 1.4301 satiniert	770,03	122260	Waschrinne CANAL L.1400 o. HI. Ablauf links Edst. 1.4301 sat	539,51
120150BK	WT AQUEDUTO wandh. ohne Hahnloch Edelstahl matt schwarz	1.049,06	122280	Waschrinne CANAL L.1800 o. HI. Ablauf links Edst. 1.4301 sat	630,88
120170	WT BAILA ohne Hahnloch ohne Überlauf Edst. 1.4301 satiniert	592,71	122300	Waschrinne CANAL L.2400 o. HI. Ablauf links Edst. 1.4301 sat	745,63
120172	WT BAILA ohne HI. Edst. 1.4301 außen sat innen pol.	699,16	122310	Waschrinne CANAL L.3000 o. HI. Ablauf links Edst. 1.4301 sat	840,25
120180	WT MINI BAILA ohne Hahnloch ohne Überlauf Edst. 1.4301 sat	447,93	122650	AS-Becken QUADRA m.HI. D35 links o.Überl. Edst. 1.4301 sat.	366,24
120182	WT MINI BAILA ohne HI. Edst. 1.4301 außen sat innen pol.	568,76	122800	WT FACIL Hahnloch D35 links ohne Überlauf Edst. 1.4301 sat.	323,85
120240	Waschrinne CANAL L.600 o. HI. Ablauf rechts Edst. 1.4301 sat	381,74	123240	Waschrinne CANAL L.600 1 HI. D22 Abl. links Edst. 1.4301 sat	381,74
120250	Waschrinne CANAL L.1200 o. HI. Ablauf rechts Edst. 1.4301 sat	502,25	123250	Waschrinne CANAL L.1200 2 HI.D22 Abl. links Edst. 1.4301 sat	502,25
120260	Waschrinne CANAL L.1400 o. HI. Ablauf rechts Edst. 1.4301 sat	539,51	123260	Waschrinne CANAL L.1400 2 HI.D22 Abl. links Edst. 1.4301 sat	539,51

Die Artikelnummern mit \* sind verfügbar, solange der Vorrat reicht. Anordnung der Artikel in aufsteigender alphanumerischer Reihenfolge.

ART.-NR.	BESCHREIBUNG	€ (o. MwSt.)	ART.-NR.	BESCHREIBUNG	€ (o. MwSt.)
123280	Waschrinne CANAL L.1800 3.HI.D22 Abl. links Edst. 1.4301 sat	630,88	160130	WT BOB TC wandhängend ohne Hahnloch Edst. 1.4301 satiniert	479,70
123300	Waschrinne CANAL L.2400 4.HI.D22 Abl. links Edst. 1.4301 sat	745,63	160250	WT PMR XS TC wandh. ohne Hahnloch Edst. 1.4301 satiniert	426,19
123310	Waschrinne CANAL L.3000 5.HI.D22 Abl. links Edst. 1.4301 sat	840,25	160300	Gefängniskombi KOMPACT WT WC wandh. re Edst. 1.4301 sat	2.907,21
123400	WT PMR XS Ablauf vertikal Hahnl. D35 rechts Edst. 1.4301 sat.	284,89	160310	WC S2 1 STC wandh. Anschl. von hinten Edst. 1.4301 satiniert	966,25
123650	AS-Becken QUADRA m.HI. D35 rechts o.Überl. Edst. 1.4301 sat.	366,24	160330	WE-Waschplatzeinh. vandalengesch. COMMISSARIAT SD Edst. sat	582,48
124170	WT BAILA ohne Hahnloch mit Überlauf Edst. 1.4301 satiniert	630,48	160340	WT TEK TC wandh. m. integr. Arm. Edst. 1.4301 satiniert	910,89
124270	WT TRAPEZ ohne Hahnloch mit Überlauf Edst. 1.4301 satiniert	422,03	160360	WT DUO STC R wandh. ohne Hahnloch Edst. 1.4301 satiniert	552,60
124430	WT FRAJU ohne Hahnloch mit Überlauf Edst. 1.4301 satiniert	424,70	160370	WT DUO STC L wandh. ohne Hahnloch Edst. 1.4301 satiniert	552,60
124440	WT FRAJU PMR ohne Hahnloch mit Überlauf Edst. 1.4301 sat.	489,82	160400	Gefängniskombi KOMPACT WT WC wandh. li Edst. 1.4301 sat	2.907,21
124470	Einbau-WT HEMI D 310mm mit Überlauf Edst. 1.4301 satiniert	145,41	160500	Gefängniskombi KOMPACT WT WC wandh. mi. Edst. 1.4301 sat	2.907,21
124471	Einbau-WT HEMI D310mm mit Überlauf Edst. 1.4301 hochglänzend	202,24	160550	WC S2 1 PTC bodenst. Anschl. von hinten Edst. 1.4301 sat	1.003,93
124490	Einbau-WT HEMI D 385mm mit Überlauf Edst. 1.4301 satiniert	176,65	160600	Gefängniskombi KOMPACT WT WC bodenst. re Edst. 1.4301 sat	2.907,21
124491	Einbau-WT HEMI D385mm mit Überlauf Edst. 1.4301 hochglänzend	227,51	160700	Gefängniskombi KOMPACT WT WC bodenst. li Edst. 1.4301 sat	2.907,21
124550	WT MINIMAL ohne Hahnloch mit Überlauf Edst. 1.4301 satiniert	346,08	160710	WC 700 STC wandh. Anschl. von hinten Edst. 1.4301 satiniert	1.101,80
124710	WT REDO ohne Hahnloch mit Überlauf Edst. 1.4301 satiniert	372,98	160770	Urinal DELTA TC wandh. Anschl. von hinten Edst. 1.4301 sat	659,72
124720	WT REDO-T ohne Hahnloch mit Überlauf Edst. 1.4301 satiniert	733,11	160800	Gefängniskombi KOMPACT WT WC bodenst. mi Edst. 1.4301 sat	2.907,21
124800	WT FACIL ohne Hahnloch mit Überlauf Edst. 1.4301 satiniert	379,38	161340	WT TEK wandhängend mit integrierter Armatur Edst. 1.4301 sat	910,89
125170	WT BAILA Hahnloch D35 mittig m.Überlauf Edst. 1.4301 sat.	630,48	161360	WT TEK TWW/TW wandh. m. integrierter Armatur Edst. 1.4301 sat	1.254,45
125270	WT TRAPEZ Hahnloch D35 mittig mit Überlauf Edst. 1.4301 sat.	422,03	161440	WT TEK wandh. mit integr. elektron. Armatur Edst. 1.4301 sat	1.243,71
125430	WT FRAJU Hahnloch D35 mittig mit Überlauf Edst. 1.4301 sat.	424,70	161600	Gef.Kombi KOMPACT TWW/TW, WT WC bodenst. re Edst. 1.4301 sat	3.096,82
125440	WT FRAJU PMR Hahnl. D35 mittig m.Überlauf Edst. 1.4301 sat.	489,82	161700	Gef.Kombi KOMPACT TWW/TW, WT WC bodenst. li Edst. 1.4301 sat	3.096,82
125550	WT MINIMAL Hahnloch D35 mittig m. Überlauf Edst. 1.4301 sat.	346,08	161800	Gef.Kombi KOMPACT TWW/TW, WT WC bodenst. mi Edst. 1.4301 sat	3.096,82
125710	WT REDO Hahnloch D35 mittig mit Überlauf Edst. 1.4301 sat.	372,98	162300	Gef.Kombi KOMPACT m. Spülkasten WC wandh. re Edst. 1.4301 sat	2.907,21
125720	WT REDO-T Hahnloch D35 mittig m.Überlauf Edst. 1.4301 sat.	733,11	162400	Gef.Kombi KOMPACT m. Spülkasten WC wandh. li Edst. 1.4301 sat	2.907,21
126800	WT FACIL Hahnloch D35 links mit Überlauf Edst. 1.4301 sat.	379,38	162500	Gef.Kombi KOMPACT m.Spülkasten WC wandh. mi. Edst. 1.4301 sat	2.907,21
127800	WT FACIL Hahnloch D35 rechts mit Überlauf Edst. 1.4301 sat.	379,38	162600	Gef.Kombi KOMPACT m.Spülkasten WC bodenst. re Edst.1.4301 sat	2.907,21
130100	Urinalrinne wandh. L1200 Anschluss oben Edst. 1.4301 sat	1.003,74	162700	Gef.Kombi KOMPACT m.Spülkasten WC bodenst. li Edst.1.4301 sat	2.907,21
130110	Urinalrinne wandh. L1800 Anschluss oben Edst. 1.4301 sat	1.222,43	162800	Gef.Kombi KOMPACT m.Spülkasten WC bodenst. mi.Edst.1.4301 sat	2.907,21
130120	Urinalrinne wandh. L.2400 Anschluss oben Edst. 1.4301 sat	1.471,91	164130	WT BOB HD wandh. ohne Hahnloch Edst. 1.4301 satiniert	416,33
1301W	*Haken 1 Knopf Edst. u. Met. plvb. weiß (Restpst. dann 301)	19,78	164770	Urinal DELTA HD wandh. Anschl. von hinten Edst. 1.4301 sat	659,72
130200	Standurinal L Fußbodeneinbau L600 Anschl.hi. Edst. 1.4301 sat	875,96	1660	WC-Papierhalter f. 2 Rollen, Edst. 1.4301 hgl.pol.	139,57
130210	Urinalrinne L Fußbodeneinbau L1200 Anschl.hi. Edst. 1.4301 sat	1.215,60	1660S	WC-Papierhalter f. 2 Rollen, Edst. 1.4301 sat.	139,57
130220	Urinalrinne L Fußbodeneinbau L1800 Anschl.hi. Edst. 1.4301 sat	1.634,36	1661	WC-Papierhalter f. 2 Rollen, Edst. 1.4301 pulverbesch. Weiß	139,57
1302W	*Haken 2 Knöpfe Edst. u. Met. plvb. weiß (Restpst. dann 302)	36,10	166300	Gefängniskombi KOMPACT TC,WT WC wandh. re Edst. 1.4301 sat	2.907,21
130300	Standurinal LP bodenst. L600 Anschl. hi. Edst. 1.4301 sat	929,04	166400	Gefängniskombi KOMPACT TC,WT WC wandh. li Edst. 1.4301 sat	2.907,21
130310	Urinalrinne LP bodenst. L.1200 Anschl. hi. Edst. 1.4301 sat	1.327,53	166500	Gefängniskombi KOMPACT TC,WT WC wandh. mi. Edst. 1.4301 sat	2.907,21
130320	Urinalrinne LP bodenst. L.1800 Anschl. hi. Edst. 1.4301 sat	1.658,99	166600	Gefängniskombi KOMPACT TC WT WC bodenst. re Edst. 1.4301 sat	2.907,21
1303W	Ersetzt durch 303D	-	166700	Gefängniskombi KOMPACT TC WT WC bodenst. li Edst. 1.4301 sat	2.907,21
1306T1	Schwenkauslauf D22 H140 L150mm	108,20	166800	Gefängniskombi KOMPACT TC WT WC bodenst.mi. Edst.1.4301 sat	2.907,21
1306T2	Schwenkauslauf D22 H260 L200mm	125,28	180100	Trinkbrunnen ILHA bodenstehend H 915 Edelstahl 1.4301 sat	633,56
1306T3	Schwenkauslauf D22 H260 L300mm	136,24	180110	Trinkbrunnen ILHA JR bodenstehend H800 Edelstahl 1.4301 sat	581,97
1316	Auszugbrause auf schwenkbarer Säule H195 L215mm	195,37	180130	Gipsbecken wandhängend Edelstahl 1.4301 satiniert	1.341,01
132306	Waschtisch MINERALCAST PMR wandh. L 785 Hahnloch D35 mm mi.	699,64	180140	Ausgussbecken/Waschtisch-Kombi. bodenst. Edst. 1.4301 sat	1.027,25
134170	Urinal DELTA wandh. Anschl. von oben Edst. 1.4301 satiniert	587,44	180150	Ausgussbecken bodenstehend Edelstahl 1.4301 satiniert	745,21
134710	Urinal DELTA Anschl. von oben Abgang verti. Edst. 1.4301 sat	587,44	180170	Ausgussbecken wandhängend Edelstahl 1.4301 satiniert	374,05
134770	Urinal DELTA wandh. Anschl. von hinten Edst. 1.4301 sat	587,44	1801T2	WT-MBatt. W.-Mont. mit 1 BIOCLIP Einmalauslauf Paneel-Montage	114,28
134772	UR DELTA Anschl. von hi. Edst. 1.4301 außen sat innen pol.	754,79	180300	WT SXL bodenst. HI. D 22 mm re. Edst. 1.4301 satiniert	738,00
135010	Urinal FINO WF wasserlos wandh. Edst. 1.4301 satiniert	382,82	180330	WT GENOU m. Kniebet. wandh. HI. D 22 mm re Edst. 1.4301 sat	455,99
135110	Urinal FINO wandh. Anschl. von oben Edst. 1.4301 satiniert	382,82	1804T2	WT-MBatt. W.-Mont. m. 2 BIOCLIP Edst.ausläufen, Paneel-Mont.	201,29
135710	Urinal FINO wandh. Anschl. von hinten Edst. 1.4301 sat	382,82	180800	Trinkbrunnen SD mit Trinksprudler Edelstahl 1.4301 satiniert	336,72
135710BK	Urinal FINO wandh. Anschl. von hinten Edelstahl matt schwarz	530,86	180810	Trinkbrunnen SD mit Schwanenhalsarmatur Edst. 1.4301 sat.	390,42
1358	VH-Stange gerade ausziehbar ECO D20 - 0,80-2,10 m, Alu pol.	22,22	180820	Trinkbrunnen SD Trinksprudl.+Schwanenhalsarm. Edst. 1.4301 sat	483,44
1367	VH-Stange EVers. D20,900x900mm,Edst. hgl.pol.	90,94	181000	OP-Waschrinne hohe Rw. L700 Edst. 1.4301 sat	1.486,47
1381	Duschvorhang 900x2000mm PVC weiß	15,97	181020	OP-Waschrinne kurze Rw. L700 Edst. 1.4301 sat	1.353,76
1382	Duschvorhang 1200x2000mm PVC weiß	17,44	181100	OP-Waschrinne L700 1 HI. D 22 mm Edst. 1.4301 sat	1.486,47
1386	Duschvorhang 1800x2000mm PVC weiß	21,56	181200	OP-Waschrinne L700 2 HI. D22 MA 150mm Edst. 1.4301 sat	1.486,47
1449	Abfallbehälter rund m. Pedalbet. 3l Edst. weiß	42,80	181310	Waschtisch SXS ohne Armatur Edst. 1.4301 satiniert	288,29
150100	Brausetasse 700x700 Höhe 60 mm Edelstahl 1.4301 satiniert	282,82	181320	Waschtisch SXS o. Armatur mit Rückwand Edst. 1.4301 satiniert	342,17
150300	Brausetasse 800x800 Höhe 60 mm Edelstahl 1.4301 satiniert	360,23	182000	OP-Waschrinne hohe Rw. L1400 Edst. 1.4301 sat	1.831,55
150500	Brausetasse 800x800 PMR Höhe 30 mm Edst. 1.4301 sat	471,08	182020	OP-Waschrinne kurze Rw. L1400 Edst. 1.4301 sat	1.770,52
150600	Brausetasse 900x900 PMR Höhe 30 mm Edst. 1.4301 sat	525,26	182060	Fäkalienausguss XL P bodenst. Anschl. hi. Edst. 1.4301 sat	1.290,57
1530	Haltegriff ECO D25 L300mm Edelstahl pulverbesch. weiß	27,83	182070	Fäkalienausguss XL P bodenst. Anschl. oben Edst. 1.4301 sat	1.290,57
1550	Winkelgriff 135Gr ECO D25 220x220mm Edst. pulverbesch. weiß	41,63	182100	OP-Waschrinne L1400 2 HI. D 22 mm Edst. 1.4301 sat	1.831,55
158100	Absperrventil G1/2 m. Rohrrenner, mit Oberteil 1/4-Drehung	118,04	182160	Fäkalienausguss XL S wandh. Anschl. hi. Edst. 1.4301 sat	1.204,14

Die Artikelnummern mit \* sind verfügbar, solange der Vorrat reicht. Anordnung der Artikel in aufsteigender alphanumerischer Reihenfolge.

ART.-NR.	BESCHREIBUNG	€ (o. MwSt.)
182200	OP-Waschrinne L1400 4 HI. D22 MA 150mm Edst. 1.4301 sat	1.831,55
182310	Waschtisch SXS kpl. mit Selbstschl.-Ventil Edst. 1.4301 sat.	502,82
182320	WT SXS kpl.m.Selbstschl.-Ventil u. Rückwand Edst. 1.4301 sat.	555,76
182400	Ausgussbecken wandhängend m. Rückwand Edst. 1.4301 satiniert	292,04
183000	OP-Waschrinne hohe Rw. L2100 Edst. 1.4301 sat	1.937,73
183020	OP-Waschrinne kurze Rw. L2100 Edst. 1.4301 sat	1.858,07
183100	OP-Waschrinne L2100 3 HI. D 22 mm Edst. 1.4301 sat	1.937,73
183200	OP-Waschrinne L2100 6 HI. D22 MA 150mm Edst. 1.4301 sat	1.937,73
184310	WT SXS komplett mit elektron. Ventil Edst. 1.4301 sat.	696,53
184320	WT SXS kpl. m. elektron. Ventil u. Rückwand Edst. 1.4301 sat.	764,81
185000	OP-Waschrinne HYGIENE hohe Rw. L700 Edst. 1.4301 sat	1.809,18
185020	OP-Waschrinne HYGIENE kurze Rw. L700 Edst. 1.4301 sat	1.681,21
185100	OP-Waschrinne HYGIENE L700 1 HI. D 22 mm Edst. 1.4301 sat	1.809,18
185200	OP-Waschrinne HYGIENE L700 2 HI. D22 MA 150 Edst. 1.4301 sat	1.809,18
186000	OP-Waschrinne HYGIENE hohe Rw. L1400 Edst. 1.4301 sat	2.237,59
186020	OP-Waschrinne HYGIENE kurze Rw. L1400 Edst. 1.4301 sat	2.058,38
186100	OP-Waschrinne HYGIENE L1400 2 HI. D 22 mm Edst. 1.4301 sat	2.237,59
186200	OP-Waschrinne HYGIENE L1400 4 HI. D22 MA 150 Edst. 1.4301 sat	2.237,59
187000	OP-Waschrinne HYGIENE hohe Rw. L2100 Edst. 1.4301 sat	2.726,57
187020	OP-Waschrinne HYGIENE kurze Rw. L2100 Edst. 1.4301 sat	2.504,29
187100	OP-Waschrinne HYGIENE L2100 3 HI. D 22 mm Edst. 1.4301 sat	2.726,57
187200	OP-Waschrinne HYGIENE L2100 6 HI. D22 MA 150 Edst. 1.4301	2.726,57
188000	Waschtisch Hygiene hohe Rückwand Edst. 1.4301 sat.	670,97
188100	Handwaschbecken Hygiene 1 Hahnloch D22 Edst. 1.4301 sat.	670,97
188200	Handwaschbecken Hygiene 2 HI. D22 MA 150 Edst. 1.4301 sat.	670,97
188300	Handwaschbecken Hygiene 2 HI. D22 und D30 Edst. 1.4301 sat.	670,97
200000	Vormischer COMPACT für WT G1/2B, mit Rückflussverhinderern	85,77
20002	Edelstahlausläufe BIOCLIP L129 D28mm, 2 Stück	106,75
20003	Edelstahlausläufe BIOCLIP L77 D28mm, 2 Stück	100,52
20004	Gebogener Auslauf aus Messing L 70 D 28, 2 Stück	97,72
20015	Einmalausläufe BIOCLIP L125 D22mm, 15 Stück	98,41
20040	Auslauf-Filter BIOFIL 2M steril (Einzelpreis, Bestellmengen in Vielfachen von 10)	96,12
20164T1	Elektron. MBatt. 230V Schwenkausl. hoch H165 L160, Hebel L100	585,26
20164T4	Elektron. MBatt. 230V Schwenkausl. H300 L250, Hebel L100mm	638,07
20250	Filter für Waschtisch BIOFIL 2M steril, Brausestrahl (Einzelpreis, 10 VPE)	85,08
20251	Filter für Waschtisch BIOFIL 2M steril, zentrierter Strahl (Einzelpreis, 10 VPE)	85,08
20261	Filter für Dusche verschraubbar BIOFIL 2M steril (Einzelpreis, 10 VPE)	95,45
20350	Filter für Waschtisch BIOFIL 3M steril, Brausestrahl (Einzelpreis, 10 VPE)	103,06
20351	Filter für Waschtisch BIOFIL 3M steril, zentrierter Strahl (Einzelpreis, 10 VPE)	103,06
20361	Filter für Dusche verschraubbar BIOFIL 3M steril (Einzelpreis, 10 VPE)	106,53
204001	Festausl. Standm. G1/2B L150 H170 D16mm Strahlregler 3l/min	77,61
20450	Filter für Waschtisch BIOFIL 4M steril, Brausestrahl (Einzelpreis, 10 VPE)	113,43
20451	Filter für Waschtisch BIOFIL 4M steril, zentrierter Strahl (Einzelpreis, 10 VPE)	113,43
20461	Filter für Dusche verschraubbar BIOFIL 4M steril (Einzelpreis, 10 VPE)	116,88
20464T1	Elektron.MBatt. Batt., Schwenkausl. hoch H165 L160, Hebel L100	663,18
20464T4	Elektron.MBatt. Batt., Schwenkausl. hoch H300 L250, Hebel L100	691,25
20801T2	Elektron. Wandventil mit 1 Einmalauslauf BIOCLIP, Panel-Mont.	418,98
20804T2	Elektron. Wandventil m. 2 BIOCLIP-Edelstahlausl.f.Pan-Mont.	509,44
20870T1	Elektron. MBatt. Schwenkausl., H160mm, 2 BIOCLIP-Edelstahlausl.	678,36
20870T3	Elektron. MBatt. Schwenkausl., H300mm, 2 BIOCLIP-Edelstahlausl.	711,62
20871T1	Elektron. MBatt. Schwenkausl., H160mm, 1 BIOCLIP-Einmalauslauf	585,26
20871T3	Elektron. MBatt. Schwenkausl., H300mm, 1 BIOCLIP-Einmalauslauf	618,51
22.5P	5 St. Luftsprudler verkalkungsarm M22x1	35,58
2210	SPT-EHM mit Schwenkauslauf H.145 L.215, Bügelgriff	183,03
2210L	SPT-EHM Schwenkauslauf H.145 L.215, Hygienehebel	201,29
2211	SPT-EHM, Schwenkauslauf, H105mm, Auszugbrause, Bediengriff	306,77
2211CP	Gegengewicht für Einhebelmischer mit Auszugbrause	12,97
2211EP	SPT-EHM, EP, Schwenkauslauf, H105mm, Auszugbrause, Bediengr.	350,59
2211L	EHM med. Bereich Schwenkauslauf H105mm, Auszugbr., Hygienehebel	314,09
2211LEP	EHM med. Bereich, EP, Schwenkauslauf, H105mm, Auszugbr., H-Hebel	357,89
2220	EHM für WT, H60mm, Zugstangenablaufgarnitur, Bügelgriff	138,33
2220L	EHM für WT H60mm, Zugstangenablaufgarnitur, Hygienehebel	152,97
2221	EHM für WT, H60mm, ohne Ablaufgarnitur, Bügelgriff	134,34
2221L	EHM für WT H60mm, ohne Ablaufgarnitur, Hygienehebel	147,65

ART.-NR.	BESCHREIBUNG	€ (o. MwSt.)
222428	Demontage-Schlüssel für Luftsprudler M22x1 - M24x1 - M28x1	7,53
222429	Demontage-Schlüssel f. Strahlreg., Luftspr., Biosafe M16,5x1	4,49
2239	*Brause-EHM, Bügelgriff, Anschl. S/C (Restpst. dann 2539)	175,76
2239EP	*Brause-EHM EP, Bügelgr., Anschl. S/C (Restpst. dann 2539EP)	243,63
2239EPHYG	*DuschSys selbstentl.+EHM 2239EP,S/C( Restpst. dann 2539EPHYG)	303,97
2239EPKIT	*DuschSys+EHM 2239EP, S-Anschl. S/C (Restpst. dann 2539EPKIT)	347,14
2239EPS	*Brause-EHM EP, Bügelgr., stdd. Anschl.(Restpst. dann 2539EPS)	203,34
2239EPSHYG	*DuschSys HYG+ EHM 2239EPS, stdd. Anschl.(Rest, dann 2539EPSHYG)	263,68
2239EPSKIT	*DuschSys+EHM 2239EPS, stdd. S-Anschl.(Restpst. dann 2539EPSKIT)	306,83
2239S	*Brause-EHM, Bügelgriff, stdd. S-Anschl.(Restpst. dann 2539S)	134,86
2252S	Wannenfüllarm. W.-Mont., mechan., Bügelgr., Stdd-Anschl.	200,93
23015	Wasserschlagminderer ADL ACTION G1/2 H90mm	39,07
23020	Wasserschlagminderer ADL ACTION G3/4 H92mm	42,42
23026	Wasserschlagminderer ADL ACTION G1 H98mm	78,14
23033	Wasserschlagminderer ADL ACTION G1 1/4 H103mm	139,53
2359	VH-Stange gerade Edst. hgl.pol. D20 - 1000mm zuschneidbar	56,47
2390	Verbindungsstücke für 2 Rohre D20mm	12,63
2392	Befestigungsrosetten für Vorhangstange D20mm, 2 Stück	32,98
2393	Winkelstück f. VH-Stg. D20mm	26,00
2396	VH-Stange D20 L600mm Edst. hgl.pol.	15,66
2397	VH-Stange D20 L700mm Edst. hgl.pol.	17,67
2398	VH-Stange D20 L800mm Edst. hgl.pol.	19,80
2399	VH-Stange D20 L900mm Edst. hgl.pol.	21,84
24.5P	5 St. Luftsprudler verkalkungsarm M24x1	35,58
2400	VH-Stange D20 L1000mm Edst. hgl.pol.	23,94
2436	*EHM sequentiell Wand, Schwenkausl. S/C (Restpst. dann 2641)	410,64
2436S	*EHM sequ. Wand, Schwenkausl. Stdd. (Restpst. dann 2641S)	370,35
2437	*EHM sequentiell Wand, Ausl. fest, S/C (Restpst. dann 2641)	417,36
2437S	*EHM sequentiell Wand, Ausl. fest, Stdd. (Restpst. dann 2641S)	379,95
2445	SPT-EHM W.-Mont. Securit. Schwenkausl. L.200, Bügelgr., S/C	325,36
2445EP	EHM W.-Mont. EP Securit. Schwenkausl. L.200, Bügelgr., S/C	379,69
2445EPS	EHM W.-Mont. EP Securit. Schwenkausl. L.200, Bügelgr., Stdd.	340,36
2445L	EHM W.-Mont. Securit. Schwenkausl. L.200, Hygienehebel, S/C	340,99
2445LEP	EHM W.-Mont. EP Securit. Schwenkausl. L.200, H.-Hebel, S/C	395,30
2445LEPS	EHM W.-Mont. EP Securit. Schwenkausl. L.200, H.-Hebel, Stdd.	355,98
2445LS	SPT-EHM W.-Mont. Securitouch Schwenkausl. L.200 H-Hebel, Stdd	303,07
2445S	EHM W.-Mont. Securit. Schwenkausl. L.200, Bügelgr., Stdd.	286,05
2446	SPT-EHM W.-Mont. Securitouch Schwenkausl. L.150, Bügelgr., S/C	319,84
2446EP	SPT-EHM W.-Mont. EP Securit. Schwenkausl. L.150, Bügelgr., S/C	374,15
2446EPS	SPT-EHM W.-Mont. EP Securit. Schwenkausl. L.150, Bügelgr., Stdd	334,82
2446L	SPT-EHM W.-Mont. Securitouch Schwenkausl. L.150 H-Hebel, S/C	335,45
2446LEP	SPT-EHM W.-Mont. EP Securit. Schwenkausl. L.150 H-Hebel, S/C	389,76
2446LEPS	SPT-EHM W.-Mont. EP Securit. Schwenkausl. L.150 H-Hebel, Stdd	350,44
2446LS	SPT-EHM W.-Mont. Securitouch Schwenkausl. L.150 H-Hebel, Stdd	296,11
2446S	SPT-EHM W.-Mont. Securitouch Schwenkausl. L.150, Bügelgr., Stdd	280,48
2455	Ersetzt durch 2641	-
2455EP	Ersetzt durch 2445EP	-
2455EPS	Ersetzt durch 2445EPS	-
2455L	Ersetzt durch 2641	-
2455LEP	Ersetzt durch 2445LEP	-
2455LEPS	Ersetzt durch 2445LEPS	-
2455LS	Ersetzt durch 2641S	-
2455S	Ersetzt durch 2641S	-
2456	Ersetzt durch 2640	-
2456EP	Ersetzt durch 2446EP	-
2456EPS	Ersetzt durch 2446EPS	-
2456L	Ersetzt durch 2640	-
2456LEP	Ersetzt durch 2446LEP	-
2456LEPS	Ersetzt durch 2446LEPS	-
2456LS	Ersetzt durch 2640S	-
2456S	Ersetzt durch 2640S	-
25061T1	EHM für WT, Schwenkauslauf H195 L150mm ohne Ablaufgarnitur	245,07
2506SRV	Nachrüstset für EHM 2506 ohne Zugst. Ablgarn.	234,56
2506T1	EHM für WT, Schwenkauslauf H195 L150mm mit Zugst. Ablgarn.	288,48

Die Artikelnummern mit \* sind verfügbar, solange der Vorrat reicht. Anordnung der Artikel in aufsteigender alphanumerischer Reihenfolge.

ART.-NR.	BESCHREIBUNG	€ (o. MwSt.)	ART.-NR.	BESCHREIBUNG	€ (o. MwSt.)
2506T2	EHM für WT,Schwenkauslauf H220 L200mm ohne Ablaufgarnitur	250,77	2565T5EP	WT-MBatt. EP hoher Auslauf fest H205 L170, Hygienehebel	270,13
2506T3	EHM für WT,Schwenkauslauf H315 L300mm, ohne Ablaufgarnitur	267,27	256FIX	Befestigungsflansch + Gewindebolzen L.130mm f. Mischbatterien	14,04
2510	SPT-Einhebelmischer mit Schwenkauslauf H.155 L.230,Bügelgriff	212,82	256P	Befestigungsflansch für Mischbatterien	11,22
2510L	SPT-Einhebelmischer Schwenkauslauf H.155 L.230,Hygienehebel	226,11	2597	Einhebelmischer mit Schwenkauslauf H.215 L.200 + Auszugbrause	444,82
2510SES	Befestigungsset für Einhebelmischer	17,80	2599	SPT-EHM mit Auszugbrause auf Säule H.195, Bügelgriff	325,07
2510T	SPT-Einhebelmischer m.Schwenkauslauf H.155 L.230,Bediengriff	212,82	2599EP	SPT-EHM EP mit Auszugbrause auf Säule H195mm, Bügelgriff	366,56
2519	SPT-EHM Wandmont.,Schwenkausl. L.200mm,Bügelgr.,Anschl. S/C	283,93	260020	Umsteller Unterputz	362,24
2519L	SPT-EHM Wandmont.,Schwenkauslauf L200mm,H-Hebel,Anschl. S/C	297,78	260021	Umsteller	66,51
2519LS	EHM W.-Mont.,Stdd-Anschl., Hygienehebel, Schwenkausl. L200mm	238,70	2610EP	EHM W.-Mont. EP m. Einmalausl. BIOCLIP L.180, Anschl. S/C 150	413,91
2519S	EHM W.-Mont.,Stdd-Anschl.,Bügelgr., Schwenkausl. L200mm	224,65	2610EPS	EHM W.-Mont. EP m. Einmalausl. BIOCLIP L. 180, Anschl. 150	379,43
2520	EHM f. WT, H85 L135 mm, Zugst.Ablgarn., Bügelgriff	194,19	2620	EHM für WT BIOSAFE H.95 m. Zugst.Ablgarn., Bedienhebel	208,68
2520EP	EHM für WT, mit EP, H85 L135 mm, Zugst.Ablgarn., Bügelgriff	238,09	2620EP	EHM für WT, EP BIOSAFE H.95 m. Zugst.Ablgarn., Bedienhebel	251,87
2520L	EHM f. WT, H85 L135 mm,Zugstangenablaufgarnitur,Hygienehebel	208,82	2620MINI	EHM für WT BIOSAFE H.50m. Zugst.Ablaufgarnitur, Bedienhebel	190,94
2520LEP	EHM f. WT, mit EP, H85 L135 mm, Zugst.Ablgarn., Hygienehebel	251,40	2620MINIEP	EHM für WT BIOSAFE,EP,H.50 m. Zugst.Ablgarn., Bedienhebel	234,11
2520T	EHM für WT, H85 L135 mm,Zugstangenablaufgarnitur,Bedienhebel	194,19	2621	EHM für WT BIOSAFE H.95 ohne Zugst.Ablgarn., Bedienhebel	179,90
2520TEP	EHM für WT, mit EP, H85 L135 mm, Zugst.Ablgarn., Bedienhebel	238,09	2621EP	EHM für WT, EP BIOSAFE H.95 ohne Zugst.Ablgarn., Bedienhebel	223,07
2521	EHM für WT, H85 L135 mm, ohne Zugst.Ablgarn., Bügelgriff	168,92	2621MINI	EHM für WT BIOSAFE H.50, o. Zugst.Ablgarn., Bedienhebel	162,16
2521EP	EHM f. WT, m. EP, H85 L135 mm, ohne Zugst.Ablgarn., Bügelgr.	212,82	2621MINIEP	EHM für WT BIOSAFE,EP,H.50,o. Zugst.Ablgarn., Bedienhebel	205,33
2521L	EHM für WT H85 L135, ohne Ablaufgarnitur,Hygienehebel	182,23	2634V	Messingvent. vernickelt G 1 x G 1 f. Notdusche UP-Montage	32,13
2521LEP	EHM für WT, mit EP, H85 L135, ohne Ablgarnitur, Hygienehebel	226,11	2640	EHM sequentiell W.-Mont. Ausl fest + schwenkb L120 Anschl S/C	378,51
2521T	EHM für WT H85 L135, ohne Ablaufgarnitur,Bedienhebel	168,92	2640S	EHM sequentiell W.-Mont. Ausl fest+schwenkb L120 Stdd-Anschl	338,21
2521TEP	EHM für WT,mit EP,H85 L135, ohne Ablaufgarnitur, Bedienhebel	212,82	2641	EHM sequentiell W.-Mont. Ausl fest + schwenkb L200 Anschl S/C	385,41
2522	EHM für WT, Schwenkauslauf, H100mm L170mm, Bügelgriff	189,56	2641S	EHM sequentiell W.-Mont. Ausl fest+schwenkb L200 Stdd-Anschl	345,13
2522L	EHM für WT Schwenkauslauf H100mm L170mm, Hygienehebel	203,58	2664T1	EHM sequent. mit Schwenkauslauf H.160 L.160 Hygienehebel	285,96
2522T	EHM für WT Schwenkauslauf H100mm L170mm, Bedienhebel	189,56	2664T2	EHM sequent. mit Schwenkauslauf H.160 L.250 Hygienehebel	299,28
2526T2	MBatt. f. Großküche flexibler selbsttragender Schl.,H.535 max	373,52	2664T3	EHM sequent. mit Schwenkauslauf H.300 L.160 Hygienehebel	312,59
2539	Brause-Einhebelmischer, Bügelgriff, Anschlüsse STOP/CHECK	178,60	2664T4	EHM sequent. mit Schwenkauslauf H.300 L.250 Hygienehebel	321,89
2539EP	Brause-Einhebelmischer EP, Bügelgriff, Anschlüsse STOP/CHECK	217,67	2664T5	EHM sequent. mit Schwenkauslauf H.200 L.200 Hygienehebel	293,96
2539EPHYG	Duschsys selbstentl. + Armatur 2539EP, S-Anschl. STOP/CHECK	284,65	2665T1	Einhebelmischer sequent. Ausl. fest H.160 L.160 Hygienehebel	259,38
2539EPKIT	Duschsystem mit EHM 2539EP, S-Anschlüsse STOP/CHECK	323,71	2665T3	Einhebelmischer sequent. Ausl. fest H.300 L.160 Hygienehebel	285,96
2539EPS	Brause-Einhebelmischer EP, Bügelgriff, Standard S-Anschlüsse	184,18	2665T5	Einhebelmischer sequent. Ausl. fest H.200 L.200 Hygienehebel	268,69
2539EPSHYG	Duschsys selbstentl. mit Armatur 2539EPS, Standard S-Anschl.	251,16	2720L	EHM für WT H.95 L.120, Zugstangenablaufgarnitur, Hygienehebel	252,42
2539EPSKIT	Duschsystem m. Einhebelmischer 2539EPS,Standard S-Anschlüsse	290,23	2720LEP	EHM für WT EP H.95 L.120, Zugst.Ablgarn., Hygienehebel	306,50
2539HYG	Duschsys selbstentleerend + Einhebelmischer 2539, STOP/CHECK	245,58	2720T	EHM für WT H.95 L.120, Zugstangenablaufgarnitur, Bedienhebel	248,28
2539KIT	Duschsystem mit Einhebelmischer 2539,S-Anschlüsse STOP/CHECK	284,65	2720TEP	EHM für WT EP H.95 L.120, Zugst.Ablgarn., Bedienhebel	288,48
2539S	Brause-Einhebelmischer, Bügelgriff, Standard S-Anschlüsse	145,11	2721L	EHM für WT H.95 L.120, ohne Ablaufgarnitur, Hygienehebel	234,41
2539SHYG	Duschsystem selbstentleerend m. EHM 2539S, Standard-Anschl.	214,32	2721LEP	EHM für WT EP H.95 L.120, ohne Ablaufgarnitur, Hygienehebel	288,48
2539SKIT	Duschsystem mit Einhebelmischer 2539S, Standard S-Anschlüsse	251,16	2721T	EHM für WT H.95 L.120, ohne Ablaufgarnitur, Bedienhebel	224,04
2541	Brausearmatur Unterputz dicht, Teil 2/2 (+254BOX)	251,77	2721TEP	EHM für WT EP H.95 L.120, ohne Ablaufgarnitur, Bedienhebel	270,48
2541EP	Brausearmatur EP Unterputz wasserdicht, Teil 2/2 (+254BOX)	293,25	2739	Brauseeinhebelmischer Securitouch, Bügelgriff, S-Anschl. S/C	268,51
2542	Einhebelmischer f. Fernbetätigung, Bügelgriff f. Auszugbrause	148,28	2739EP	Brause-EHM SECURITHERM EP, Bügelgriff, S-Anschl. STOP/CHECK	331,97
2542EP	EHM EP für Fernbetätigung, Bügelgriff für Auszugbrause	192,08	2739EPHYG	DU-Sys selbstentl. m. Arm. 2739EP Securitouch, S-Anschl. S/C	405,36
2543	Ersetzt durch 2541	-	2739EPKIT	Duschsystem m. EHM 2739EP Securitouch, S-Anschl. STOP/CHECK	448,55
254BOX	UP-Kasten dicht f. Brausearmatur o. Anschlussbogen-Set 1/2	297,41	2739EPS	Brausearmatur SECURITHERM EP, Bügelgriff, Stdd-Anschl.	291,69
254CBOX	UP-Kasten dicht f. Brausearmatur m. Anschlussbogen-Set 1/2	331,99	2739EPSHYG	Duschsystem selbstentl. m. Armatur 2739EPS Securitouch,Stdd.	365,08
2551	Brausearmatur UP dicht m. Anschlussbogen, Teil 2/2 (+254CBOX)	290,49	2739EPSKIT	Duschsystem mit EHM 2739EPS Securitouch, Stdd-Anschl.	408,23
2551EP	Brausearmatur EP UP dicht m. Anschlussbogen,Teil2/2(+254CBOX)	331,99	2739HYG	DU-Sys selbstentl. mit Arm. 2739 Securitouch, S-Anschl. S/C	341,98
2561D	Hygienebeutelspender u. Abfallbehälter Edst. hochglanzpoliert	267,48	2739KIT	Duschsystem m. EHM 2739 Securitouch, S-Anschl. STOP/CHECK	385,17
2561DS	Hygienebeutelspender u. Abfallbehälter Edelstahl Seidenglanz	267,48	2739S	Brausearmatur Securitouch, Bügelgriff, Stdd-Anschlüsse	228,20
2564T1	EHM für WT Schwenkauslauf hoch H165 L140, Hygienehebel	246,08	2739SHYG	Duschsystem selbstentl. m. Armatur 2739S Securitouch,Stdd.	301,69
2564T1EP	WT-MBatt. EP Schwenkauslauf hoch H165 L140, Hygienehebel	286,33	2739SKIT	Duschsystem mit EHM 2739S Securitouch,Stdd-Anschlüsse	344,94
2564T2	EHM für WT Schwenkauslauf hoch H165 L220, Hygienehebel	258,73	2739T	Brauseeinhebelmischer Securitouch,Bedienhebel,S-Anschl. S/C	268,51
2564T2EP	WT-MBatt. EP Schwenkauslauf hoch H165 L220, Hygienehebel	299,14	2739TEP	Brause-EHM SECURITHERM EP, Bedienhebel, S-Anschl. STOP/CHECK	331,97
2564T3	EHM für WT Schwenkauslauf hoch H305 L140, Hygienehebel	272,79	2739TEPS	Brause-EHM SECURITHERM EP, Bedienhebel, Stdd. S-Anschlüsse	291,69
2564T3EP	WT-MBatt. EP Schwenkauslauf hoch H305 L140, Hygienehebel	313,32	2739TS	Brauseeinhebelmischer Securitouch,Bedienhebel, Stdd.-Anschl.	228,20
2564T4	EHM für WT Schwenkauslauf hoch H305 L220, Hygienehebel	283,00	28.2P	2 St. Luftsprudler verkalkungsarm M28x1	28,17
2564T4EP	WT-MBatt. mit EP Schwenkauslauf hoch H305 L220, Hygienehebel	323,45	28201L	EHM f. WT BIOCLIP H.95 L120,Hygienehebel,ohne Vorabsperrungen	379,81
2564T5	EHM für WT Schwenkauslauf hoch H205 L170, Hygienehebel	255,54	28201LEP	EHM f.WT EP BIOCLIP H.95 L.120,Hygienehebel,o.Vorabsperrungen	423,63
2564T5EP	WT-MBatt. EP Schwenkauslauf hoch H205 L170, Hygienehebel	296,03	28201T	EHM f. WT BIOCLIP H.95 L.120,Ablgarn.,Bedienhebel,o.Vorabsp.	360,81
2565T1	EHM für WT hoher Auslauf fest H165 L140, Hygienehebel	219,48	28201TEP	EHM f.WT EP BIOCLIP H95, Ablaufgarnitur,Bedienhebel,o.Vorabsp.	404,63
2565T1EP	WT-MBatt. EP hoher Auslauf fest H165 L140, Hygienehebel	260,68	28211L	EHM WT BIOCLIP H.95 L.120, o.Ablgarn.,Hygienehebel,o.Vorabsp.	358,03
2565T3	EHM für WT hoher Auslauf fest H305 L140, Hygienehebel	254,63	28211LEP	EHM für WT EP BIOCLIP H.95,o.Ablgarn., H-Hebel,ohne Vorabsp.	400,15
2565T3EP	WT-MBatt. EP hoher Auslauf fest H305 L140, Hygienehebel	295,14	28211T	EHM für WT BIOCLIP H.95, o.Ablgarn., Bedienhebel,o.Vorabsp.	344,01
2565T5	EHM für WT hoher Auslauf fest H205 L170, Hygienehebel	229,62	28211TEP	EHM f.WT EP BIOCLIP H.95,o. Ablgarn., Bedienhebel,o.Vorabsp.	386,14

Die Artikelnummern mit \* sind verfügbar, solange der Vorrat reicht. Anordnung der Artikel in aufsteigender alphanumerischer Reihenfolge.

ART.-NR.	BESCHREIBUNG	€ (o. MwSt.)
2870T1	EHM mit Schwenkauslauf BIOCLIP H.180 L.185 + 2 Edelstahlhlausl.	306,97
2870T1EP	EHM EP m. Schwenkausl. BIOCLIP H.180 L.185 + 2 Edelstahlhlausl.	340,46
2870T3	EHM mit Schwenkauslauf BIOCLIP H.320 L.185 + 2 Edelstahlhlausl.	340,46
2870T3EP	EHM EP m. Schwenkausl. BIOCLIP H.320 L.185 + 2 Edelstahlhlausl.	373,95
2871T1	EHM mit Schwenkauslauf BIOCLIP H.180 L.180 + 1 Einmalauslauf	245,58
2871T1EP	EHM EP mit Schwenkauslauf BIOCLIP H.180 L.180 + 1 Einmalausl.	279,06
2871T3	EHM mit Schwenkauslauf BIOCLIP H.320 L.180 + 1 Einmalauslauf	279,06
2871T3EP	EHM EP mit Schwenkauslauf BIOCLIP H.320 + 1 Einmalauslauf	312,55
2900	WC-Papierhalter f. Papierrolle 200m Stahl lackiert weiß	77,73
2901	WC-Papierhalter f. Papierrolle 200m Edst. 1.4301 hgl.pol.	118,11
2902	WC-Papierhalter f. Papierrolle 200m Edst. 1.4301 sat.	118,11
2909	WC-Papierhalter HYPERECO f. Papierro. 400m ABS weiß	53,68
2910	WC-Papierhalter f. Papierrolle 400m Stahl lackiert weiß	98,42
2911	WC-Papierhalter f. Papierrolle 400m Edst. 1.4301 hgl.pol.	173,34
2912	WC-Papierhalter f. Papierrolle 400m Edst. 1.4301 sat.	173,34
292015.2P	Wandrossetten profiliert D60x21x5mm für Ventil G1/2B, 2 St.	10,51
292020	Wandrossette profiliert D55x27x2mm für Ventil G3/4B	5,97
2920L	EHM für WT H.100 L.110,mit Zugstangenablaufgarnitur,H-Hebel	254,04
2920LEP	EHM f. WT EP H.100 L.110,mit Zugstangenablaufgarnitur,H-Hebel	293,96
2920T	EHM für WT H.100 L.110,m.Zugstangenablaufgarnitur,Bediengriff	244,74
2920TEP	EHM f. WT EP H.100 L.110,m.Zugstangenablaufgarnitur,Bediengr.	284,65
2921L	EHM für WT H.100 L.110, ohne Ablaufgarnitur, Hygienehebel	236,77
2921LEP	EHM für WT EP H.100 L.110, ohne Ablaufgarnitur, Hygienehebel	279,33
2921T	EHM für WT H.100 L.110, ohne Ablaufgarnitur, Bediengriff	226,11
2921TEP	EHM für WT EP H.100 L.110, ohne Ablaufgarnitur, Bediengriff	266,03
30040	Auslauf-Filter BIOFIL 2M non-steril (Einzelpreis, Bestellmengen in Vielfachen von 10)	94,68
301	Haken 1 Knopf Edst. hgl.pol. und verchr.	20,33
302	Haken 2 Knöpfe Edst. hgl.pol. und verchr.	37,29
30250	Filter für Waschtisch BIOFIL 2M non-steril, Brausestrahl (Einzelpreis, 10 VPE)	76,49
30251	Filter für Waschtisch BIOFIL 2M non-steril,zentrierter Strahl (Einzelpreis, 10 VPE)	76,49
30261	Filter für Dusche verschraubbar BIOFIL 2M non-steril (Einzelpreis, 10 VPE)	83,68
30350	Filter für Waschtisch BIOFIL 3M non-steril, Brausestrahl (Einzelpreis, 10 VPE)	98,92
30351	Filter für Waschtisch BIOFIL 3M non-steril,zentrierter Strahl (Einzelpreis, 10 VPE)	98,92
30361	Filter für Dusche verschraubbar BIOFIL 3M non-steril (Einzelpreis, 10 VPE)	100,30
303D	Haken 3 Knöpfe Edst. hgl.pol. und verchr.	57,31
30450	Filter für Waschtisch BIOFIL 4M non-steril, Brausestrahl (Einzelpreis, 10 VPE)	109,27
30451	Filter für Waschtisch BIOFIL 4M non-steril,zentrierter Strahl (Einzelpreis, 10 VPE)	109,27
30461	Filter für Dusche verschraubbar BIOFIL 4M non-steril (Einzelpreis, 10 VPE)	110,67
310000	*Siphon verti. SIPHURINOIR D50/32 Messing (Rstpst. dann 771000)	109,92
311QU1	Trinkbrunnenarmatur Schwanenhals G3/8B	121,04
311TR1	Trinkbrunnenarmatur Schwanenhals für Rilsan-Schlauch 4x6mm	119,70
31200C	BIOFIL Filtermodul 2M mit Brausestrahl-Düse (Preis pro Einheit, einzeln lieferbar)	46,88
31201C	BIOFIL Filtermodul 2M mit zentriertem Strahl (Preis pro Einheit, einzeln lieferbar)	46,88
31250C	BIOFIL Filter verchromt mit Wechselfilter 2M, Brausestrahl (Preis pro Einheit, einzeln lieferbar)	89,30
31251C	BIOFIL Filter verchr. m. Wechselfilter 2M, zentrierter Strahl (Preis pro Einheit, einzeln lieferbar)	89,30
31261C	BIOFIL Brausefilter verchromt mit Wechselfilter 2M (Preis pro Einheit, einzeln lieferbar)	94,88
312QU1	Trinksprudler verchromt G3/8B	106,33
312TR1	Ersetzt durch Art. 312QU1	-
31400C	BIOFIL Filtermodul 4M mit Brausestrahl-Düse (Preis pro Einheit, einzeln lieferbar)	61,39
31401C	BIOFIL Filtermodul 4M mit zentriertem Strahl (Preis pro Einheit, einzeln lieferbar)	61,39
31450C	BIOFIL Filter verchromt mit Wechselfilter 4M, Brausestrahl (Preis pro Einheit, einzeln lieferbar)	117,21
31451C	BIOFIL Filter verchr. m. Wechselfilter 4M, zentrierter Strahl (Preis pro Einheit, einzeln lieferbar)	117,21
31461C	BIOFIL Brausefilter verchromt mit Wechselfilter 4M (Preis pro Einheit, einzeln lieferbar)	122,79
318200	Entfällt	-
319T61	Druckknopfbed. f.Trinksprudler,Anschluss Rilsanschl. 4x6mm	92,71
3361	WC-Bürstengarnitur W- oder Stand-Mont. Hypereco	15,22
3362	Ersatzbürste Nylon (f. WC-Bürstengarn. 3361)	8,03
3364	Deckenhalter ECO L800mm f. VH-Stg. D16mm Edst. u. Messing	27,15
3365	Deckenhalter ECO L800mm f. VH-Stg. D20mm Edst. u. Messing	27,65
3372	*Deckenhalter L1000mm f. VH-Stg. D16mm (Restpst. dann 3364)	50,22
3450	Spiegel rechteckig 420x600 Stärke 6mm	61,53
3451	Spiegel rechteckig 360x480 Stärke 6mm	47,93
3452	Spiegel bruchsicher 10x385x485 mm Edst. spiegelpol.	183,14
3453	Spiegel bruchsicher 1x400x600mm Edst. hgl.pol.	181,19

ART.-NR.	BESCHREIBUNG	€ (o. MwSt.)
3454	Spiegel rechteckig 500x750 Stärke 6mm	80,82
3458	Spiegel bruchsicher 10x485x585mm Edst. spiegelpol.	238,66
3459	Spiegel bruchsicher 13x600x995mm Edst. spiegelpol.	416,30
350504S	Haltegriff Basic D32 L400mm Edst. sat.	44,06
350504W	Haltegriff Basic D32 L400mm pulverbesch. weiß	38,02
350505S	Haltegriff Basic D32 L500mm Edst. sat.	48,02
350505W	Haltegriff Basic D32 L500mm pulverbesch. weiß	44,06
350506S	Haltegriff Basic D32 L600mm Edst. sat.	53,22
350506W	Haltegriff Basic D32 L600mm pulverbesch. weiß	51,91
350508S	Haltegriff Basic D32 L800mm Edelstahl satiniert	62,44
350509S	Haltegriff Basic D32 L900mm Edelstahl satiniert	67,25
35050S	Haltegriff Basic D32 L300mm Edst. sat.	39,62
35050W	Haltegriff Basic D32 L300mm pulverbesch. weiß	33,19
35082S	Winkelgriff 135Gr. Basic D32 400x400mm 3 Bef.Pkt. Edst. sat.	71,02
35082W	Winkelgriff 135Gr. Basic D32 400x400mm 3 Bef.Pkt. Weiß	69,42
35164S	SK-Griff Basic D32 L850mm Edst. sat.	210,99
35440W	Handlauf Basic T-Form D32 1150x500mm pulverbesch. weiß	132,80
35481W	DUHA + Br.H.Stg. vertikal Basic D32 pulverbeschichtet weiß	194,16
355	VH-Stange gerade Edst. hgl.pol. D16 L1000mm zuschneidbar	35,30
356	VH-Stange gerade Edst. hgl.pol. D16 L2000mm zuschneidbar	58,83
3565	WC-Papierhalter Edst. 1.4301 pulverbesch. weiß	36,37
3569	Seifenablage W.-Mont. Evers. Edst. hgl.pol.	40,88
358	VH-Stange gerade ausziehbar ECO D20 760-1260mm, Alu. pol.	18,47
359	VH-Stange gerade ausziehbar D20mm Edst. hgl.pol.	68,55
361	*VH-Stange Evers. D16, 800x800mm, Edst. hgl.pol. (Restpst.)	59,74
362	VH-Stange Evers. ausziehbar 700-900mm,Edst. hgl.pol.	100,05
366015.2P	2 St. OT o.Griff LONG LIFE m. integr. Spindelabdichtung G1/2	34,02
370000	Ersetzt durch Art. 370100	-
370006	Ersetzt durch Art. 370106	-
370010	Ersetzt durch Art. 370110	-
370016	Ersetzt durch Art. 370116	-
370100	WT-Ventil BINOPTIC2 UP Edst.sat. 230/6V L190 Set 2/2(+370SBOX)	499,96
370106	WT-Ventil BINOPTIC2 UP Edst.sat. 6V-Batt.L190 Set 2/2(+370PBOX)	434,47
370110	WT-Ventil BINOPTIC2 UP Edst.hgl. 230/6V L190 Set 2/2(+370SBOX)	516,40
370116	WT-Ventil BINOPTIC2 UP Edst.hgl. 6V-Batt.L190 Set 2/2(+370PBOX)	451,03
370BCIPP	Entfällt	-
370BCIPS	Entfällt	-
370BCISP	Entfällt	-
370BCISS	Entfällt	-
370PBOX	Rohbauset für BINOPTIC 2 WT 6V-Batterien,wasserdicht Set 1/2	162,61
370SBOX	Rohbauset für BINOPTIC 2WT 230/6V, wasserdicht Set 1/2	181,58
371100	Paket mit 100 Münzen D24mm,Laufzeit 5 bis 10min,zwei Rillen	245,33
373100	WT-Ventil BINOPTIC 2 G3/8B Edst. satiniert Netzbetrieb 230/6V	432,72
373106	WT-Ventil BINOPTIC 2 G3/8B Edelstahl satiniert 6V-Batterien	432,72
373110	WT-Ventil BINOPTIC 2 G3/8B Edst. chr. Netzbetrieb 230/6V	432,72
373110E	WT-Ventil BINOPTIC 2 G3/8B Edst. chr. Netzbetrieb Bluetooth	518,75
373116	Waschtisch-Ventil BINOPTIC 2 G3/8B Edelstahl chr. 6V-Batterien	432,72
373130	WT-Ventil BINOPTIC 2 G3/8B matt schwarz Netzbetrieb 230/6V	499,23
373136	Waschtisch-Ventil BINOPTIC 2 G3/8B matt schwarz 6V-Batterien	499,23
374001	Flüssigseifenspender HYPERECO 0,9l ABS weiß	74,16
374100	WT-Ventil BINOPTIC 2 G3/8B Edst. sat. H.170 Netzbetr. 230/6V	453,12
374106	WT-Ventil BINOPTIC 2 G3/8B Edst. satiniert H.170 6V-Batterien	453,12
374110	WT-Ventil BINOPTIC 2 G3/8B Edst. chr. H.170 Netzbetrieb	453,12
374110E	WT-Ventil BINOPTIC 2 G3/8B Edst. chr. H.170 Netzbetr. Bluetooth	545,34
374116	WT-Ventil BINOPTIC 2 G3/8B Edst. chr. H.170 6V-Batterien	453,12
374130	WT-Ventil BINOPTIC 2 G3/8B matt schw. H.170 Netzbetrieb	519,63
374136	WT-Ventil BINOPTIC 2 G3/8B matt schwarz H.170 6V-Batterien	519,63
375100	WT-Ventil BINOPTIC 2 G3/8B Edst. sat. H.250 Netzbetrieb	479,71
375106	WT-Ventil BINOPTIC 2 G3/8B Edst. satiniert H.250 6V-Batterien	479,71
375110	WT-Ventil BINOPTIC 2 G3/8B Edst. chr. H.250 Netzbetrieb	479,71
375110E	WT-Ventil BINOPTIC 2 G3/8B Edst. chr. H.250 Netzbetr. Bluetooth	571,95
375116	WT-Ventil BINOPTIC 2 G3/8B Edelstahl chr. H.250 6V-Batterien	479,71
375130	WT-Ventil BINOPTIC 2 G3/8B matt schwarz H.250 Netzbetrieb	546,21
375136	WT-Ventil BINOPTIC 2 G3/8B matt schwarz H.250 6V-Batterien	546,21

Die Artikelnummern mit \* sind verfügbar, solange der Vorrat reicht. Anordnung der Artikel in aufsteigender alphanumerischer Reihenfolge.

ART.-NR.	BESCHREIBUNG	€ (o. MwSt.)	ART.-NR.	BESCHREIBUNG	€ (o. MwSt.)
378015	Stand Ventil BINOPTIC G3/8B Feststrom 230/12V mit Trafo	403,94	4048MW	WC-Bürstengarn. W.-Mont. o.Abd. Edst. pulverbesch. matt weiß	62,67
378015LD	Ersetzt durch Art. 378015	-	4048P	WC-Bürstengarn. W.-Mont. o. Abd. Edst. hgl.pol.	62,67
378035	WT-Ventil BINOPTIC G3/8B matt schwarz Netzbetrieb 230/12 V	480,19	4048S	WC-Bürstengarn. W.-Mont. o.Abd. Edst. sat.	62,67
378MCH	Stand MBatt. BINOPTIC MIX G3/8B Feststrom 230/12V mit Trafo	528,90	4049EW	*WC-Bürstengarn. Standm. oD. Edst. weiß (Restpst.dann 4048EW)	63,63
378MCHB	WT-MBatt. BINOPTIC MIX G3/8B matt schwarz Netzbetrieb 230/12V	607,06	4049P	WC-Bürstengarn. Stand-Mont. o. Abd. Edst. hgl.pol.	55,60
378MCHLD	Ersetzt durch Art. 378MCH	-	4049S	WC-Bürstengarn. Stand-Mont. o.Abd. Edst. sat.	55,60
378MCHLH	Ersetzt durch Art. 378MCH	-	4050EW	*WC-Bürstengarn. Standm. mD. Edst. weiß (Restpst.dann 4051EW)	98,81
379	Ersetzt durch Art.447	-	4050P	WC-Bürstengarn. Stand-Mont. m. Abd. Edst. hgl.pol.	86,34
379D13	W.Vent.BINOPTIC G3/8B Hw.-Mont.190 Ausl.135 Feststr.m.Trafo	414,60	4050S	WC-Bürstengarn. Stand-Mont.m.Abd. Edst. sat.	86,34
379D13LD	Ersetzt durch Art. 379D13	-	4051BK	WC-Bürstengarnitur W.-Mont. mit Abd. Edelstahl matt schwarz	107,46
379DER	W.Vent.BINOPTIC G3/8B Hw.-Mont.190 Ausl. L205 Feststr.m.Trafo	414,60	4051C	WC-Bürstengarn. W.-Mont. mit Abd. Edst. anthrazit-metallic	93,43
379DERB	W.Vent.BINOPTIC,G3/8B,mattschw.Hw.-mont.190,Ausl.L.205,Netzbetr	489,22	4051EW	WC-Bürstengarn. W.-Mont. mit Abd. Edst. pulverbesch. weiß	93,43
379DERLD	Ersetzt durch Art. 379DER	-	4051FIX	Wandbefestigung für WC-Bürstengarnitur Typ 4051	11,21
379ECM	Ersetzt durch Art. 379MCH	-	4051L	WC-Bürste ohne Griff	6,48
379ECML	Ersetzt durch Art. 379MCH	-	4051M	Ergonomische Griffverlängerung für WC-Bürsten	12,75
379ENC	W. Vent. BINOPTIC G3/8B UP Ausl. L200mm Feststr. m.Trafo	425,27	4051MLBK	Set WC-Bürste mit Abdeckung Edelstahl matt schwarz	56,37
379ENCB	WT-Ventil BINOPTIC UP Auslauf matt schwarz L. 200 Netzbetrieb	501,85	4051MLC	Set WC-Bürste mit Abdeckung Edelstahl anthrazit-metallic	46,49
379ENCL	W. Vent. BINOPTIC G3/8B UP Ausl. L295mm Feststr. m.Trafo	436,90	4051MLMW	Set WC-Bürste mit Abdeckung Edelstahl pulverbesch.matt weiß	46,49
379ENCLD	Ersetzt durch Art. 379ENC	-	4051MLP	Set WC-Bürste mit Abdeckung Edelstahl hochglanzpoliert	49,00
379MCH	W.MBatt.BINOPTIC MIX Hw.-Mont.110 G3/8B Feststr.230/12V/Trafo	547,21	4051MLS	Set WC-Bürste m. Abd. Edst. hgl.sat.	45,57
379MCHB	WT-MBatt. BINOPTIC MIX G3/8B matt schw. Hw.-Mont. 110 230/12V	625,61	4051MLW	Set WC-Bürste mit Abd. Edelstahl pulverbeschichtet weiß	46,49
379MCHL	Ersetzt durch Art. 379MCH	-	4051MW	WC-Bürstengarn. W.-Mont. m.Abd. Edst. pulverbesch. matt weiß	93,43
379MCHLD	Ersetzt durch Art. 379MCH	-	4051N	WC-Bürstengarn. W.-Mont. m.ergonomischem Griff Nylon weiß	72,44
381	Duschvorhang 900x1800mm PVC weiß	13,98	4051P	WC-Bürstengarn. W.-Mont. m. Abd. Edst. hgl.pol.	93,43
381110	WT-Vent. BINOPTIC 2 G3/8B Edst.chr.L.140, Hw.-Mont.,Netzbetr.	413,20	4051S	WC-Bürstengarnitur Wandmontage mit Abd. Edelstahl satiniert	93,43
382	Duschvorhang 1200x1800mm PVC weiß	15,15	406000	Trafo 230/12V lose, für Befestigung auf DIN-Hutschiene	103,67
382110	WT-Vent. BINOPTIC 2 G3/8B Edst.chr.L.220, Hw.-Mont.,Netzbetr.	426,51	406220	Trafo 230/12V in wassergeschütztem Kasten PVC grau	360,14
383000	WT-Vent.BINOPTIC 2 G1/2B Edst.sat.L140 Pan., Netzbetr.Vorabsp	399,03	4070N	WC-Reservepapierhalter Nylon weiß	39,80
383010	WT-Vent.BINOPTIC 2 G1/2B Edst.chr.L.140 Pan.,Netzbetr.Vorabsp	399,03	4070P	WC-Reservepapierhalter Edelstahl hgl.pol.	49,14
384100	WT-Ventil BINOPTIC 2 G1/2B W.-Mont. Edst.sat. L.220 Netz betr.	425,64	4070S	WC-Reservepapierhalter Edelstahl Seidenglanz	49,14
384110	WT-Ventil BINOPTIC 2 G1/2B W.-Mont. Edst.chr. L.220 Netz betr.	425,64	4081EW	WC-Papierhalter U-Form Edst. pulverbesch. weiß	35,39
384110E	Wandvent.BINOPTIC 2 G1/2B Edst.chr. L.220 Netz betr.,Bluetooth	505,46	4081N	WC-Papierhalter U-Form Nylon weiß	22,39
384130	WT-Ventil BINOPTIC 2 G1/2B W.-Mont. matt schw. L220 Netz betr.	492,13	4081P	WC-Papierhalter U-Form Edst. hgl.pol.	37,67
387	Duschvorhang 1800x1800mm PVC weiß	18,79	4081S	WC-Papierhalter U-Form Edst. sat.	37,67
388015	Waschtisch-Ventil BINOPTIC G3/8B H170mm Netzbetrieb 230/12V	432,48	4110P	Schieber f. Handbrause Met. verchr. f. Griffe D25 o. 32mm	55,07
388015LD	Ersetzt durch Art. 388015	-	423	Ersetzt durch 510420	-
388035	Waschtisch-Ventil BINOPTIC G3/8B matt schwarz H.170 230/12 V	509,18	428150	UR-Spülmarmatur TEMPOMATIC G1/2B Hw.-Mont.155 f. Feststrom 12V	440,47
388MCHB	WT-MBatt.BINOPTIC MIX G3/8B matt schw.H170 Netzbetrieb230/12V	635,80	428156	Ersetzt durch Art. 430200	-
388MCHLH	WT Mischbatterie BINOPTIC MIX G3/8B H170mm Netzbetrieb 230/12V	557,26	428200	UR-Spülmarmatur TEMPOMATIC G1/2B Hw.-Mont.225 f. Feststrom 12V	448,49
388MCHLHD	Ersetzt durch Art. 388MCHLH	-	428206	Ersetzt durch Art. 430200	-
390	Haken für Duschvorhang, Messing verchromt, 6 Stück	25,98	429101	Magnetventil G 3/4B 12V mit Siebdichtung für TEMPOMATIC UR	75,46
390BIS	Haken für Duschvorhang Kunststoff, 6 Stück	9,32	430000	Urinalspüler TEMPOMATIC 4 UP Edst satiniert 230/6V Set 2/2	419,02
398015	Waschtisch-Ventil BINOPTIC G3/8B H250mm Netzbetrieb 230/12V	475,02	430006	Urinalspüler TEMPOMATIC 4 UP Edst. sat. 6V Batterie Set 2/2	391,10
398015LD	Ersetzt durch Art. 398015	-	430010	Urinalsp. TEMPOMATIC 4 UP Edelstahl poliert 230/6V Set 2/2	419,02
398035	Waschtisch-Ventil BINOPTIC G3/8B matt schwarz H.250 230/12 V	552,34	430016	Urinalsp. TEMPOMATIC 4 UP Edst. poliert 6V Batterie Set 2/2	391,10
398MCHB	WT-MBatt.BINOPTIC MIX G3/8B matt schw.H250 Netzbetrieb230/12V	678,97	430020	*Urinalsp. TEMPOMATIC4 UP Edst. weiß 230/6V(Rstpst.dann 430010)	415,00
398MCHLH	WT Mischbatterie BINOPTIC MIX G3/8B H250mm Netzbetrieb 230/12V	599,77	430026	Ersetzt durch Art. 430016	-
4042P	Doppelhaken Edelstahl hochglanzpoliert	31,70	430030	Urinalsp. TEMPOMATIC 4 UP Glas schwarz 230/6V Set 2/2	496,92
4042S	Doppelhaken Edelstahl Seidenglanz	31,70	430036	Urinalsp. TEMPOMATIC 4 UP Glas schwarz 6V Batterie Set 2/2	470,07
4042W	Doppelhaken Edelstahl pulverbeschichtet weiß	29,32	430100	UR-Spülmarmatur TEMPOMATIC G1/2B Hw.-Mont. 30mm Netzbetr.230/12V	379,43
4043BK	Haken D62x65mm Edelstahl matt schwarz	21,36	430200	UR-Spülmarmatur TEMPOMATIC G1/2B Hw.-Mont.200mm Netzbetr.230/12V	390,91
4043EW	Haken D62x65mm Edst. pulverbesch. weiß	16,76	430646	Magnetventil 6V f. TEMPOMATIC 4 Urinalspüler und BINOPTIC 2 UP	89,71
4043N	Haken D62x65mm Nylon	10,50	430CLE	Schraubenschlüssel für Unterputzkasten	30,89
4043P	Haken D62x65mm Edst. hgl.pol.	18,58	430EV	Vorabsp., Filter u. Magnetventil f. TEMPOMATIC 4 Urinalspüler	188,38
4043S	Haken D62x65mm Edst. sat.	18,58	430PBOX	Elektr. Urinalspüler TEMPOMATIC 4 UP G1/2 6V Batt. Set 1/2	136,22
4047EW	*Haken D62x100mm Edst. plvb. weiß (Restpst. dann 4043EW)	18,82	430SBOX	Elektr. Urinalspüler TEMPOMATIC 4 UP G1/2 230/6V Set 1/2	159,85
4047P	Haken D62x100mm Edst. hgl.pol.	19,32	433000	Handbrause mit Hebelbet. weiß H.168, einstellbarer Strahl	126,34
4048C	WC-Bürstengarn. W.-Mont. ohne Abd. Edst. anthrazit-metallic	62,67	433003	Handbr. Hebelbet. verkalkungsarm weiß H.208,einstellb.Strahl	171,29
4048EW	WC-Bürstengarn. W.-Mont. ohne Abd. Edst. pulverbesch. weiß	62,67	433005	Brause mit Mehrfachstrahl für Mischbatterien 2597 u. 5526	81,89
4048MLC	Set WC-Bürste ohne Abdeckung Edelstahl anthrazit-metallic	21,79	433009	Handbr. Hebelbet. verkalkungsarm schw H.208,einstellb.Strahl	171,29
4048MLMW	Set WC-Bürste ohne Abdeckung Edelstahl pulverbesch.matt weiß	21,79	433010	Handbrause mit Hebelbet. schwarz H.168, einstellb. Strahl	126,34
4048MLP	Set WC-Bürste ohne Abdeckung Edelstahl hochglanzpoliert	21,54	433011	Handbrause stoßfest, einstellbarer Strahl	189,91
4048MLS	Set WC-Bürste o. Abd. Edst. hgl.sat.	20,09	433020	Geschirrspüler + Handbrause 433000 o.Arm.,Steigrohr lang G3/4	503,49
4048MLW	Set WC-Bürste ohne Abd. Edelstahl pulverbeschichtet weiß	20,67	433038	Tragfeder Edelstahl f. Geschirrspülerbrause	123,88

Die Artikelnummern mit \* sind verfügbar, solange der Vorrat reicht. Anordnung der Artikel in aufsteigender alphanumerischer Reihenfolge.



ART.-NR.	BESCHREIBUNG	€ (o. MwSt.)
433050	Wandhalterung	59,83
433095	Flex.Schlauch Lebensmittelqualität G1/2 weiß L950mm	72,60
433095CH	Flex.Schlauch Lebensmittelqualität G1/2 schwarz L950mm	72,60
433120	Flex.Schlauch Lebensmittelqualität G1/2 weiß L1200mm	80,27
433120CH	Flex.Schlauch Lebensmittelqualität G1/2 schwarz L1200mm	80,27
433200	Flex.Schlauch Lebensmittelqualität G1/2 weiß L2000mm	102,39
433220	Geschirrspülbr.+HB 433000 o.Arm.,Teleskopausl.+Steigrohr lang	602,35
433305	Service-Kit Düse für weiße Handbrause	29,49
433315	Service-Kit Düse für schwarze Handbrause	29,49
433402	Geschirrspülbrause m. Steigrohr kurz G3/4 mit Schwenkauslauf	289,60
433420	Geschirrspülbr + HB 433000 ohne Armatur, Steigrohr kurz G3/4	481,47
433422	Geschirrspülbr + HB433000 o.Arm.,Teleskopausl.+Steigrohr kurz	583,66
433500	Geschirrspülbrause m. Steigrohr kurz G 3/4 mit Schwenkauslauf	324,81
433520	Geschirrspülbrause m. Steigrohr kurz G 3/4 ohne Auslaufvent.	127,11
433620	Geschirrspülbr + Handbrause 433010 o.Arm.,Steigrohr kurz G3/4	503,94
433622	Geschirrspülbr. + HB 433010 o.Arm.,Auslaufrohr+Steigr. kurz	607,79
433720	Geschirrspülbr.+Handbrause 433010 o.Arm.,Steigrohr lang G3/4	529,49
433722	Geschirrspülbr. + HB 433010 o.Arm.,Auslaufrohr+Steigr. lang	627,62
433800	Geschirrspülbrause m. Steigrohr lang G 3/4 mit Schwenkauslauf	369,22
433802	Steigrohr G3/4 lang f. Geschirrspülbrause + Auslauf	326,64
433820	Geschirrspülbrause m. Steigrohr lang G 3/4 ohne Auslaufvent.	168,51
434125	Panzerschlauch G1/2 PVC weiß L1250mm	21,11
434182	Bidet-Handbrause mit Daumenbetätigung	81,08
435	Entfällt	-
435020	Geschirrspülbr + Handbrause 433003 o.Arm.,Steigrohr lang G3/4	545,59
435220	Geschirrspülbr.+HB 433003 o.Arm.,Teleskopausl.+Steigrohr lang	644,49
435420	Geschirrspülbr + HB 433003 ohne Armatur, Steigrohr kurz G3/4	523,61
435422	Geschirrspülbr + HB433003 o.Arm.,Teleskopausl.+Steigrohr kurz	625,79
435526	Schlauch G1/2* schw. L. 0,55m f. Küchenarmatur 5526	46,56
435576	Schlauch L.15 für Aufroller	374,19
435620	Geschirrspülbr + Handbrause 433009 o.Arm.,Steigrohr kurz G3/4	546,09
435622	Geschirrspülbr. + HB 433009 o.Arm.,Auslaufrohr+Steigr. kurz	635,86
435720	Geschirrspülbr.+Handbrause 433009 o.Arm.,Steigrohr lang G3/4	571,60
435722	Geschirrspülbr. + HB 433009 o.Arm.,Auslaufrohr+Steigr. lang	669,77
4359	VH-Stange gerade Edst. hgl.pol. D20 - 2000mm zuschneidbar	80,14
4373	Deckenhalter L1000mm f. VH-Stg. D20mm Edst. hgl.pol.	69,10
440100	Stand Ventil TEMPOMATIC4 G3/8, m. UP-Netzteil, 230/6V	431,50
440100LD	Ersetzt durch Art. 440100	-
440101	Stand Ventil TEMPOMATIC4 G3/8, m. Steckernetzteil, 230/6V	379,90
440106	Ventil TEMPOMATIC 4 WT G3/8 mit 6V-Batterien integriert	339,75
440106LD	Ersetzt durch Art. 440106	-
441100	WT-Ventil TEMPOMATIC Hw.-Mont. 30 Netzbetr. 230/12V Ausl.L170mm	402,42
441157	W.Ventil TEMPOMATIC Hw.-Mont.155 Feststr. 230/12V Ausl.L170mm	487,34
441200	WT-Ventil TEMPOMATIC Hw.-Mont.165 Netzbetr. 230/12V Ausl.L170mm	413,91
442106	*WT-Vent. TEMPOMATIC 3 6V-Batt. integr. (Rstpst. dann 440106)	471,00
443006	*Wandventil TEMPOMATIC 3 WT 6V L.190 (Rstpst. dann 443506)	519,89
443016	*WT-Vent.TEMPOMATIC 3 6V L.190.f.Pan.1-4mm (Rstpst.dann 443516)	557,74
443218	Dusch-Ventil TEMPOMATIC 4 UP, 6V-Batterie - Set 2/2	291,51
443219	Dusch-Ventil TEMPOMATIC 4 UP, 6V-Batterie + ROUND, Set 2/2	397,16
443228	Dusch-Ventil TEMPOMATIC 4 UP, 230/6V - Set 2/2	308,17
443229	Dusch-Ventil TEMPOMATIC 4 UP, 230/6V + ROUND, Set 2/2	413,83
443400	Wand Ventil TEMPOMATIC 4 G 1/2B UP-Anschluss 230/6V L130	452,23
443406	Wandventil TEMPOMATIC 4 WT G1/2B, 6V-Batterien integr.,L.130	399,66
443406LD	Ersetzt durch Art. 443406	-
443410	Wand Vent.TEMPOMATIC 4 G1/2B UP-Anschl. 230/6V L130 Hw.-Mont.	452,23
443416	WT-Ventil TEMPOMATIC 4 G1/2B Hw.-Mont. 6V-Batterien L.130	399,66
443426	Wand Ventil TEMPOMATIC 4 G1/2B,6V Batt.,L130 für Pan. 1-24mm	404,00
443436	Wand Ventil TEMPOMATIC 4 G1/2B,6V-Batt.,L130 f.Massivw.Renov.	399,66
443500	Wand Ventil TEMPOMATIC 4 G 1/2B UP-Anschluss 230/6V L190	496,13
443500LD	Ersetzt durch Art. 443500	-
443506	Wandventil TEMPOMATIC 4 WT G1/2B, 6V-Batterien integr.,L.190	384,90
443506LD	Ersetzt durch Art. 443506	-
443510	Wand Vent. TEMPOMATIC4 G1/2B UP-Anschl. 230/6V L190 Hw.-Mont.	496,13
443516	WT-Ventil TEMPOMATIC 4 G1/2B Hw.-Mont. 6V-Batterien L.190	384,90

ART.-NR.	BESCHREIBUNG	€ (o. MwSt.)
443526	Wand Ventil TEMPOMATIC 4 G1/2B,6V Batt.,L190 für Pan. 1-24mm	448,90
443536	Wand Ventil TEMPOMATIC 4 G1/2B,6V-Batt.,L190 f.Massivw.Renov.	384,90
443PBOX	Rohbauseit DU-Vent.TEMPOMATIC 4 UP wasserdicht 6V-Batt.,Set1/2	143,59
443SBOX	Rohbauseit DU-Vent. TEMPOMATIC 4 UP wasserdicht 230/6V, Set1/2	151,79
444000	Stand Ventil TEMPOMATIC 2 G3/8B Feststrom 230/12V mit Trafo	430,94
444000LD	Ersetzt durch Art. 444000	-
444006	*Stand Ventil TEMPOMATIC 2 Batteriebetrieb (Rstpst.dann 440006)	503,72
445253	Stand Ventil TEMPOMATIC PRO G3/8B 230/12V m. Schwenkauslauf	503,72
445257	Stand Ventil TEMPOMATIC PRO G3/8B 6V Batterie,Schwenkauslauf	546,88
447	Gitterrost rutschhemmend Kunststoff weiß halbstarr	32,55
447100	Armatur TEMPOMATIC G3/8B 230/12V f. Paneel 1-12mm ohne Ausl.	489,75
449	Abfallbehälter rund m. Pedalbet. 3l Edst. hgl.pol.	46,42
449100	Stand Ventil TEMPOMATIC 5 G3/8, m. UP-Netzteil, 230/6V	273,48
449101	Stand Ventil TEMPOMATIC 5 G3/8, m. Steckernetzteil, 230/6V	273,48
449106	Stand Ventil TEMPOMATIC 5 G3/8 mit 6V-Batterien	273,48
449406	Wandventil TEMPOMATIC 5 WT G1/2B, 6V-Batterien integr.,L.150	264,45
449410	Wandvent. TEMPOMATIC5 G1/2B UPNetz 230/6V L110 Hinterwandmont	310,79
449416	WT-Ventil TEMPOMATIC 5 G1/2B Hw.-Mont. 6V-Batterien L.150	310,79
450P	Abfallbehälter rund m. Pedalbet. 5l Edst. hgl.pol.	61,27
452020	Duscharmatur TEMPOMATIC G1/2B Unterputz, Netzbetrieb 230/12V	436,90
452029	DU-Kombi TEMPOMATIC G1/2B Unterputz 230/12V + Brausekopf ROUND	482,89
452100	Duscharmatur TEMPOMATIC G1/2B Hw.-Mont. 30mm Netzbetr. 230/12V	333,44
452109	DU-Kombi TEMPOMATIC G1/2B Hw.-Mont. 30 230/12V+Brausekopf ROUND	425,42
452150	Duscharmatur TEMPOMATIC G1/2B Hw.-Mont.150mm Feststr. 230/12V	399,03
452159	DU-Kombi TEMPOMATIC G1/2B Hw.-Mont. 150 230/12V+Br-Kopf ROUND	505,46
452200	Duscharmatur TEMPOMATIC G1/2B Hw.-Mont. 200mm Netzbetr. 230/12V	344,92
452209	DU-Kombi TEMPOMATIC G1/2B Hw.-Mont.200 230/12V+Brausekopf ROUND	436,90
452300	Ersetzt durch Art. 714906	-
452310	Ersetzt durch Art. 714916	-
452565	Duscharmatur TEMPOMATIC G1/2B UP Feststrom 230/12V	486,02
452569	DU-Kombi TEMPOMATIC G1/2B UP 230/12V + ROUND DU-Kopf	591,33
453140	Kita Waschrinne MINERALCAST wandh. L1400 3 Pl. Hl. D35mm mi.	1.964,62
454001A	Winkelfuß MINERALCAST H 525 mm	240,24
454010	Winkelfuß MINERALCAST H 675 mm	277,03
454120	Waschrinne MINERALCAST wandh. L. 1200 2 Plätze ohne Hl.	1.263,69
454122	Waschrinne MINERALCAST wandh. L. 1200 2 Plätze Hl. D35 mm mi.	1.343,14
454180	Waschrinne MINERALCAST wandh. L. 1800 3 Plätze ohne Hl.	1.652,32
454182	Waschrinne MINERALCAST wandh. L. 1800 3 Plätze Hl. D35 mm mi.	1.771,56
460	Abfallbehälter re-eckig W.-Mont. 13l Edst. hgl.pol.	134,31
461032	Ersetzt durch Art. 461032Y	-
461032Y	Kartusche u. Magnetventil f. TEMPOMATIC WC m. dualer Steuerung	126,38
461035	Magnetventil G1B 12V für TEMPOMATIC WC und Urinal	123,58
462	Abfallbehälter re-eckig W.-Mont. mD 13l Edst. hgl.	174,98
463000	Elektronik-Box Multifunkt. 230/12V f. TEMPOMATIC WC m. Trafo	347,48
463030	WC-Spülarmatur TEMPOMATIC G1B Hw.-Mont.30mm Feststrom 230/12V	829,99
463150	WC-Spülarmatur TEMPOMATIC G1B Hw.-Mont.160mm Feststr. 230/12V	829,99
463SRH	Magnetventil, Vorabsperung G1 u. Rohrtrenner D 32 mm für WC	256,74
464000	TEMPOMATIC WC duale Steuerung UP Edelstahl 230/6V Set 2/2	584,31
464006	TEMPOMATIC WC duale Steuerung UP Edst. 6V-Batterien Set 2/2	555,08
464050	WC-DrSp.T.MATIC duale Strg.UP mattschw.230/12V Set2/2(+464SBOX)	613,05
464056	WC-DrSp.T.MATIC duale Strg.UP mattschw.6V-Batt.Set2/2(+464PBOX)	583,82
464100	WC-Spülarmatur TEMPOMATIC G1B Hw.-Mont.30mm Netzbetr. 230/12V	781,83
464200	WC-Spülarmatur TEMPOMATIC G1B Hw.-Mont.200mm Netzbetr. 230/12V	793,33
464300	WC-DrSp. TEMPOMATIC duale Strg. 3/4" UP Fernbetätigung 230/6V	788,50
464306	WC-DrSp. TEMPOMATIC duale Strg. 3/4" UP, Fernbetätigung Batt.	760,82
464MOD	Fernbetätigungsmodul f. Druckspüler TEMPOFLUX 3 u. TEMPOMATIC	62,02
464PBOX	TEMPOMATIC WC 3/4" für Druckspüler UP 6V-Batt. Set 1/2	175,29
464SBOX	TEMPOMATIC WC 3/4" für Druckspüler UP 230/6V Set 1/2	175,29
465	Abfallbehälter re-eckig W.-Mont. Flach 4,5l Edst. hgl.	143,79
465000	TEMPOMATIC WC UP Edelstahl 230/6V Set 2/2	611,85
465006	TEMPOMATIC WC UP Edst. 6V-Batterien Set 2/2	611,85
465050	WC-DrSp. TEMPOMATIC UP matt schwarz 230/12V Set 2/2 (+464SBOX)	640,59
465056	WC-DrSp. TEMPOMATIC UP matt schw. 6V-Batt. Set 2/2 (+464PBOX)	640,59
465S	Abfallbehälter re-eckig W.-Mont. Flach 4,5l Edst. sat.	143,79

Die Artikelnummern mit \* sind verfügbar, solange der Vorrat reicht. Anordnung der Artikel in aufsteigender alphanumerischer Reihenfolge.

ART.-NR.	BESCHREIBUNG	€ (o. MwSt.)	ART.-NR.	BESCHREIBUNG	€ (o. MwSt.)
473100	WT-MBatt. BINOPTIC MIX 2 G3/8B Edelstahl satiniert Netzbetrieb	493,02	490240	UP-Netzanschluss 6V für TEMPOMATIC 4 Waschtisch nach Feb.2016	78,14
473106	WT-MBatt. BINOPTIC MIX 2 G3/8B Edelstahl satiniert Batterien	493,02	490241	Euro-Steckernetzteil 6V für TEMPOMATIC 4 WT nach Feb 2016	70,67
473110	WT-MBatt. BINOPTIC MIX 2 G3/8B Edelstahl chr. Netzbetrieb	493,02	490452T	Elektronik-Box f. T4 Waschtisch Netz, Laser-Erfassungssensor	223,05
473110E	WT-MBatt. BINOPTIC MIX 2 G3/8B Edst. chr. Netzbetrieb Bluetooth	585,26	490454	Elektronik-Box C m.6V Batt. integr.f.TEMPOMATIC 4 WT W.-Mont.	223,05
473116	WT-MBatt. BINOPTIC MIX 2 G3/8B Edelstahl chr. 6V-Batterien	493,02	492106	*WT-MBatt. TEMPOMATIC MIX 3 6V integriert (Rstpst.dann 490106)	505,77
473130	WT-MBatt. BINOPTIC MIX 2 G3/8B matt schwarz Netzbetrieb	559,53	492106LD	Ersetzt durch Art. 490106	-
473136	WT-MBatt. BINOPTIC MIX 2 G3/8B matt schwarz 6V-Batterien	559,53	492106LH	Ersetzt durch Art. 490106LH	-
474100	WT-MBatt. BINOPTIC MIX 2 G3/8B Edelstahl sat. H.170 Netzbetrieb	519,63	492446	Elektronik-Modul für TEMPOMATIC 3 mit 6V-Batterie integr.	223,05
474106	WT-MBatt. BINOPTIC MIX 2 G3/8B Edst. sat. H.170 6V-Batterien	519,63	492647	Magnetventil M für TEMPOMATIC 3 Urinal	203,34
474110	WT-MBatt. BINOPTIC MIX 2 G3/8B Edelstahl chr. H.170 Netzbetrieb	519,63	493400	Wand MBatt. TEMPOMATIC MIX 4 UP-Anschluss 230/6V L160, Set2/2	460,53
474110E	WT-MBatt. BINOPTIC MIX 2 G3/8B Edst. chr. H.170 Netzbetrieb BT	611,85	493406	Wand MBatt. TEMPOMATIC MIX 4 WT 6V-Batt.integr. L160, Set2/2	405,02
474116	WT-MBatt. BINOPTIC MIX 2 G3/8B Edst. chr. H.170 6V-Batterien	519,63	493410	*WT-MBatt.T.MATIC MIX4 Hw.-Mont.230/6V L130(Rstpst.dann 493510)	495,62
474130	WT-MBatt. BINOPTIC MIX 2 G3/8B matt schwarz H.170 Netzbetrieb	586,12	493416	*WT-MBatt. T.MATIC MIX4 Hw.-Mont. Batt.L130(Rstpst.dann 493516)	443,05
474136	WT-MBatt. BINOPTIC MIX 2 G3/8B matt schwarz H.170 Batterien	586,12	493500	Wand MBatt. TEMPOMATIC MIX 4 UP-Anschluss 230/6V L220, Set2/2	506,82
475100	WT-MBatt. BINOPTIC MIX 2 G3/8B Edelstahl sat. H.250 Netzbetrieb	546,21	493506	Wand MBatt. TEMPOMATIC MIX 4 WT 6V Batt. integr. L220, Set2/2	451,31
475106	WT-MBatt. BINOPTIC MIX 2 G3/8B Edst. sat. H.250 6V-Batterien	546,21	493506LD	Ersetzt durch Art. 493506	-
475110	WT-MBatt. BINOPTIC MIX 2 G3/8B Edelstahl chr. H.250 Netzbetrieb	546,21	493510	MBatt.TEMPOMATIC MIX 4 G3/8 UP-Anschluss 230/6V L190 Hw.-Mont	539,52
475110E	WT-MBatt. BINOPTIC MIX 2 G3/8B Edst. chr. H.250 Netzbetrieb BT	638,46	493516	MBatt. TEMPOMATIC MIX4 WT G3/8 6V-Batt. L190 Hinterwandmont.	486,93
475116	WT-MBatt. BINOPTIC MIX 2 G3/8B Edst. chr. H.250 6V-Batterien	546,21	494000	Stand MBatt. TEMPOMATIC MIX 2 G3/8B Feststr. 230/12V u. Trafo	536,86
475130	WT-MBatt. BINOPTIC MIX 2 G3/8B matt schwarz H.250 Netzbetrieb	612,72	494000LD	Ersetzt durch Art. 490100	-
475136	WT-MBatt. BINOPTIC MIX 2 G3/8B matt schwarz H.250 6V-Batterien	612,72	494000LH	*WT-MBatt. TEMPOMATIC MIX 2 230/12V LH (Rstpst. dann 490000LH)	578,36
478015	Stand Ventil BINOPTIC elektronisch G3/8B mit 6V Batterie	496,27	494006	Stand MBatt.TEMPOMATIC MIX 2 G3/8B m. 6V Batt.	647,63
478035	Waschtisch-Ventil BINOPTIC G3/8B matt schwarz m. 6V-Batterien	573,92	494006LH	Ersetzt durch Art. 490006LH	-
478MCH	Stand MBatt. BINOPTIC MIX G3/8B mit 6V-Batt.in Elektronik-Box	638,07	495070	Sensor für TEMPOMATIC mit Kabel L0,7m	99,81
478MCHB	MBatt. BINOPTIC MIX G3/8B matt schw.6V-Batt.in Elektronik-Box	717,83	495149	Sensor für TEMPOMATIC mit Kabel L 1,5m	110,04
478MCHLH	Ersetzt durch Art. 478MCH	-	495253	Stand MBatt. TEMPOMATIC MIX PRO G3/8B 230/12V Schwenkauslauf	575,68
479007	Ersetzt durch Art. 479412	-	495257	Stand MBatt. TEMPOMATIC MIX PRO G3/8B 6V Batt Schwenkauslauf	690,82
479008	Ersetzt durch Art. 479411	-	495444BC	Elektronik-Box Standard 230/12V m. Hygienespülprogramm	232,08
479410	UR-Spüalarm. TEMPOMATIC 4 G1/2B DForm mit 6V Batt. WA 35	388,78	495445BC	Elektronik-Box 230/12V Multifunktion f. TEMPOMATIC Armaturen	342,53
479411	UR-Spüalarm. TEMPOMATIC 4 G1/2B EV 6V Batt. WA 35	374,11	495446BC	Elektronik-Box mit 6V Batterie für TEMPOMATIC Armaturen	399,68
479412	Urinalspüler-Set TEMPOMATIC 4 EV 6V Batt. WA 50 + Spülrohr	407,86	495606	Magnetventil G3/8B 6V mit Sieb für TEMPOMATIC, BINOPTIC WT	126,38
479413	Urinalspüler-Set TEMPOMATIC 4 G1/2B EV 6V Batt. für FINO	422,53	495612	Magnetventil G3/8B 12V mit Sieb für TEMPOMATIC, BINOPTIC WT	55,73
479414	Urinalspüler-Set TEMPOMATIC 4 G1/2B EV 6V Batt. für DELTA	419,61	495615	Magnetventil G1/2B 6V m.Sieb f. Dusch- und Urinal-TEMPOMATIC	126,38
479415	Entfällt	-	495626	Magnetventil G1/2B 12V mit Sieb für TEMPOMATIC WT oder UR	56,56
479416	Urinalspüler-Set TEMPOMATIC 4 G1/2B EV 6V Batt. WA 30	406,40	495626CEB	Magnetventil G1/2B mit Kabel L 4m für Multifunktions-Box	78,32
479436	Ersetzt durch Art. 479437	-	498015	Waschtisch-Ventil BINOPTIC G3/8B H250mm 6V Batterie	567,18
479437	Elektronik-Box C m. 6V Batterien integr.f.TEMPOMATIC 4 Urinal	211,28	498035	WT-Ventil BINOPTIC G3/8B matt schwarz H.250mm 6V-Batterien	645,87
479446	Elektronikmodul mit 6V Batterie integr. f. TEMPOMATIC 3 Urinal	247,16	498MCHB	WT-MBatt. BINOPTIC MIX G3/8B matt schwarz H250mm 6V-Batterien	789,80
479650	MV 6V DF-Menge einstellbar für TEMPOMATIC 3 und TEMPOMATIC 4	126,38	498MCHLH	Waschtisch-Mischbatterie BINOPTIC MIX G3/8B H250mm 6V Batterie	708,96
479651	MV 6V DF-Menge einstellbar f. TEMPOMATIC 3 WT (altes Design)	126,38	499100	Stand MBatt. TEMPOMATIC MIX 5 G3/8 m. UP-Netzteil 230/6V	284,65
479662	Ersetzt durch Art. 479665	-	499101	Stand MBatt. TEMPOMATIC MIX 5 G3/8 m. Steckernetzteil.230/6V	284,65
479748	Ersetzt durch Art. 479650	-	499106	MBatt. TEMPOMATIC MIX 5 WT G3/8 mit 6V-Batterien	284,65
482110	WT-Mbatt.BINO.MIX 2,G3/8B,Edst.chr. L.220,Hw.-Mont. Netzbetr.	493,02	499410	MBatt.TEMPOMATIC MIX5 G3/8 UPNetz 230/6V L180 Hinterwandmont	354,28
482130	WT-Mbatt.BINO.MIX 2,G3/8B,mattschw. L.220,Hw.-Mont. Netzbetr.	559,53	499416	MBatt. TEMPOMATIC MIX5 WT G3/8 6V-Batt. L180 Hinterwandmont.	354,28
484000	BINO.MIX2,WT,W.-Mont.Edst.sat.L.240,Netzbetr.Vorabsp.,Set2/2	450,89	50504N	Haltegriff D32 L400mm Nylon weiß	76,43
484010	BINO.MIX 2,WT,W.-Mont.Edst.pol.L.240,Netzbetr.Vorabsp.,Set2/2	450,89	50504P2	Haltegriff D32 L400mm Edst. hgl.pol.	74,48
484010E	WT-Mbatt.BINO.MIX 2,W.-Mont.pol.L.240,Netzbetr.,BT, Set2/2	530,71	50504S	Haltegriff D32 L400mm Edst. sat.	74,48
484012	Anschl.-Modul G1/2B + 230/6V f. BINOPTIC 2+TEMPOMATIC 4 Set1/2	160,96	50505N	Haltegriff D32 L500mm Nylon weiß	84,05
484612	Anschl.-Modul UP G1/2B f. TEMPOMATIC MIX 4 Batteriebetr. Set1/2	160,96	50505P2	Haltegriff D32 L500mm Edst. hgl.pol.	80,30
487020	Spüalarm. für Reihen-UR TEMPOMATIC G3/4B UP 230/12V m. Trafo	873,81	50505S	Haltegriff D32 L500mm Edst. sat.	80,30
487620	Spüalarm. für Reihen-UR TEMPOMATIC G3/4B UP 230/12V m. Trafo	870,68	50506N	Haltegriff D32 L600mm Nylon weiß	90,89
488015	Waschtisch-Ventil BINOPTIC G3/8B H170mm 6V Batterie	524,62	50506P2	Haltegriff D32 L600mm Edst. hgl.pol.	86,13
488035	WT-Ventil BINOPTIC G3/8B matt schwarz H.170mm 6V-Batterien	602,72	50506S	Haltegriff D32 L600mm Edst. sat.	86,13
488MCHB	WT-MBatt. BINOPTIC MIX G3/8B matt schw. H170mm 6V Batterien	746,61	50509N	Haltegriff D32 L900mm Nylon weiß	111,31
488MCHLH	Waschtisch-Mischbatterie BINOPTIC MIX G3/8B H170mm 6V Batterie	666,43	50509P2	Haltegriff D32 L900mm Edst. hgl.pol.	103,59
490100	Stand MBatt. TEMPOMATIC MIX4 G3/8 m. UP-Netzteil 230/6V	431,50	50509S	Haltegriff D32 L900mm Edst. sat.	103,59
490100LD	Ersetzt durch Art. 490100	-	5050N	Haltegriff D32 L300mm Nylon weiß	71,76
490100LH	Stand MBatt. TEMPOMATIC MIX4 G3/8 m. UP-Netzteil 230/6V, LH	522,37	5050P2	Haltegriff D32 L300mm Edst. hgl.pol.	68,67
490101	Stand MBatt. TEMPOMATIC MIX4 G3/8 m. Steckernetzteil,230/6V	391,20	5050S	Haltegriff D32 L300mm Edst. sat.	68,67
490101LH	Ersetzt durch Art. 490101	-	50510S	Haltegriff D32 L1050 Edelstahl sat.	146,19
490106	MBatt. TEMPOMATIC MIX 4 WT G3/8 mit 6V-Batterien integriert	379,90	5055P2	*Haltegriff D25 L300mm Edst. hgl.pol. (Restpst. dann 5050P2)	66,42
490106LD	Ersetzt durch Art. 490106	-	5056P2	Ersetzt durch 50504P2	-
490106LH	MBatt. TEMPOMATIC MIX 4 WT G3/8, 6V-Batterien integriert, LH	469,80	5057P2	*Haltegriff D25 L500mm Edst. hgl.pol. (Restpst. dann 50505P2)	76,38
490230EXT	Verl.-Kabel für Anschl. an Netzteil TEMPOMATIC 4 Waschtisch	24,01	5058P2	*Haltegriff D25 L600mm Edst. hgl.pol. (Restpst. dann 50506P2)	84,78

Die Artikelnummern mit \* sind verfügbar, solange der Vorrat reicht. Anordnung der Artikel in aufsteigender alphanumerischer Reihenfolge.

ART.-NR.	BESCHREIBUNG	€ (o. MwSt.)
5059P2	*Haltegriff D25 L900mm Edst. hgl.pol. (Restpst. dann 50509P2)	92,97
50600	Filtermodul für BIOFIL Vorfilter 6M (Preis pro Einheit, einzeln lieferbar)	36,84
50680	BIOFIL Vorfilter 6M (Preis pro Einheit, einzeln lieferbar)	69,21
5070DP2	Handlauf L-Form (rechts) D32 H750mm Edst. hgl.pol.	188,67
5070DS	Handlauf L-Form (rechts) D32 H750mm Edst. sat.	188,67
5070GP2	Handlauf L-Form (links) D32 H750mm Edst. hgl.pol.	188,67
5070GS	Handlauf L-Form (links) D32 H750mm Edst. sat.	188,67
5070N	Handlauf L-Form D32 H750mm Nylon weiß	195,24
5071DP2	Handlauf L-Form (rechts) D32 H1150mm Edst. hgl.pol.	213,28
5071DS	Handlauf L-Form (rechts) D32 H1150mm Edst. sat.	213,28
5071GP2	Handlauf L-Form (links) D32 H1150mm Edst. hgl.pol.	213,28
5071GS	Handlauf L-Form (links) D32 H1150mm Edst. sat.	213,28
5071N	Handlauf L-Form D32 H1245mm Nylon weiß	238,18
5081N	Winkelgriff 135Gr. D32 400x400mm,3Bef.P.,Nylon weiß	136,88
5081P2	Winkelgriff 135Gr. D32 400x400mm,2Bef.P.,Edst. hgl.pol.	99,15
5081S	Winkelgriff 135Gr. D32 400x400mm 2 Bef.Punkte Edst. sat.	99,15
5082P	Winkelgriff 135Gr. D32 400x400mm,3Bef.P.,Edst. hgl.pol.	114,01
5082S	Winkelgriff 135Gr. D32 400x400mm 3 Bef.Punkte Edst. sat.	114,01
5082W	Winkelgriff 135Gr. D32 400x400,3Bef.P.,Edst. pulverbesch. we	138,38
5083N	Winkelgriff 135Gr. D32 220x220mm,3Bef.P.,Nylon weiß	105,31
5083P	Winkelgriff 135Gr. D32 220x220mm,2Bef.P.,Edst. hgl.pol.	94,67
5083S	Winkelgriff 135Gr. D32 220x220mm 2 Bef.Punkte Edst. sat.	94,67
5086P2	Winkelgriff 135Gr. D25 400x400mm,2Bef.P.,Edst. hgl.pol.	79,79
5087P	Winkelgriff 135Gr. D25 400x400mm,3Bef.P.,Edst. hgl.pol.	91,56
510042N	Doppelhaken Nylon weiß	8,24
510043N	Wandhaken Nylon weiß	7,55
510047BK	Wandhaken Edelstahl matt schwarz	13,44
510047P	Wandhaken Edelstahl hochglanzpoliert	13,27
510047S	Wandhaken Edelstahl Seidenglanz	13,27
510047W	Wandhaken Edelstahl pulverbeschichtet weiß	13,27
510050P	Ersetzt durch 4050P + 4051M	-
510050S	Ersetzt durch 4050S + 4051M	-
510050W	Ersetzt durch 4050EW + 4051M	-
510051C	Ersetzt durch 4051C + 4051M	-
510051MW	Ersetzt durch 4051EW + 4051M	-
510051P	*WC-BG Wand+Abd.+Griff ergo, hgl.pol. (Restpst. dann 4051P/M)	132,55
510051S	Ersetzt durch 4051S + 4051M	-
510051W	Ersetzt durch Art. 4051EW + 4051M	-
510081	WC-Papierhalter f. Stützgriff D32-34mm Nylon grau	29,66
510081N	WC-Papierhalter für Stützgriff D32-34mm Nylon weiß	29,66
510081P	WC-Papierhalter f. Stützgriff D32mm verchromt	35,71
510082P	WC-Papierhalter f. 2 Rollen,Edst. hgl.pol.	38,13
510082S	WC-Papierhalter f. 2 Rollen,Edst. Seidenglanz	38,13
510082W	WC-Papierhalter f. 2 Rollen,Edst. pulverbesch. weiß	38,13
510083BK	WC-Papierhalter für 1 Rolle, Edelstahl matt schwarz	34,03
510083P	WC-Papierhalter f. 1 Rolle, Edelstahl hochglanzpoliert	29,59
510083S	WC-Papierhalter f. 1 Rolle, Edelstahl Seidenglanz	29,59
510083W	WC-Papierhalter f. 1 Rolle, Edelstahl pulverbeschichtet weiß	29,59
5100DP2	*DU-Handlauf(rechts)D32mm Edst. hgl.pol. (Restpst.dann 5481P)	351,02
5100DS	*DU-Handlauf (rechts) D32mm Edst. sat. (Restpst. dann 5481S)	351,02
5100GP2	*DU-Handlauf(links) D32mm Edst. hgl.pol. (Restpst.dann 5481P)	351,02
5100GS	*DU-Handlauf (links) D32mm Edst. sat. (Restpst. dann 5481S)	351,02
5100N	Handlauf für Dusche D32mm Nylon weiß	324,79
510104S	Wandhaken suizidhemmend D90 Edst. 1.4301 sat (ex-0011040000)	136,40
510110	Schieber für Handbrause Nylon weiß für Griff D32mm	34,54
510110NG	Schieber für Handbrause Nylon grau für Griff D32mm	18,13
510120	Seifenabl. verschiebb.,abnehm.,trans. f. Griff D25 u. 32mm	19,84
510120N	Seifenabl. verschiebb.,abnehm.,Nylon weiß f.Griff D25u.32mm	19,84
510140	WC-Spülauslösung f. Stützklappgriff	408,24
510150	Verchr. Abd.f. Bef.-Pl.(f.Griffe 510160-510164-510162-510170)	48,55
510150N	Abd.f. Bef.-Pl. Nylon weiß(f.Griffe 5160N-5164N-5162N-5170N)	34,19
510151S	Wand Symbol Damen-WC Edst. 1.4301 satiniert (ex-0011410000)	27,47
510152S	Wand Symbol Herren-WC Edst. 1.4301 satiniert (ex-0011400000)	27,47
510153S	Wand Symbol Behinderten-WC Edst. 1.4301 sat (ex-0011370000)	27,47

ART.-NR.	BESCHREIBUNG	€ (o. MwSt.)
510154S	Wand Symbol WC Edst. 1.4301 satiniert (ex-0011420000)	27,47
510155S	W-Symbol Barrierefr. Unisex Edst. 1.4301 sat (ex-0011380000)	29,05
510156S	*Wand Symbol Wickelraum Edelstahl 1.4301 sat. (Restpst.)	27,47
510158	Entfällt	-
510159N	Entfällt	-
510159P	Entfällt	-
510159S	Entfällt	-
510160P	SK-Griff D32 L650mm Edst. hgl.pol.	328,02
510160S	SK-Griff D32 L650mm Edst. sat.	328,02
510161P	*Stützgriff D32 L650mm Edst. hgl.pol. (Restpst. dann 510160P)	320,53
510161S	*Stützgriff D32 L650mm Edst. sat. (Restpst. dann 510160S)	320,53
510162P	SK-Griff m. Fuß D32 L650mm Edst. hgl.pol.	391,67
510162S	SK-Griff m. Fuß D32 L650mm Edst. sat.	391,67
510164P	SK-Griff D32 L850mm Edst. hgl.pol.	360,80
510164S	SK-Griff D32 L850mm Edst. sat.	360,80
510170P	SK-Griff m. Fuß D32 L850mm Edst. hgl.pol.	422,39
510170S	SK-Griff m. Fuß D32 L850mm Edst. sat.	422,39
510201N	Kippspiegel m. Hebel 600x500 mm Nylon weiß	283,94
510202BK	Kippspiegel 600x500 mm, Griff matt schwarz	251,52
510202C	Kippspiegel 600x500 mm, Griff anthrazit	245,64
510202N	Kippspiegel 600x500 mm, Griff weiß	245,64
510202P	Kippspiegel 600x500 mm, Griff hochglanzpoliert	245,64
510202S	Kippspiegel 600x500 mm, Griff Seidenglanz	245,64
510203	Sp.Kombi 600 elektr. Arm. + elektr. Seifensp. + Händetrockner	2.060,04
510203I	Modul elektr. Ventil, elektr. Seifenspender, Händetrockner	1.207,23
510203SD	Modul elektr. Seifenspender für Montage hinter Spiegel	367,20
510204	Sp.Kombi 800 elektr. Arm. + elektr. Seifensp. + Händetrockner	2.420,82
510205	Sp.Kombi600 elektr.Arm. + elektr.Seifensp.+ Papierhandtuchsp.	1.780,69
510205I	Modul elektr. Ventil, elektr. Seifensp., Papierhandtuchsp	955,73
510206	Sp.Kombi800 elektr.Arm. + elektr.Seifensp.+ Papierhandtuchsp.	2.135,67
510207	Spiegel-Kombi 600 elektr. Seifenspender und Händetrockner	1.710,24
510207I	Modul elektronischer Seifenspender, Händetrockner	1.026,15
510208	Spiegel-Kombi 800 elektr. Seifenspender und Händetrockner	1.911,45
510209	Spiegel-Kombi 600 elektr. Seifenspender und Papierhandtuchsp.	1.428,56
510210	Spiegel-Kombi 800 elektr. Seifenspender und Papierhandtuchsp.	1.619,71
510300	Dusch-Einhängesitz Komfort Edst. hgl.pol.	496,83
510300D	*DU-Einhängesitz Komf. Edst. hgl.pol.(Restpst. dann 510300)	615,90
510300DN	Ersetzt durch 510300N	-
510300N	Dusch-Einhängesitz Komfort Edst. pulverbesch. weiß	496,83
510300S	Dusch-Einhängesitz Komfort Edst. seidengl.	496,83
510400	Duschsitz Alu hochklappbar mit Fuß	155,94
510400C	Entfällt	-
510400L	Entfällt	-
510405	Duschsitz BASIC + hochklappbar mit Fuß	140,84
510410	Duschsitz Alu hochklappbar mit Fuß,breites Modell	199,66
510410L	Entfällt	-
510418	Duschhocker Alu	145,11
510418L	Entfällt	-
510420	Duschsitz Komfort hochklappbar Edst. hgl.pol.	332,58
510420N	Duschsitz Komfort hochklappbar Edst. pulverbesch. weiß	332,58
510420S	Duschsitz Komfort hochklappbar Edelstahl Seidenglanz	332,58
510429	Rückenlehne Komfort f. Duschsitz Edst. hgl.pol.	185,24
510429N	Rückenlehne Komfort f. Duschsitz,Edst. pulverbesch. weiß	185,24
510429S	Rückenlehne Komfort für Duschsitz Edelstahl Seidenglanz	185,24
510430	Duschsitz Komfort hochklappbar m. Fuß Edst. hgl.pol.	447,09
510430N	Duschsitz Komfort hochklappbar m.Fuß Edst. pulverbesch. weiß	447,09
510430S	Duschsitz Komfort hochklappbar mit Fuß Edelstahl Seidenglanz	447,09
510434	Ersetzt durch 510420 + 510429	-
510434N	*DU-Klappsitz Komf.+Lehne weiß (Restpst.dann 510420N+510429N)	625,97
510434S	Ersetzt durch 510420S + 510429S	-
510436	*DU-Klappsitz Komf.+Lehne+Fuß, hgl./Restpst.dann 510430/429)	764,76
510436N	Ersetzt durch 510430N + 510429N	-
510436S	Ersetzt durch 510430S + 510429S	-
510461P	Abfallbeh. W-Mont. 25l Edst. 1.4301 hgl.pol. (ex-0010350100)	144,45

Die Artikelnummern mit \* sind verfügbar, solange der Vorrat reicht. Anordnung der Artikel in aufsteigender alphanumerischer Reihenfolge.

ART.-NR.	BESCHREIBUNG	€ (o. MwSt.)	ART.-NR.	BESCHREIBUNG	€ (o. MwSt.)
510461S	Abfallbehälter W-Mont. 25l Edst. 1.4301 sat (ex-0010350000)	144,45	510911BK	WC-Papierhalter f. Papierrolle 200m Edst. 1.4301 matt schwarz	122,48
510463P	Abfallbeh. W-Mont. 38l Edst. 1.4301 hgl.pol. (ex-0010890100)	206,90	510911P	WC-Papierhalter f. Papierrolle 200 m Edst. 1.4301 hgl.pol.	106,50
510463S	Abfallbehälter W-Mont. 38l Edst. 1.4301 sat (ex-0010890000)	206,90	510911S	WC-Papierhalter f. Papierrolle 200 m Edst. 1.4301 satiniert	106,50
510465BK	Abfallbehälter re-eckig W.-Mont. 20l Edst. matt schwarz	150,90	510911W	WC-Papierhalter f. Rolle 200m Edst. 1.4301 pulverbesch. weiß	79,47
510465P	Abfallbehälter re-eckig W.-Mont. 20l Edst. hgl.pol.	130,80	511418BK	Duschhocker Be-Line® Sitzfläche schwarz	241,75
510465S	Abfallbehälter re-eckig W.-Mont. 20l Edst. sat.	130,80	511418C	Duschhocker Be-Line® Sitzfläche anthrazit-metallic	210,97
510465W	Abfallbehälter re-eckig W.-Mont. 20l Edst. weiß	130,80	511418W	Duschhocker Be-Line® Sitzfläche weiß	210,97
510567	WC-Papierhalter Edst. 1.4301 sat.	33,95	511516W	SK-Griff Basic D32 L760mm pulverbesch. weiß	161,64
510579	Seifenspender Aluminium spez. für Dusche	103,60	511517W	Stützklappgriff m. Fuß Basic D32 L760 pulverbeschichtet weiß	264,46
51057CO	Abdeckung für Seifenspender 510579	13,05	511903BK	Haltegriff Be-Line D35 L.300 Aluminium matt schwarz	88,90
51057M	Ersatzpumpe für Seifenspender 510579	43,51	511903C	Haltegriff Be-Line D35 L.300 Aluminium anthrazit	77,30
510580	Flüssigseifenspender 1l Edst. 1.4301 hgl.pol.	120,44	511903W	Haltegriff Be-Line D35 L.300 Aluminium weiß	77,30
510581	Flüssigseifenspender 1l Edelstahl 1.4301 pulverbesch. weiß	106,53	511904BK	Haltegriff Be-Line D35 L.400 Aluminium matt schwarz	97,80
510582	Flüssigseifenspender 1l Edst. 1.4301 sat.	112,77	511904C	Haltegriff Be-Line D35 L.400 Aluminium anthrazit	85,03
510583	Flüssigseifenspender 0,5l Edst. 1.4301 hgl.pol.	113,23	511904W	Haltegriff Be-Line D35 L.400 Aluminium weiß	85,03
510584	Flüssigseifenspender 0,5l Edelstahl 1.4301 pulverbesch. weiß	100,14	511905BK	Haltegriff Be-Line D35 L.500 Aluminium matt schwarz	106,69
510585	Service-Kit Dichtungen für Seifenspender 51058x	8,47	511905C	Haltegriff Be-Line D35 L.500 Aluminium anthrazit	92,77
510586	Flüssigseifenspender 0,5l Edst. 1.4301 sat.	106,02	511905W	Haltegriff Be-Line D35 L.500 Aluminium weiß	92,77
51058CO	*Abdeckung für Seifenspender Typ 51058x (Restpst.)	9,57	511906BK	Haltegriff Be-Line D35 L.600 Aluminium matt schwarz	115,57
51058M	Ersatzpumpe für Flüssigseifenspender 510580	49,21	511906C	Haltegriff Be-Line D35 L.600 Aluminium anthrazit	100,50
510601BK	Papierhandtuchsp. f. Zickzackfaltung Edst. 1.4301 matt schwarz	163,41	511906W	Haltegriff Be-Line D35 L.600 Aluminium weiß	100,50
510601P	Papierhandtuchsp. f. Zickzackfaltung Edst. hgl.pol.	142,05	511909BK	Haltegriff Be-Line D35 L.900 Aluminium matt schwarz	139,46
510601S	Papierhandtuchsp. f. Zickzackfaltung Edst. sat.	142,05	511909C	Haltegriff Be-Line D35 L.900 Aluminium anthrazit	123,69
510601W	Papierhandtuchsp. f. Zickzackfaltung pulverbesch. weiß	127,79	511909W	Haltegriff Be-Line D35 L.900 Aluminium weiß	123,69
510621	Händetrockner SPEEDJET auto. Luftgebläse metallgrau	1.481,87	511911BK	Schieber für Handbrause Be-Line matt schwarz	44,13
510621F	Luftfilter für 510621 geliefert nach 2013	29,28	511911C	Schieber für Handbrause Be-Line anthrazit	39,14
510621FA	Luftfilter für 510621 geliefert vor 2013	30,69	511911W	Schieber für Handbrause Be-Line weiß	39,14
510621R	Wasserauffangbehältnis für 510621	39,23	511912BK	Seifenabl. verschiebb. BeLine mattschw. f. Brausestange BeLine	25,75
510622	Händetrockner HIGHFLOW auto. Luftgebläse Edst. pol.	470,02	511912C	Seifenablage verschiebbar Be-Line anthrazit f. Stange Be-Line	22,78
510622BK	Händetrockner HIGHFLOW auto. Luftgebläse matt schwarz	540,55	511912W	Seifenablage verschiebbar Be-Line weiß f. Stange D35	22,78
510622S	Händetrockner HIGHFLOW auto. Luftgebläse Edst. sat.	470,02	511920BK	Duschklappsitz abnehmbar Be-Line ohne Fuß Alu matt schwarz	346,99
510622W	Händetrockner HIGHFLOW auto. Luftgebläse Edst. weiß	470,02	511920C	Duschklappsitz abnehmbar Be-Line ohne Fuß Alu anthrazit	307,76
510623F	HEPA-Filter für SPEEDJET 2 ohne Wasserauffangbehälter	112,07	511920W	Duschklappsitz abnehmbar Be-Line ohne Fuß Alu weiß	307,76
510624B	Luftstrom-Händetrockner SPEEDJET2 matt schw m. Auffangbehälter	1.292,67	511921FW	Abd.für Bef.-Pl. mit Wandabl. Be-Line für Art. 511920/511930	39,89
510624C	Luftstrom-Händetrockner SPEEDJET2 anthrazit m. Auffangbehälter	1.186,90	511921W	Abd.f. Bef.-Pl. ohne Wandabl. Be-Line für Art. 511920/511930	27,86
510624F	HEPA-Filter für SPEEDJET 2 mit Wasserauffangbehälter	60,52	511922C	Ablage für Griff anthrazit-metallic	27,40
510624RB	Wasserauffangbehältnis für SPEEDJET 2 schwarz	84,73	511922P	Ablage für Griff verchromt	39,32
510624RC	Wasserauffangbehältnis für SPEEDJET 2 anthrazit	84,73	511922W	Ablage für Griff matt weiß	27,40
510624RW	Wasserauffangbehältnis für SPEEDJET 2 weiß	84,73	511928BK	Rückenlehne Be-Line für WC Aluminium matt schwarz	229,28
510624W	Luftstrom-Händetrockner SPEEDJET2 auto. we m. Auffangbehälter	1.151,65	511928C	Rückenlehne für WC Be-Line Aluminium anthrazit	203,34
510625P	Luftstrom-Händetrockner HIGHFLOW kompakt auto. Edst. pol.	387,32	511928W	Rückenlehne für WC Be-Line Aluminium weiß	203,34
510625S	Luftstrom-Händetrockner HIGHFLOW kompakt auto. Edst. sat.	387,32	511929	Rückenlehne Be-Line® für Duschsitz	168,32
510627P	Seifenablage Wandmontage Edelstahl 1.4301 hochglanzpoliert	42,60	511930BK	Duschklappsitz abnehmbar Be-Line m. Fuß matt schwarz	333,65
510627S	Seifenablage Wandmontage Edelstahl 1.4301 satiniert	42,60	511930C	Duschklappsitz abnehmbar Be-Line m. Fuß anthrazit-met.	295,93
510629	Rückenlehne Komfort für WC, Gestell Edst. hgl.pol.	186,23	511930W	Duschklappsitz abnehmbar Be-Line mit Fuß weiß	295,93
510629N	Rückenlehne Komfort aus Nylon für WC	205,43	511941BK	Handlauf 2-Wände Be-Line D35 695x695 Aluminium matt schwarz	249,49
510629S	Rückenlehne Komfort für WC, Gestell Edst. sat.	186,23	511941C	Handlauf 2-Wände Be-Line D35 695x695 Aluminium anthrazit	221,29
510700	Wickeltisch Wandmontage	423,65	511941W	Handlauf 2-Wände Be-Line D35 695x695 Aluminium weiß	221,29
510711S	Flüssigseifensp. 1l UP Edst. 1.4301 sat (ex-0013200000)	237,72	511943BK	Haken Be-Line Aluminium matt schwarz	23,57
510712S	Papierhandtuchsp. Unterputz Edst. 1.4301 sat (ex-0013120000)	288,86	511943C	Haken Be-Line Aluminium anthrazit-metallic	20,88
510713S	Abfallbehälter UP PUSH 18l Edst. 1.4301 sat (ex-0013320000)	361,09	511943W	Haken Be-Line Aluminium matt weiß	20,88
510714S	Papierhandtuchsp.-Abfallbehält.-Kombi UP 10l (ex-0013680000)	465,40	511944BK	Handlauf T-Form Be-Line D35 H.1130x500 Aluminium matt schwarz	267,60
510715S	Papierhandtuchsp.-Abfallbehält.-Kombi UP 30l (ex-2015101324)	726,40	511944C	Handlauf T-Form Be-Line D35 H.1130x500 Aluminium anthrazit	237,36
510716S	Händetrockner-Spender-Abfallbehälter Kombi UP (ex-0013690000)	1.283,88	511944W	Handlauf T-Form Be-Line D35 H.1130x500 Aluminium weiß	237,36
510788P	Handtuchhalter 1 Stange D20 L600mm, Edst. hgl.pol.	41,91	511946C	*Br.Stg.+Schieber BeLine D35 anthr(Respst.dann 511909C/9111C)	200,18
510788S	Handtuchhalter 1 Stange D20 L600mm, Edst. sat.	41,91	511946W	*Br.Stg.+Schieber Be-Line D35 we (Respst.dann 511909W/9111W)	200,18
510788W	Handtuchhalter 1 Stange D20 L600mm, Edst. pulverbesch. weiß	39,80	511949BK	Handlauf 2-Wände + Br.H.Stg.verti. Be-Line D35 Alu matt schw.	382,34
510790P	Handtuchhalter 2 Stangen D20 L600mm, Edst. hgl.pol.	67,45	511949C	Handlauf 2-Wände + Br.H.Stg. verti. Be-Line D35 Alu anthrazit	339,14
510790S	Handtuchhalter 2 Stangen D20 L600mm, Edst. sat.	67,45	511949W	Handlauf 2-Wände + Br.H.Stg. verti. Be-Line D35 Alu weiß	339,14
510790W	Handtuchhalter 2 Stangen D20 L600mm, Edst. pulverbesch. weiß	64,06	511950C	Abd.f. Bef.-Pl. Be-Line anthrazit (f. Griffe 511960-511964)	51,22
510910BK	WC-Papierhalter f. Papierrolle 400m Edst. 1.4301 matt schwarz	153,11	511950FC	Abd.f.Bef.-Pl. Be-Line anthr.m.Wandabl. (f.Gr. 511960-511964)	95,20
510910P	WC-Papierhalter f. Papierrolle 400 m Edst. 1.4301 hgl.pol.	133,15	511950FW	Abd.f.Bef.-Pl. Be-Line we m.Wandabl. (f.Griffe 511960-511964)	95,20
510910S	WC-Papierhalter f. Papierrolle 400 m Edst. 1.4301 satiniert	133,15	511950W	Abdeckung f. Bef.-Pl. Be-Line weiß (f. Griffe 511960-511964)	51,22
510910W	WC-Papierhalter f. Rolle 400m Edst. 1.4301 pulverbesch. weiß	99,59	511960BK	Stützklappgriff Be-Line D42 L.650 Aluminium matt schwarz	385,24

Die Artikelnummern mit \* sind verfügbar, solange der Vorrat reicht. Anordnung der Artikel in aufsteigender alphanumerischer Reihenfolge.

ART.-NR.	BESCHREIBUNG	€ (o. MwSt.)
511960C	Stützklappgriff Be-Line D42 L.650 Aluminium anthrazit	334,98
511960W	Stützklappgriff Be-Line D42 L.650 Aluminium weiß	334,98
511962BK	Stützklappgriff Be-Line mit Fuß D42 L.650 Alu matt schwarz	459,42
511962C	Stützklappgriff Be-Line mit Fuß D42 L.650 Alu anthrazit	399,43
511962W	Stützklappgriff Be-Line mit Fuß D42 L.650 Alu weiß	399,43
511963BK	Stützklappgriff Be-Line mit Fuß D42 L.850 Alu matt schwarz	485,80
511963C	Stützklappgriff Be-Line mit Fuß D42 L.850 Alu anthrazit	422,44
511963W	Stützklappgriff Be-Line mit Fuß D42 L.850 Alu weiß	422,44
511964BK	Stützklappgriff Be-Line D42 L.850 Aluminium matt schwarz	413,83
511964C	Stützklappgriff Be-Line D42 L.850 Aluminium anthrazit	359,79
511964W	Stützklappgriff Be-Line D42 L.850 Aluminium weiß	359,79
511965BK	WC-Papierhalter für Griff Be-Line matt schwarz	41,02
511965C	WC-Papierhalter für Griff Be-Line anthrazit	36,30
511965W	WC-Papierhalter für Griff Be-Line weiß	36,30
511966BK	WC-Papierhalter Wandmontage Be-Line matt schwarz	45,71
511966C	WC-Papierhalter Wandmontage Be-Line anthrazit-metallic	40,54
511966W	WC-Papierhalter Wandmontage Be-Line matt weiß	40,54
511970BK	Handlauf L-Form Be-Line D35 H.750 Aluminium matt schwarz	237,68
511970C	Handlauf L-Form Be-Line D35 H.750 Aluminium anthrazit	210,79
511970W	Handlauf L-Form Be-Line D35 H.750 Aluminium weiß	210,79
511971BK	Handlauf L-Form Be-Line D35 H.1130 Aluminium matt schwarz	273,11
511971C	Handlauf L-Form Be-Line D35 H.1130 Aluminium anthrazit	242,25
511971W	Handlauf L-Form Be-Line D35 H.1130 Aluminium weiß	242,25
511982BK	Winkelgr. 135Gr Be-Line D35 400x400 3 Bef.Pkt.Alu matt schw	165,95
511982C	Winkelgriff 135Gr Be-Line D35 400x400 3 Bef.Pkt.Alu anthrazit	144,31
511982W	Winkelgriff 135Gr Be-Line D35 400x400 3 Bef.Pkt. Alu weiß	144,31
511983BK	Winkelgriff 135Gr Be-Line D35 220x220 3 Bef.Pkt.Alu matt schw	146,97
511983C	Winkelgriff 135Gr Be-Line D35 220x220 3 Bef.Pkt.Alu anthrazit	130,37
511983W	Winkelgriff 135Gr Be-Line D35 220x220 3 Bef.Pkt. Alu weiß	130,37
5119FIX	Befestigungssset für Be-Line Griffe	15,34
512021BK	Flüssigseifensp./Schaum BINO schw. Standm.1l, Netzbetrieb	396,71
512021P	Flüssigseifensp./Schaum BINO verchr. Standm. 1l,Netzbetrieb	344,96
512021S	Flüssigseifensp./Schaum BINO sat. Standm. 1l Netzbetrieb	344,96
512031P	Flüssigseifensp./Schaum T4 verchr Standm. 1l Netzbetrieb	344,96
512036P	Flüssigseifensp. T4 verchr. Standm., 1l, Batteriebetrieb	347,07
512041P	Flüssigseifenspender T4 verchromt, Wand, 1l, UP-Netzteil	318,91
512046P	Flüssigseifensp. T4 verchr. Wandm., 1l, Batteriebetrieb	342,05
512051BK	Flüssigseifensp./Schaum BINO schw. W.-Mont. 1l Netzbetrieb	344,94
512051P	Flüssigseifensp./Schaum BINO verchr.W.-Mont. 1l Netzbetrieb	304,45
512051S	Flüssigseifensp./Schaum BINO. sat. W.-Mont. 1l Netzbetrieb	304,45
512066BK	Elektron. Flüssigseifenspender 1l Edst. 1.4301 matt schwarz	233,61
512066P	Elektron. Flüssigseifenspender 1l Edst. 1.4301 hgl.pol.	203,14
512066S	Elektron. Flüssigseifenspender 1l Edst. 1.4301 Seidenglanz	203,14
512066W	Elektron. Flüssigseifenspender 1l Edst. 1.4301 weiß	203,14
512067BK	Auffangschale matt schwarz für Spender 51058x und 512066x	44,79
512067P	Auffangschale hgl. für Spender 51058x und 512066x	38,73
512067S	Auffangschale Seidenglanz für Spender 51058x und 512066x	38,73
512067W	Auffangschale weiß für Spender 51058x und 512066x	38,73
51206BC	Elektronik-Box für Art. 512066 und O-Ring	118,54
51206CR	Entfällt	-
5120P2	Handlauf 2-Wände D32 750x750mm Edst. hgl.pol.	222,91
5120S	Handlauf 2-Wände D32 750x750mm Edst. sat.	222,91
512111BK	Seifensp. BINOPTIC schw. Hw.-Mont. Schl. L.1,2 Netzbetrieb	375,61
512111P	Seifensp. BINOPTIC verchr. Hw.-Mont. Schl.L.1,2 Netzbetrieb	331,54
512111S	Seifensp. BINOPTIC sat. Hw.-Mont. Schl. L. 1,2 Netzbetrieb	331,54
512121BK	Seifensp. BINOPTIC schw.Standm. Schl. L. 1,2 Netzbetrieb	396,71
512121P	Seifensp. BINOPTIC verchr. Standm. Schl. L.1,2 Netzbetrieb	344,96
512121S	Seifensp. BINOPTIC sat. Standm. Schl. L. 1,2 Netzbetrieb	344,96
512131P	Seifensp. T4 verchr. Standm. Schlauch L.1,2 Netzbetrieb	344,96
512136P	Seifensp. T4 verchr. Standm., Schlauch L.1,2m Batteriebetrieb	347,07
512141P	Seifensp. T4 verchr. Wand. Schlauch L.1,2m, UP-Netzteil	318,91
512146P	Seifensp. T4 verchr. Wand. Schlauch L.1,2m Batteriebetrieb	342,05
512151BK	Seifensp. BINOPTIC schw. W.-mont. Schl. L.1,2 Netzbetrieb	344,94
512151P	Seifensp. BINOPTIC verchr. W.-mont. Schl. L.1,2,Netzbetrieb	304,45

ART.-NR.	BESCHREIBUNG	€ (o. MwSt.)
512151S	Seifensp. BINOPTIC sat. W.-mont. Schlauch L.1,2,Netzbetrieb	304,45
512171P	Seifensp. T4 verchr. Hw.-Mont. Schlauch L.1,2m, UP-Netzteil	318,91
5121N	Handlauf für Duschsitz D32mm Nylon weiß	240,81
512521BK	Flüssigseifensp./Schaum BINO schw. Standm. 0,5l Netzbetrieb	396,71
512521P	Flüssigseifensp./Schaum BINO verchr.Standm. 0,5l Netzbetrieb	344,96
512521S	Flüssigseifensp./Schaum BINO sat. Standm. 0,5l Netzbetrieb	344,96
512531P	Flüssigseifensp./Schaum T4 verchr. Standm. 0,5l Netzbetrieb	344,96
512566BK	Elektron. Flüssigseifenspender 0,5l Edst. 1.4301 matt schwarz	221,93
512566P	Elektron. Flüssigseifenspender 0,5l Edst. 1.4301 hgl.pol.	192,98
512566S	Elektron. Flüssigseifenspender 0,5l Edst. 1.4301 Seidenglanz	192,98
512566W	Elektron. Flüssigseifenspender 0,5l Edst. 1.4301 weiß	192,98
5160N	SK-Griff D32 L650mm Nylon weiß	329,88
5161N	Stützgriff D32 L650mm Nylon weiß	276,18
5162N	SK-Griff mit Fuß, D32 L650mm Nylon weiß	448,87
5164N	SK-Griff D32 L850mm Nylon weiß	351,51
517000	Flaschensiphon G1 1/4 Abl. hori. D32 mm Messing verchromt	63,67
5170N	SK-Griff mit Fuß, D32 L850mm Nylon weiß	471,26
5180P2	*Griff 90Gr, D32 300x300 Edst. hgl.pol. (Restpst.dann 5081P2)	124,75
5180S	*Griff 90Gr,D32 300x300 Edst. sat. (Restpst.dann 5081S)	124,75
530	Haltegriff ECO D25 L300mm Edst. hgl.pol.	27,88
531	Haltegriff ECO D25 L400mm Edst. hgl.pol.	31,97
532	Haltegriff ECO D25 L500mm Edst. hgl.pol.	34,04
536	Haltegriff ECO D25 L600mm Edst. hgl.pol.	39,09
543000	Inst.Sys. TEMPOFIX3 Urinal elektr.Netzbetr.230/6V D35 Set 1/2	446,50
543000D	Inst.Sys.TEMPOFIX3 Urinal elektr.Netzbetr.230/6V G1/2 Set 1/2	446,50
543006	Inst.Sys.TEMPOFIX 3 UR elektr.Batt. od.Selbstschl. D35 Set1/2	446,50
543006D	Inst.Sys. TEMPOFIX3 UR elektr.Batt. od.Selbstschl G1/2 Set1/2	446,50
543100	Ersetzt durch Art. 543000 + 430010	-
5440N	Handlauf T-Form D32 1150x500mm Nylon weiß	261,32
5440P2	Handlauf T-Form D32 1150x500mm Edst. hgl.pol.	231,15
5440S	Handlauf T-Form D32 1150x500mm Edst. sat.	231,15
5441N	Handlauf T-Form verschiebbar D32 1150x500mm Nylon weiß	283,34
5441P	Handlauf T-Form verschiebbar D32 1160x500mm Edst. hgl. pol.	277,76
5441S	Handlauf T-Form verschiebbar D32 1160x500mm Edst. satiniert	277,76
5445T2S	Wand Zweigriffmibatt. f.Spüle,Schwenkausl. unten L200mm	196,36
5460N	Brausestange mit Schieber D32 H1150mm Nylon weiß	180,23
5460P2	Brausestange mit Schieber D32 H1150mm Edst. hgl.pol.	184,05
5460S	Brausestange mit Schieber D32 H1150mm Edst. sat.	184,05
5481DP2	DUHA m. Br.H.Stg. vertikal (rechts) D32mm Edst. hgl.pol.	344,84
5481DS	DUHA m. Br.H.Stg. vertikal (rechts) D32mm Edst. sat.	344,84
5481GP2	DUHA m. Br.H.Stg. vertikal (links) D32mm Edst. hgl.pol.	344,84
5481GS	DUHA m. Br.H.Stg. vertikal (links) D32mm Edst. sat.	344,84
5481N	DUHA + Br.H.Stg. vertikal verschiebbar D32 mm Nylon weiß	421,86
5481P	DUHA m. Br.H.Stg. vertikal verschiebbar D32mm Edst. hgl.	390,69
5481S	DUHA m. Br.H.Stg. vertikal verschiebbar D32mm Edst. sat.	390,69
5490N	DUHA m. Br.H.Stg. verti. f. DU-Sitz D32mm Nylon weiß	380,64
550	Winkelgriff 135Gr. ECO D25 220x220 mm,Edst. hgl.pol.	42,85
551	Ablage W.-Mont. 120x450mm Edst.hgl.pol.	51,11
552	Ablage Wandmontage 120x450mm Stahl weiß	42,80
5526	Geschirrspülbr. niedrig mit 1-Loch-Mischer ohne Auslaufvent.	611,85
553	Ablage Wandmontage 120x600mm Edst. Hochglanzpoliert	56,63
554	Ablage W.-Mont. 120x600mm Stahl weiß	46,10
5603	Stand MBatt. 2-Lochbrg. 100l/min,Schwenkausl.D22 L300 H380mm	794,88
5610	Stand MBatt. 1-Lochbrg. 100l/min,Schwenkausl.D22 L300 H315mm	482,51
5612	Stand MBatt. 1-Lochbrg. 100l/min,Schwenkausl.D22 L300 H650mm	813,97
5625	Geschirrspülbr. schw mit Mischer+Handbr. 433010,Auslaufvent.	915,09
5626	Geschirrspülbr. schw m. Mischer+Handbr.433010,o,Auslaufvent.	728,39
5630	Geschirrspülbr. schw m. Mischer+Handbr.433010,o,Auslaufvent.	706,83
5632	Geschirrspülbr. schw m. Mischer+Handbr.433010,o,Auslaufvent.	885,33
5633	Geschirrspülbr. m. Mischer MA150,Handbr. 433010+Auslaufvent.	983,12
5634	Geschirrspülbr. schw m.Wandmischer +Handbr.433010+Auslaufvent	849,27
5636	Geschirrspülbr schw m.Wandmischer+ Handbr.433010,o,Auslaufvent	637,87
564000DE	Vorw-Inst.Sys TEMPOFIX3 WC TEMPOMATIC 230/6V D110 Set1/2	424,18
564005DE	Inst.Sys TEMPOFIX3 WC TEMPOMATIC 230/6V selbststr.D110 Set1/2	424,18

Die Artikelnummern mit \* sind verfügbar, solange der Vorrat reicht. Anordnung der Artikel in aufsteigender alphanumerischer Reihenfolge.

ART.-NR.	BESCHREIBUNG	€ (o. MwSt.)	ART.-NR.	BESCHREIBUNG	€ (o. MwSt.)
564060DE	Vorw-Inst.Sys TEMPOFIX 3 WC Batt. od. Selbstschl. D110 Set1/2	379,53	6555	Glasablage W.-Mont. 120x600mm Kanten geschliffen	24,21
564065DE	InstSys TEMPOFIX3 WC Batt.od.Selbstschl. selbststr.D110 Set1/2	424,18	6566	Flüssigseifenspender HYPERECO 1,2l Edst. 1.4301 sat.	72,81
564072	MBatt. 1-Lochbrg. 45l/min,Schwenkausl. L200, Bakelitkugelgr.	312,39	6567	Flüssigseifenspender HYPERECO 1,2l Edst. 1.4301 hgl.pol.	72,81
564073	MBatt. 1-Lochbrg. 45l/min,Schwenkausl. L300, Bakelitkugelgr.	328,83	6568	Ersatz-Spenderventil (f. Seifensp. 6566 u. 6567)	27,93
5641T2	2-Loch-Mischer MA 150mm 60l/min, Schwenkausl. D22 L.200 mm	420,14	6569	Ersatz-Kontrollfenster (f. Seifensp. 6566 u. 6567)	7,00
5641T3	2-Loch-Mischer MA 150mm 60l/min, Schwenkausl. D22 L.300 mm	434,12	6580	*Flüssigseifenspender 1l Edst. hgl.pol. (Restpst.dann 510580)	177,64
5645T2	Wand Zweigriffarm.60l/min,Schwenkausl. unten D22 L200	320,77	6580SRV	Pumpe für Seifenspender 685x	56,01
5647T2	Wand Zweigriffarm. 60l/min,Schwenkausl. oben D22 L200	335,49	6583	*Flüssigseifensp. 0,5l Edst. hgl.pol. (Restpst. dann 510583)	167,69
5647T3	Wand Zweigriffarm. 60l/min,Schwenkausl. oben D22 L300	343,02	6601	Papierhandtuchsp. f. Zickzackfaltung Edst. hgl.pol.	217,35
665065DE	InstSys T.FIX3 WC D110selbsttr.feuerhemmend,TEMPOFLUX3 Set1/2	647,43	6602	Papierhandtuchsp. f. Zickzackfaltung pulverbesch. weiß	197,60
6650T2	Stand Mischbatterie 1-Lochbrg. 60 l/min, Schwenkauslauf H.255	407,17	6603D	Papierhandtuchsp. f. Zickzackfaltung HYPERECO ABS weiß	68,28
6650T3	Stand Mischbatterie 1-Lochbrg. 60 l/min, Schwenkauslauf H.355	449,30	6606	Papierhandtücher Zickzack-Faltung, 180 Stück	9,27
6652	Stand MBatt. 1-Lochbrg. 60 l/min, Schwenkausl. L.300 H.685	786,29	6607D	Papierhandtuchsp. f. Zickzackfaltung Edst. sat.	265,15
666	WC-Papierhalter Edst. 1.4301 hgl.pol.	33,95	6611	Abfallbehälter W.-Mont. f. Papier,Edst. hgl.pol.	268,55
666TER	WC-Papierhalter HYPERECO Edst. hgl. pol.	22,86	6612	Abfallbehälter W.-Mont. f. Papier,pulverbesch. weiß	260,41
6675T2	Schlauchaufroller auto. Edst.,Schlauch L15m,Reinigungspist.	2.197,00	6613D	Händetrockner m. Düse drehb. 360Gr.,Edst. 1.4301 hgl.pol.	836,64
6676T2	Schlauchaufroller auto.,Schlauch L. 15 m + Reinigungspistole	1.819,11	6614	Ersetzt durch Art. 6613D	-
6679	Wandhalterung schwenkbar für Schlauchaufroller	262,93	6615	*Händetrockner m. Düse 360Gr.,Stahl weiß (Restpst.dann 6613D)	760,60
6680	Geschirrspülbr. m. Mischer MA150 +Handbr.433010,o.Auslaufvent	829,70	6617	Abfallbehälter W.-Mont. f. Papier,Edst.sat.	361,26
669	Seifenablage W.-Mont. re-eckig Edst. hgl.pol.	37,95	6621	Händetrockner automatisch,ABS weiß	319,76
677	Spiegelhalter, davon 2 mit Feder,Edst. hgl.pol., 4 Stück	5,70	6624	*Haartrockner Wand+Anschl. Rasierapparat,ABS weiß (Restpst.)	131,89
678	Spiegelhalter rund D20mm Messing verchromt	7,05	6631	Händetrockner automatisch,Edst. 1.4301 hgl.pol.	608,46
678110	Reduktionsstück PEHD 100/110mm	30,83	6692	Geschirrspülbr. we m. Mischer + Handbr. 433000, Auslaufvent.	879,77
678212	WC-DrSp.TEMPOFLUX2 Einmengensp.6l f.Inst.Sys TEMPOFIX3 Set2/2	89,30	6693	Geschirrspülbr. we m. Mischer + Handbr.433000,o.Auslaufvent.	706,08
678222	WC-DrSp. TEMPOFLUX 2 Zweimengensp.3l/6l f.Inst.Sys T.FIX3 2/2	89,30	6712	*Seifensp.HYPERECO Ellbogenbet. 0,9l we (Restpst.dann 374001)	77,29
678230	WC-DrSp. T.FLUX2 Zweimengensp.f.Inst.Sys T.FIX3 70-130mm 2/2	156,28	682001DE	Rohfußboden-Ablauf 100x100 H verstellb.,Anschl-Bog. hori. D50	66,98
678300DE	*Inst.Sys TEMPOFIX3 WC D110 Wandhalter (Rstpst. dann 578305BE)	519,51	683001DE	Rohfußboden-Ablauf 150x150 H verstellb.,Anschl-Bog. hori. D50	89,30
678305DE	Inst.Sys T.FIX3 WC 10-35 u. 70-130mm D110 selbsttrg. Set 1/2	502,32	683002DE	Ablauf für Weichboden, Sieb Edst. Ø114 Anschl-Bog. hori. Ø50mm	66,98
678400DE	Ersetzt durch Art. 578405DE	-	683CPL	Ablaufkörper u. Geruchverschluss für Bodenabläufe 682 und 683	28,17
678405DE	Inst.Sys TEMPOFIX 3 WC 30-60mm D110 selbsttragend Set 1/2	502,32	6892	Geschirrspülbr. we m. Mischer + Handbr. 433003, Auslaufvent.	921,89
678MAN	Ersatz-Ablaufstutzen für Installationssystem TEMPOFIX 3	28,25	6893	Geschirrspülbr. we m. Mischer + Handbr.433003,o.Auslaufvent.	748,22
678MUR	Wandverankerung für Installationssystem TEMPOFIX 3	40,16	700100	Selbstschluss-Mischbatterie TEMPOMIX 2 G3/8, 7 Sek.	243,73
678PMR	Anschluss-Set TEMPOFIX 3, B.580 für WC PMR	19,93	700100LH	Ersetzt durch Art. 700100	-
678TUBE	Spülrohr für Installationssystem TEMPOFIX 3	41,36	700101	Selbstschluss-Mischbatterie TEMPOMIX 2 AB G3/8 7 Sek.	262,12
680000	Siebablaufv. f. UR u. WT, D63mm G 1¼B Edst. m. Zentralschr.	13,74	700101LH	Ersetzt durch Art. 700101	-
681000	Abl.Vent. f.WT Klickverschlusshaube,G11/4,Einl.Stutzen Edst.	37,12	700102	Selbstschluss-Mischbatterie TEMPOMIX 2 AB G3/8 15 Sek.	251,16
6825	Geschirrspülbr. schw m. Mischer + Handbr.433009, Auslaufvent.	957,59	700500	Selbstschluss-Mischbatterie TEMPOMIX 2 G3/8 mit Hebel,7 Sek.	282,43
6826	Geschirrspülbr. schw m. Mischer + Handbr.433009,o.Auslaufvent	770,85	700500LH	*WT-MBatt. TEMPOMIX 2 mit Hebel,7 Sek.,LH (Rstpst.dann 700500)	323,94
6830	Geschirrspülbr. schw m. Mischer + Handbr.433009,o.Auslaufvent	749,07	700BJ	Strahlregler aus Hostaform* für TEMPOSTOP 2 / TEMPOMIX 2	4,81
6832	Geschirrspülbr. schw m. Mischer + Handbr.433009, Auslaufvent.	926,70	700MCP	Seitlicher Mischhebel für Mischbatterien nach 08/2009	26,26
6833	Geschirrspülbr. m. Mischer MA150,Handbr. 433009+Auslaufvent.	1.024,97	702000	Stand Selbstschlussventil TEMPOSTOP2 G1/2B,7 Sek.	173,55
6834	Geschirrspülbr. schw m.Wandmischer +Handbr.433009+Auslaufvent	891,58	702032	*Sprühdüse für Hock-WC, für Anschluss Spülrohr D32mm (Restpst)	32,61
6836	Geschirrspülbr schw m.Wandmischer+Handbr.433009,o.Auslaufvent	680,98	702301	Stand Selbstschlussventil TEMPOSTOP2 AB G1/2B 7 Sek.	198,29
6880	Geschirrspülbr. m. Mischer MA150 +Handbr.433009,o.Auslaufvent	871,94	702400	Stand Selbstschlussventil TEMPOSTOP2 G1/2B mit Hebel,7 Sek.	200,99
696000	Hahnlochstopfen verchr. D45mm	13,54	703000	Stand Selbstschl.Vent. TEMPOSTOP 3 G1/2B 7 Sek., Kontermutter	97,11
698000	Hahnlochstopfen weiß D45mm	18,49	703000AB	Stand Selbstschl.Vent. TEMPOSTOP 3 AB G1/2B 7Sek,Kontermutter	109,86
600	Stützen verchromt für Ablage L120mm, 2 Stück	16,98	703001	Stand Selbstschl.Vent. TEMPOSTOP 3 G1/2B 7Sek.verstärkte Bef.	115,01
60212.10P	Integr. Siebdicht. Maschenweite 0,5mm f. Gew. G1/2, 10 St.	20,46	703001AB	Selbstschl.Ventil TEMPOSTOP 3 AB G1/2B 7 Sek, verstärkte Bef.	124,37
60234.10P	Integr. Siebdicht. Maschenweite 0,5mm f. Gew. G3/4, 10 St.	23,38	703002	Stand Selbstschlussventil TEMPOSTOP 3 G1/2B 7 Sek., m. ÜM	109,47
60412.10P	Integr. Siebdicht. Maschenweite 0,3mm f. Gew. G1/2, 10 St.	28,74	703200	Wand Selbstschlussventil TEMPOSTOP G1/2B, 7 Sek.	70,95
60438.10P	Integr.Siebdicht. Maschenweite 0,5mm f. Gew. G3/8, 10 St.	20,46	703200AB	Wand Selbstschlussventil TEMPOSTOP AB G1/2B 7 Sek.	87,70
60440.10P	10 x Siebdichtung, Maschensieb 0,3 mm für Mutter 3/8"	23,54	703201	Wand Selbstschlussventil TEMPOSTOP G3/8B, 7 Sek.	70,95
610	Haken HYPERECO 1 Knopf Edst. 1.4301 hgl.pol.	10,80	703300	Wand Selbstschlussventil TEMPOSTOP G1/2B, 7 Sek.	93,95
611	Ablaufventil HYGIENA G1 1/4B für Waschtisch mit Überlauf	31,72	703300AB	Wand Selbstschlussventil TEMPOSTOP AB G1/2B 7 Sek.	110,69
6110	Ablaufventil HYGIENA Einlaufgitter gewölbt f. Edelstahl-WT	31,72	703500	Dusch-Selbstschlussventil TEMPOSTOP G1/2B AP DForm 30 Sek.	75,05
6110BK	Ablaufv. HYGIENA matt schw. Einlaufgitter gewölbt f. Edst.-WT	54,13	703580	Dusch-Selbstschlussventil TEMPOSTOP G1/2B AP EVers. 15 Sek.	83,44
612	*Haken HYPERECO 2 Knöpfe Edst. hgl.pol. (Restpst. dann 302)	17,69	703700	Urinal-Spülarmatur TEMPOSTOP DForm G1/2B AP 3 Sek.,mit Ros.	75,05
613	*Haken HYPERECO 3 Knöpfe Edst. hgl.pol. (Restpst. dann 303D)	24,10	703800	Urinal-Spülarmatur TEMPOSTOP G1/2B AP EVers. 3 Sek.,m. Ros.	83,44
620	Exzenter-Ablaufventil 1¼" Messing verchromt	36,27	704100	Stand Selbstschlussventil TEMPOSTOP 4 G1/2B 7 Sek.	173,55
621	Hyg. WT-Ablaufventil m. wasserlosem Geruchsverschluss verchr.	55,26	704100AB	Stand Selbstschlussventil TEMPOSTOP 4 AB G1/2B 7 Sek.	182,74
621001.2P	2 x Membran Austauschset 621	39,07	704910	Selbstschluss-Mischbatterie TEMPOSTOP MIX 4 G3/8 7 Sek.	247,63
621001W.2P	2 x Membran Austauschset 621W	45,99	704910AB	Selbstschluss-Mischbatterie TEMPOSTOP MIX 4 AB G3/8 7 Sek.	256,82
621W	Hyg. WT-Ablaufventil m. wasserlosem Geruchsverschluss weiß	45,99	705000	WC-Spülrohrverbinder D32/55mm mit Verschraubung	17,68
64000	*Brausekopf W.-Mont. Sieb, 5 Strahlringe (Restpst.dann 709000)	90,58	705028	WC-Spülrohrverbinder D28/55mm mit Verschraubung	23,02

Die Artikelnummern mit \* sind verfügbar, solange der Vorrat reicht. Anordnung der Artikel in aufsteigender alphanumerischer Reihenfolge.

ART.-NR.	BESCHREIBUNG	€ (o. MwSt.)
708000	Brausekopf RAINY G1/2B UP	93,12
708010	Brausekopf RAINY G1/2B für Paneel 1-15mm	93,12
708030	Brausekopf RAINY G1/2 für Deckenmontage	93,12
708040	Brausekopf RAINY für Wandmontage	127,40
708200	Brausekopf RAINY G1/2B für Hinterwandmontage 230mm	113,07
709000	Brausekopf ROUND vandalengesch. G1/2B UP	117,57
709000CF	*Br.kopf ROUND vandalengesch., o.DFB (Rstpst. dann 709000)	117,57
709000DP	Ersetzt durch Art. 709000	-
709010	Brausekopf ROUND vandalengeschützt G1/2B für Paneel 1-15mm	118,28
709010CF	Ersetzt durch Art. 709010	-
709010DP	Ersetzt durch Art. 709010	-
709010GR	Ersetzt durch Art. 709010	-
709200	Br-Kopf ROUND vandalengesch. G1/2B f. Hinterwand-Mont. 230mm	146,82
709200DP	Ersetzt durch Art. 709200	-
710000	Brausearm. Wand-Montage G1/2B L95mm für Brausekopf G1/2	48,04
710040	Brausearm horizontal 1/2"	33,26
710050	Brausearm vertikal 1/2"	26,59
710500	Seifenablage Wand-Montage Bayblend® matt verchromt	43,44
710501	Seifenablage Wand-Montage Bayblend® hochglanz verchromt	43,44
711000	Brausekopf GYM COMFORT drehbar verkalkungsarm G1/2 D45mm	62,81
711002	Br-Kopf GYM COMFORT EXTRA drehb. verkalkungsarm G1/2 D68mm	83,66
712000	Brausekopf TONIC JET vandalengeschützt G1/2B UP	117,57
712000CF	Ersetzt durch Art. 712000	-
712000DP	Ersetzt durch Art. 712000	-
712000GR	Ersetzt durch Art. 712000	-
712010	Brausekopf TONIC JET vandalengeschützt G1/2B für Pan. 1-10mm	118,18
712010DP	Ersetzt durch Art. 712010	-
712020	Brausekopf TONIC JET vandalengesch. m. Br-Rohr G3/4 D16mm AP	210,77
712020DP	Ersetzt durch Art. 712010	-
714000	*DU-Kombi Selbstsch.Vent.SPORING AP 30Sek(Rstpst.dann 714700)	314,72
714012	Anschl.Modul UP G1/2B f. SPORTING2 SECURITH. Netzbetr. Set1/2	89,30
714612	Anschl.Modul UP G1/2B f. SPORTING 2 SECURITHERM Set1/2	89,30
714700	DU-Elem. SPORTING 2 G1/2B Alu anod.,Selbstschl.Vent. 30 Sek.	228,26
714700DP	*DU-Elem SPORTING 2 Alu, mit Regenstrahl (Rstpst. dann 714700)	247,61
714700GR	*DU-Elem SPORTING 2 G1/2B 30 Sek. (Restpst. dann 714700)	266,52
714732	Ersetzt durch Art. 714700	-
714732AB	Ersetzt durch Art. 714700	-
714732DP	Ersetzt durch Art. 714700	-
714735	Ersetzt durch Art. 714700	-
714735AB	Ersetzt durch Art. 714700	-
714735DP	Ersetzt durch Art. 714700	-
714764	Betätigungsmechanismus für Duschventil SPORTING	38,54
714765	Betätigungsmechanismus für Duschelement SPORTING	32,96
714800	DU-Elem. SPORTING Alu anodisiert, G1/2B, 230/6V	379,10
714800DP	Ersetzt durch Art. 714800	-
714806	DU-Elem. SPORTING Alu anodisiert, G1/2B, 6V-Batterie	379,10
714806DP	Ersetzt durch Art. 714806	-
714900	DU-Elem. SPORTING Therm. Alu Anschluss oben, G1/2B, 230/6V	502,32
714900DP	Ersetzt durch Art. 714900	-
714906	DU-Elem. SPORTING Therm. Alu Anschl.ob., G1/2B, 6V-Batterie	502,32
714906DP	Ersetzt durch Art. 714906	-
714910	DU-Elem. SPORTING Therm. Anschl.verd., 230/6V, Set2/2	446,50
714910DP	Ersetzt durch Art. 714910	-
714916	DU-Elem. SPORTING Therm. Anschl. verd., 6V-Batterie, Set 2/2	446,50
714916DP	Ersetzt durch Art. 714916	-
714AE	Anschlussstutzen für SPORTING 2	61,90
714BE	Düse verkalkungsarm, Strahl kegelförm. vandalengesch. M24x1,25	13,40
714CLE	Montageschlüssel für SPORTING 2	5,52
714CM	Mechanismuskörper für SPORTING 2	16,34
714EAS	Betätigungsknopf mit Gehäuse für SPORTING 2	31,86
714SUP	Kartuschenhalterung für SPORTING 2, mit Dichtung	23,26
715000	Brausekopf für Deckenmontage G1/2, mit verchr. Rand D80mm	23,95
716000	Brausekopf GYM für Deckenmontage G1/2 fest, vandalengesch.	61,92
717510	Standbrause für Außenbereich mit 1 Dusche	1.228,58

ART.-NR.	BESCHREIBUNG	€ (o. MwSt.)
717511	Standbrause für Außenbereich mit 1 Dusche + 1 Fußbrause	1.412,86
717520	Standbrause für Außenbereich mit 2 Duschen	1.474,27
717521	Standbrause für Außenbereich mit 2 Duschen + 1 Fußbrause	1.658,57
717540	Standbrause für Außenbereich mit 4 Duschen	2.027,13
729008	*Seifensp. Ausl. gerade, 1l, verchr. (Restpst. dann 729064)	101,19
729012	*Seifensp. Ausl. geb., 1l, verchr. (Restpst.dann 729064)	106,18
729064	Seifensp. Ausl. gerade m. Kartusche, Seifentank 1 l, Edst.	80,48
729108	*Seifensp. Ausl.gerade,Schl.1,2m,verchr. (Restpst.dann729164)	101,19
729112	*Seifensp. Ausl.geb.,Schl. 1,2m,verchr. (Restpst.dann 729164)	106,18
729150	*Seifensp. f. Hw.-Mont. 190mm, verchr. (Restpst. dann 729170)	114,44
729164	Seifensp. Ausl. gerade. m. Kartusche, Schl. L1200mm, Edst.	80,48
729170	Seifenspender mit Kartusche f. Hw.-Mont. 190, Edst.	90,55
729302	Service-Kit f. Seifenspender Typ 729150/729012	19,34
729303	Oberteil f. Tischeinbau-Seifensp. Typ 729150/729200	69,81
729305	Service-Kit Dichtungen für Seifenspender 729	8,47
729308	Oberteil f. Tischeinbau-Seifensp. Typ 729008	69,81
729312	Oberteil f. Tischeinbau-Seifensp. Typ 729012	75,15
729500	Ersatz-Seifentank 0,5l f.Tischeinbau-Seifensp.,Anschl. G1/2	18,22
729501	Ersatz-Seifentank 1l f. Tischeinbau-Seifensp.,Anschl. G1/2	21,03
729508	*Seifensp. Ausl. gerade, 0,5l, verchr. (Restpst. dann 729564)	101,19
729512	*Seifensp. Ausl. geb. 0,5l, verchr. (Restpst. dann 729564)	106,18
729564	Seifensp. Ausl. gerade m. Kartusche, Seifentank 0,5 l, Edst.	80,48
729M	Pumpe für Seifenspender 729 aus Edelstahl Werkstoff	41,04
729TUB	PVC-Rohr + Aufnahme für RV und Rückflussverhinderer	11,49
730802.2P	*Eck-Absperrventile mit KH für PREMIX G3/4B, 2 Stück (Restpst)	183,13
730803.2P	Entfällt	-
730804.2P	*Eck-Absperrventile mit KH für PREMIX G11/4B, 2 Stück (Restpst)	313,47
731002	Gruppenthermostat MBatt. PREMIX COMFORT 55 G3/4B 55 l/min	618,77
731003	Gruppenthermostat MBatt. PREMIX COMFORT 90 G1B 90 l/min	959,09
731004	Gruppenthermostat PREMIX COMFORT 140 G11/4B 140 l/min	1.376,73
731005	Gruppenthermostat PREMIX COMFORT 190 G11/2B 190 l/min	1.778,91
731052	Gruppenthermostat PREMIX SECURIT 55 G3/4B 55 l/min	618,77
731053	Gruppenthermostat PREMIX SECURIT 90 G1B 90 l/min	959,09
731054	Gruppenthermostat PREMIX SECURIT 140 G11/4B 140 l/min	1.376,73
731055	Gruppenthermostat PREMIX SECURIT 190 G11/2B 190 l/min	1.778,91
731200	Gruppenthermostat PREMIX COMFORT T2 G3/4B 55 l/min	618,77
731300	Gruppenthermostat PREMIX COMFORT T3 G1B 90 l/min	959,09
731400	Gruppenthermostat PREMIX COMFORT T4 G11/4B 140 l/min	1.376,73
731500	Gruppenthermostat PREMIX COMFORT T5 G11/2B 190 l/min	1.778,91
732012	Untertischtherm. PREMIX NANO 3/8" Ausf. Vernickelt	109,15
732016	Untertischtherm. PREMIX NANO 3/8" Ausf. Verchromt	128,43
732216	Untertischthermostat PREMIX NANO G3/8 Ausführung verchromt	128,43
732230	UT-Therm. PREMIX NANO 3/8" verchr. + Anschluss-Set PEX L.300	143,92
732515	Anschluss-Set PEX L.300mm für PREMIX NANO 732216	48,04
733015	Therm.MBatt. PREMIX COMPACT G1/2B Ausführung unverchromt	114,77
733016	Ersetzt durch Art. 733015	-
733020	Therm.MBatt. PREMIX COMPACT G3/4B Ausführung verchr.	114,77
734100	Selbstschl.Vent. TEMPOGENOU Evers,G1/2B,Hebel L350mm, 7Sek.	123,56
735000	Selbstschl.Vent. TEMPOGENOU DForm G1/2B ÜM,Hebel L350, 7Sek.	134,30
735400	Selbstschl.Vent. TEMPOGENOU DForm G1/2B,Hebel L350mm, 7 Sek.	123,70
736001	Schnellschl.-Ventil MONOFOOT Pedalbet. G1/2B, bodenst. m. ÜM	183,25
736101	Schnellschl.-Ventil MONOFOOT Pedalbet. G1/2B, bodenst. o. ÜM	175,88
736102	Schnellschl.-Ventil MONOFOOT Pedalbet. G1/2B, W-Mont. o. ÜM	201,35
737152	Selbstschl.Vent. TEMPOSTOP G1/2B Schwanenhals,m.Hebel L150mm	180,59
737202	Selbstschl.Vent. TEMPOSTOP G1/2B Schwanenhals,m.Hebel L200mm	186,44
739000	Ersetzt durch Art. 739100	-
739100	Schnellschl.-MBatt. MIXFOOT Pedalbet. G1/2B, bodenst., o.ÜM	204,70
739102	Schnellschl.-MBatt. MIXFOOT Pedalbet. G1/2B, W-Mont. o. ÜM	214,85
740000	*WT-Selbstschlussventil TEMPOSOFT 7 Sek. (Rstpst. dann 741500)	219,84
740300	Stand Selbstschl. Vent. TEMPOSOFT2 G1/2B 7 Sek. Verdrehsich.	93,60
740500	Selbstschlussventil TEMPOSOFT2 G1/2B 7 Sek.	88,50
740515	*Selbstsch.Ventil TEMPOSOFT2 G1/2B 15 Sek.(Rstpst.dann 740500)	104,89
740BUT	Bedienelement für TEMPOSOFT 2 Urinal	31,09
741000	*Selbstsch.Vent. TEMPOSOFT WT 7 Sek. L.80 (Rstpst.dann 741500)	153,90

Die Artikelnummern mit \* sind verfügbar, solange der Vorrat reicht. Anordnung der Artikel in aufsteigender alphanumerischer Reihenfolge.

ART.-NR.	BESCHREIBUNG	€ (o. MwSt.)	ART.-NR.	BESCHREIBUNG	€ (o. MwSt.)
741500	Wand Selbstschlussventil TEMPOSOFT2 G1/2B 7 Sek.,L110mm	82,70	743798	Kartusche TEMPOMIX WT Hinterwand, Selbstschl.7 Sek (vor 09/2017)	98,27
741515	Ersetzt durch Art. 741500	-	743799	Kartusche TEMPOMIX 3 Brause Selbstschluss 30 Sek.	112,34
741550	Wand Selbstschlussventil TEMPOSOFT2 G1/2B 7 Sek.,L150mm	125,41	743902	Kartusche f.Selbstschl.Armatur TEMPOSTOP2 /TEMPOMIX2 15 Sek.	63,44
741555	TEMPOSOFT 2 WT-Ventil G1/2B Paneelmontage 50mm 7 Sek. L.150	139,71	743907	Kartusche f. Selbstschl.Armatur TEMPOSTOP2 / TEMPOMIX2, 7 Sek.	63,44
741565	Ersetzt durch Art. 741550	-	743908	Kartusche f.Selbstschl.Arm. TEMPOSTOP2 /TEMPOMIX2 AB 7 Sek	81,24
741943	WT-Ventil TEMPOSTOP AB G1/2B Hw.-Mont.200	233,38	743915	Kartusche f.Selbstschl.Arm. TEMPOSTOP2 /TEMPOMIX2 AB 15 Sek.	81,24
741945	Kombi Vent.TEMPOSTOP AB G1/2B Hw.-Mont.	358,22	744000	Wand Selbstschlussventil TEMPOSTOP G3/8B, 7 Sek.	70,95
742100	*WT-Selbstsch.-Mbatt. TEMPOSOFT MIX 7 Sek. (Rstpst.dann 742510)	298,37	744001	*Wnd Selbstschl.Vent. TEMPOSTOP AB,7 Sek.(Restpst.dann 746001)	81,69
742100LH	Ersetzt durch Art. 742510LH	-	744BUT	Bedienelement für TEMPOSOFT 2 Dusche	31,09
742204	Betätigung vandalengesch. Hw.-Mont. 245 für DrSp. TEMPOCHASSE	44,24	745100	Stand Selbstschlussventil TEMPOSTOP G1/2B 7 Sek.,Kontermutter	94,23
742510	Selbstschluss-Mischbatterie TEMPOSOFT MIX 2 G3/8, 7 Sek.	217,08	745101	Stand Selbstschl.Vent. TEMPOSTOP AB G1/2B 7Sek.,Kontermutter	109,86
742510LH	Selbstschluss-Mischbatterie TEMPOSOFT MIX 2 G3/8, 7 Sek., LH	262,32	745200	Stand Selbstschlussventil TEMPOSTOP G1/2B 7 Sek., m. UM	97,34
742520	Selbstschluss-Mischbatterie TEMPOSOFT MIX 2 G3/8, 15 Sek.	214,40	745300	Stand Selbstschl.Vent. TEMPOSTOP G1/2B 7 Sek. Verdrehsch.	109,47
742BUT	Bedienelement für TEMPOSOFT (MIX) 2 Waschtisch	31,09	745301	Selbstschl.Ventil TEMPOSTOP AB G1/2B 7 Sek, verstärkte Bef.	115,01
742MSP	Mischhebel Standard f. Mischbatt. Standmont. kl. Arm.körper	21,57	745440	Stand Selbstschlussventil TEMPOSTOP G1/2B mit Hebel 7 Sek.	128,80
743003	Kartusche für Selbstschlussventil TEMPOSTOP G1/2B 3 Sek.	50,09	745460	Ersetzt durch Art. 745440	-
743005	Kartusche für Selbstschlussventil TEMPOSTOP WT/UR 7 Sek.	50,09	746000	Wand Selbstschlussventil TEMPOSTOP G1/2B, 7 Sek.	70,95
743010	Kartusche für Selbstschlussventil TEMPOSTOP WT/DU 15 Sek.	50,09	746001	Wand Selbstschlussventil TEMPOSTOP AB G1/2B 7 Sek.	81,69
743105	Kartusche f. Selbstschlussventil TEMPOSTOP AB WT / UR 7 Sek.	67,91	746015	Ersetzt durch Art. 746000	-
743107	Kartusche für Urinal-Spülarmatur TEMPOSTOP UP 7 Sek.	57,40	746292	Wand Selbstschlussventil TEMPOSTOP G1/2B, 7 Sek.,mit Rosette	74,26
743110	Kartusche f. Dusch-Selbstschlussventil TEMPOSTOP UP 15 Sek.	57,40	746410	Wand Selbstschlussventil TEMPOSTOP G1/2B mit Hebel,7Sek.	106,19
743115	Kartusche für Selbstschlussventil TEMPOSTOP AB 15 Sek.	66,55	747000	Dusch-Selbstschlussventil TEMPOSTOP G1/2B AP DForm 15 Sek.	72,78
743205	Kart.f.Selbstschl.Vent.TEMPOSTOP AB WT, Hw.-Mont./Hebel 7Sek.	66,89	747004	DU Ventil TEMPOSTOP G1/2B Kettenbet. 15 Sek., GYM Komfort	186,23
743215	Kart.f.Selbstschl.Vent.TEMPOSTOP AB DU/WT,Hw.-Mont./Heb.15Sek	67,91	747006	DU-Selbstschl.Vent. TEMPOSTOP G1/2B Kettenbet. 15Sek.,m. GYM	181,58
743303	Kartusche für Urinal-Spülarmatur TEMPOSTOP 3 Sek.	50,09	747110	DU-Kombi TEMPOSTOP AB selbstsch.G1/2B Hw.-Mont.200 15Sek,ROUND	276,67
743305	Kart.f.Selbstschl.Vent.TEMPOSTOP UR/WT, Hw.-Mont./Hebel 7Sek.	50,09	747121	DU-Selbstschl.Vent.TEMPOSTOP G1/2B UP/Hw.-Mont.unverchr.15Sek	67,99
743310	Kart.f.Selbstschl.Vent.TEMPOSTOP DU/WT,Hw.-Mont./Hebel 15Sek.	50,09	747122	Selbstschl.Vent.TEMPOSTOP AB DU G1/2B UP/Hw.-Mont.unverc15Sek	85,81
743323	Kart. f. WT/UR Spülarmatur TEMPOSTOP Hw.-Mont. m.Hebel,3Sek.	50,09	747200	DU-Selbstschlussventil TEMPOSTOP G1/2B Hw.-Mont. 200 15 Sek.	146,59
743428	Kartusche f. Dusch-Selbstschlussventil TEMPOSTOP UP 30 Sek.	70,77	747210	DU-Kombi 2 Vent. TEMPOSTOP AB G1/2B Hw.-Mont.200 15Sek,ROUND	402,42
743507	Kartusche für Druckspüler TEMPOFLUX UP Laufzeit 7 Sek.	94,88	747214	DU-Kombi TEMPOSTOP AB Hw.-Mont. 200	293,45
743528	Kartusche für Urinal-Spülarmatur TEMPOSTOP UP 7 Sek.	70,77	747500	Dusch-Selbstschlussventil TEMPOSTOP G1/2B Kettenbet. 15 Sek.	129,51
743605	Kartusche für DrSp. TEMPOCHASSE 1 1/4" UP/Hw.-Mont. 7Sek.	66,83	747800	DU-Selbstschlussventil TEMPOSOFT2 G1/2B AP Dform 30 Sek.	100,73
743622	Kartusche f. TEMPOFLUX 2 WC 3/4" UP/Inst.Sys. 10-35mm ~7 Sek	81,65	747801	DU-Kombi TEMPOSOFT2 selbstschl., G1/2B AP 30 Sek.,TONIC JET	306,89
743623	Ersetzt durch Art. 743622	-	748000	Dusch-Selbstschlussventil TEMPOSTOP G1/2B AP EVers. 15 Sek.	83,44
743642	Kart. f.DU-Selbstschl.Vent.TEMPOSTOP 3/4" Hw.-Mont./UP 30Sek.	70,77	748085	TEMPOSTOP DU-Arm. G1/2B Eckvent. Bet-Scheibe Lauf. 15 Sek.	118,06
743644	Kartusche f. DU-Selbstschl.Vent. TEMPOSTOP G3/4B UP 30 Sek.	81,04	748110	WT-Selbstschl.Vent. TEMPOSTOP AB G1/2B Hw.-Mont. 200 7 Sek.	217,63
743645	Kartusche für Urinal-Spülarmatur TEMPOSTOP G3/4B UP, 7 Sek.	81,04	748126	Selbstschl. TEMPOSTOP G1/2B DForm 7Sek.unverchr., Bef. Vorn	70,10
743677	Kartusche f. TEMPOFLUX 2 WC 3/4" UP/Inst.Sys. 30-60mm ~7 Sek	119,09	748130	Selbstschl. TEMPOSTOP G1/2B DForm 15Sek.unverchr., Bef. Vorn	70,10
743700	Kartusche f. DU-Selbstschl.Vent. TEMPOSTOP G3/4B AP 30 Sek.	70,77	748150	Wand Selbstschl.Vent. TEMPOSTOP G1/2B, 15 Sek.,Ausl.schwenkb.	102,43
743705	Kartusche f.DrSp. TEMPOCHASSE m.Hebel G11/4B,Laufzeit 7 Sek.	66,83	748151	*WT-Vent.TEMPOSTOP AB 15Sek,Ausl.schwenkb.(Rstpst.dann 748150)	120,19
743707	Kartusche für Abs.Urinal-Spülarmatur TEMPOSTOP G3/4B 7 Sek.	70,77	748205	Selbstschlussventil WT TEMPOSTOP AB G1/2B Evers., 7Sek.	79,78
743714	Kartusche f. Dusch-Ventil SPORTING W-Mont., Laufzeit 30 Sek.	30,73	748210	Kombi 2 Vent.TEMPOSTOP AB G1/2B Hw.-Mont.200 7 Sek. Ausl.75mm	292,62
743715	Kartusche für Duschelement SPORTING, Laufzeit 30 Sek.	30,73	748218	Dusch-Ventil TEMPOSOFT 2 UP, Set 2/2 (+748BOX)	207,70
743741	Kartusche für Urinal-Spülarmatur TEMPOSOFT, 7 Sek.	46,38	748219	Dusch-Ventil TEMPOSOFT 2 UP + ROUND, Set 2/2 (+748BOX)	313,38
743742	Kartusche für Selbstschlussventil TEMPOSOFT, 15 Sek.	46,38	748626	Wand Selbstschl.Vent. TEMPOSTOP G1/2B unverchr.,Evers. 7Sek.	73,15
743743	Kartusche für DU-Selbstschl.Vent. TEMPOSOFT, 30 Sek.	46,38	748630	Ersetzt durch Art. 748626	-
743744	Kartusche für Urinal-Spülarmatur TEMPOSOFT, 3 Sek.	51,47	748715	TEMPOSOFT 2 G1/2B AP EVers.unverchr. o. Bedienelement 7 Sek	64,30
743747	Kartusche für Selbstschlussventil TEMPOSOFT, 7 Sek.	46,38	748800	DU-Selbstschlussventil TEMPOSOFT2 G1/2B AP EVers. 30 Sek.	89,14
743749	Kartusche f. DU-Selbstschl.Vent. TEMPOSTOP G3/4B AP 30 Sek.	66,83	748BOX	Rohbausatz DU-Ventil TEMPOSOFT 2 UP wasserdicht, Set 1/2	134,80
743761	Kartusche f. Druckspüler TEMPOFLUX G3/4B AP Laufzeit 7 Sek.	66,83	749000	Dusch-Selbstschlussvent. TEMPOSTOP G3/4B AP 75 l/min 30 Sek.	111,48
743762	Kartusche f. Druckspüler TEMPOFLUX G3/4B UP Laufzeit 7 Sek.	66,83	749001	*DU-Kombi TEMPOSTOP ~30 Sek., TONIC JET (Restpst. dann 747801)	296,96
743763	Kart. f. Druckspüler TEMPOFLUX 3/4" Hw.-Mont.Laufzeit 7 Sek.	60,07	749110	DU-Kombi TEMPOSTOP G1/2B selbstschl.Hw.-Mont.200 30 Sek,ROUND	276,67
743765	Kartusche f.Druckspüler TEMPOFLUX 3 UP Zweimengenspül. 3l/6l	46,88	749128	DU-Selbstschl.Vent.TEMPOSTOP G1/2 UP 30Sek,m.Ros.Edst.D130mm	156,28
743777	Kartusche für Urinal-Spülarmatur TEMPOFLUX Aufputz ~ 7 Sek.	60,42	749218	DU-Selbstschl.Vent. TEMPOSTOP UP dicht Set 2/2 (f. 749BOX)	208,21
743778	Kartusche für Urinal-Spülarmatur TEMPOFLUX Aufputz ~ 3 Sek.	61,92	749218CXL	Ersetzt durch Art. 749218 + 749BOX	-
743779	Kartusche f. WC-Druckspüler TEMPOCHASSE G3/4B Laufzeit 7 Sek.	66,83	749239	DU-Ventil TEMPOSTOP UP dicht ROUND Set 2/2 (f. 749BOX)	313,53
743789	Kartusche für TEMPOMIX DU Selbstschl. 30 Sek. (neues Design)	98,27	749300	Duschelement TEMPOSOFT Ventil Alu Anschluss von oben 30 Sek.	539,50
743790	Kartusche für TEMPOMIX DU Selbstschl. 30 Sek. (altes Design)	98,27	749310	Duschelement TEMPOSOFT Ventil Alu Anschluss verdeckt 30 Sek.	539,50
743791	Kartusche f. TEMPOMIX WT Selbstschluss 7 Sek. (neues Design)	98,27	749350	DU-Element TEMPOSOFT Ventil Alu Anschl. oben + Handbr. 30Sek	622,51
743792	Thermostatkartusche für Dusch-Mischbatterie	143,73	749428	DU-Selbstschl.Vent. TEMPOSOFT2 G1/2B UP 30Sek.,m.Ros. D130mm	123,76
743794	Kartusche für Selbstschluss-Mischbatterie TEMPOMIX3 7 Sek.	92,67	749429	DU-Kombi TEMPOSOFT2 Selbstschl.Vent. G1/2B UP 30 Sek.,ROUND	243,10
743795	Kartusche für TEMPOMIX WT Selbstschl. 7 Sek. (altes Design)	98,27	749628	DU-Selbstschlussventil TEMPOSTOP G1/2 UP/PI. Edst. 30 Sek.	156,28
743796	Kartusche fTEMPOMIX WT W.-Mont. Selbstschl.,7Sek. (vor 02/2018)	98,27	749700	DU-Selbstschlussventil TEMPOSTOP G3/4B AP 12 l/min 30 Sek.	122,50
743797	Kartusche fTEMPOMIX Dusche UP Selbstschl. 30Sek. (vor 09/2017)	98,27	749770	DU-Selbstschlussventil TEMPOSTOP G3/4B f.Pan.,30 Sek.,m.Ros.	128,76

Die Artikelnummern mit \* sind verfügbar, solange der Vorrat reicht. Anordnung der Artikel in aufsteigender alphanumerischer Reihenfolge.



ART.-NR.	BESCHREIBUNG	€ (o. MwSt.)
749870	DU-Selbstschlusventil TEMPOSOFT2 G1/2B f. Panel 7mm 30Sek.	95,37
749BOX	Rohbauset TEMPOSTOP DU UP dicht Set 1/2 (f. 749218/239)	217,65
749TC200	Betät. PWH vandalengesch.Hw.-Mont.200mm G3/4 f.TEMPOSTOP WT/DU	70,20
751000	Spülrohr für Urinal G1/2 mit Sprühdüse für ALLIA / SELLES	49,48
751753	*Spülrohr G1/2 für VB LOSANGE 7530 mit Sprühdüse (Restpst.)	66,02
752000	Spülrohr für Urinal G1/2 D35mm	34,77
752430	Spülrohr für Urinal D35 Anschluss UP	25,27
753000	Spülrohr f. Urinal G1/2 G3/8 für IDEAL STANDARD / PORCHER AP	23,02
753005	Service-Kit WT/UR TEMPOSTOP 7 Sek. - bis 2022	23,56
753010	Service-Kit WT/DU TEMPOSTOP 15 Sek. - bis 2022	23,56
753105	Service-Kit WT/UR TEMPOSTOP AB 7 Sek. - bis 2022	23,56
753115	Service-Kit WT/DU TEMPOSTOP AB 15 Sek. - bis 2022	23,56
753149	Service-Kit für Dusch-Selbstschlusventil TEMPOSTOP 30 Sek.	30,73
753256	Service-Kit für EHM mit Schwenklauslauf nach 06/2019	6,92
753303	Service-Kit WT/UR TEMPOSTOP 3 Sek. - bis 2022	23,56
753395	Entfällt	-
753730	Service-Kit für Therm. PREMIX COMFORT G3/4B oder G1B	130,14
753733	Service-Kit für Thermostatmischbatterie PREMIX COMPACT	45,52
753735	Service-Kit für Therm. PREMIX COMFORT G11/4B und G11/2B	179,58
753761	Service-Kit für WC-Druckspüler TEMPOFLUX 7 Sek.	39,11
753779	Service-Kit für WC-Druckspüler TEMPOCHASSE 7 Sek.	30,73
753790	Service-Kit für Dusch-Selbstschl.MBatt. TEMPOMIX 30 Sek.	60,62
753795	Service-Kit für Stand Selbstschl.MBatt. TEMPOMIX 7 Sek.	60,62
753796	Service-Kit für Selbstschl.MBatt. TEMPOMIX W-Mont. 7 Sek.	60,62
754000	Spülrohr für Urinal G1/2 G3/8 für J.DELAFON COQUILLE 2-1519	25,65
754524	Spülrohr f. Urinal G1/2 m. Sprühdüse für J.DELAFON COQUILLE	55,22
756000	*Spülrohr G1/2 mit Sprühdüse für ALLIA/SELLES (Rstpst)	59,26
756230	*Spülr.f.Stand-UR,G1/2,Sprühdüse,f.JDMURALE2,BOISSIERE2(Rstpst)	61,74
757000	Entfällt	-
757118	Spülrohr G1/2 für DELABIE Urinal DELTACERAM	54,66
757135	Spülrohr G1/2 TEMPOSTOP TEMPOSOFT 2 für FINO Urinal	50,37
757160	Spülrohr G1/2 für DELABIE Urinal DELTA vor 04/2019	31,64
757162	Spülrohr G1/2 für DELABIE Urinal DELTA nach 04/2019	62,73
757430	UP Spülrohr + Anschluss G1/2 für Urinal mit flex. Schlauch	54,66
758021	Sprühdüse G3/8B für Standurinal, Anschluss UP	31,74
758035	Urinal-Zulaufgaritur G1/2B D35mm UP	22,06
758135	Spülrohr für Urinal G1/2 D35mm Anschl. UP	43,31
758445	Spülrohr UP G1/2 für Urinal 1/2"	43,31
758645	*Spülrohr f. UR G1/2 m. Sprühdüse für ALLIA AMIGO 3645 (Rstpst)	88,59
758921	Sprühdüse G1/2B für Standurinal, Anschluss UP	31,74
759000	*Spülrohr für Absaugurinal G3/4 D35mm (Restposten)	38,68
759090	Entfällt	-
760000	Druckspüler TEMPOCHASSE WC G11/4B AP 7 Sek.	134,82
760004	DrSp-Set TEMPOCHASSE WC 1 AP 7 Sek. mit Vorabsp. gerade	296,74
760005	DrSp-Set TEMPOCHASSE 1 AP 7 Sek. mit Eck-Vorabsperrung	286,94
760110	*WC-DrSp T.CHASSE Hw.-Mont.200 Verb.D32/55 (Rstpst.dann 763256)	238,70
760150	*Dr.Sp. TEMPOCHASSE WC G1 Hw.-Mont. 190 (Rstpst. dann 763256)	257,98
760200	Ersetzt durch Art. 763266	-
760210	*DrSp-Set T.CHASSE,G1,Hw.-Mont.200,Spülr.geb.D32(Rstpst. dann 763266)	294,85
760220	DrSp TEMPOCHASSE WC G1 UP/Pl. m. Spülr.Verb.D32/55 7Sek	360,55
760460	DrSp-Set TEMPOCHASSE 1 1/4" AP,Anschl.ob.f.Ausgussb.Spülr.D32,7Sek	337,15
760605	DrSp TEMPOCHASSE WC unverchr. G1 1/4B D32 UP/Hw.-Mont. 7 Sek.	114,71
760700	*DrSp.-Set TEMPOCHASSE 1"Hw.-Mont.190Spülr(Rstpst.dann 763266)	299,83
761000	Druckspüler TEMPOFLUX WC G3/4B D28mm AP Eckversion 7 Sek.	114,95
761001	Druckspüler TEMPOFLUX WC G3/4B D28mm AP 7 Sek.,mit Vorabsp.	170,52
761002	DrSp-Set TEMPOFLUX WC G3/4 D28 AP EVers.7 Sek. m. Vorabsp.	262,93
761003	DrSp-Set TEMPOFLUX WC G3/4B AP EVers.7 Sek,Spülr.D28,Vorabsp.	251,30
761004	DrSp-Set TEMPOFLUX WC G3/4B AP EVers. 7 Sek. m.Spülr. D28mm	195,73
761025	WC-DrSp. TEMPOFLUX G3/4B AP 7Sek. m.Anschlussstutzen D24/25mm	132,61
761110	WC-DrSp TEMPOFLUX G3/4B D25 Hw.-Mont. 200 7 Sek.	228,24
761200	WC-DrSp. TEMPOFLUX Hw.-Mont.200 7 Sek.	238,37
761210	DrSp-Set TEMPOFLUX WC G3/4B Hw.-Mont. 200 7 Sek. m.Spülr. D32	266,76
761627	Druckspüler TEMPOFLUX WC G3/4B UP/Pl. Edst. 220x170mm,7 Sek.	241,44
761700	DrSp.-Set TEMPOFLUX WC Hw.-Mont.200 7Sek	278,50

ART.-NR.	BESCHREIBUNG	€ (o. MwSt.)
7618TUBE	Spülrohrhülle u. Verschraubung f.TEMPOFLUX WC UP od.Hw.-Mont.	40,08
761900	Druckspüler TEMPOFLUX WC G3/4B UP/Ros.verchr. D195mm,7 Sek.	257,45
762150	DrSp. TEMPOFLUX 2 WC G3/4B D25mm Hw.-Mont. 140mm, 7 Sek.	280,67
762901	DrSp. TEMPOFLUX2 WC G3/4B UP mit Kasten,7 Sek.,Einmengensp.	271,49
762902	DrSp. TEMPOFLUX2 WC G3/4B UP mit Kasten,7 Sek.,Zweimengensp.	294,33
762BUT3	Bedienelement für TEMPOFLUX 2 Zweimengenspülung 3l/6l	74,26
762BUT6	Bedienelement für TEMPOFLUX 2 Einmengenspülung 6 l	60,24
763000	WC-Druckspüler TEMPOFLUX 3,G 3/4, UP,AB, sat., 3l/6l, Set2/2	175,29
763030	WC-DrSp. TEMPOFLUX 3, G3/4, UP,AB, Glas schw., 3l/6l, Set2/2	438,95
763040	WC-Druckspüler TEMPOFLUX 3,G 3/4,UP AB,verchr, 3l/6l, Set2/2	249,09
763041	WC-DrSp. TEMPOFLUX 3, G3/4, UP, AB, Einmengenspülung, Set2/2	226,11
763256	DrSp. TEMPOFLUX 3 WC G3/4B, AB, 6l, Hw.-Mont. 200mm	218,14
763266	DrSp.TEMPOFLUX 3 WC G3/3B, AB,6l,Hw.-Mont.,Spülrohr D32mm	259,38
763300	WC-Druckspüler TEMPOFLUX 3 3/4", UP AB, mit Fernbetätigung	435,75
763BOX	WC-Druckspüler TEMPOFLUX 3 UP, 3/4", AB, 3l/6l, Set 1/2	146,07
763MOD	Fernbetätigungsmodul f. Druckspüler TEMPOFLUX 3 u. TEMPOMATIC	62,02
764000	Vorabsperrung DForm mit Durchflussreg. G1-G11/4 verchromt	84,37
764600	*Vorabsperrung. DForm m.Durchflussreg. unverchr.(Rstpst.)	79,19
765000	Eck-Vorabsperrung mit Durchflussregulierung G1-G11/4 verchr.	74,61
765020	Eck-Vorabsperrung mit Durchflussregulierung G3/4 verchromt	73,98
766001	Spülr.geb.Verb. i.D32 a.D55,Edelstahl f.TEMPOCHASSE G11/4B	86,76
766002	Spülr. geb. m.Spülr.Verb. i.D28 a.D55mm f. TEMPOFLUX G3/4B	80,80
769001	*Spülr.geb. PE Verb.D32/55mm f.TEMPOCHASSE (Rstpst.dann 766001)	65,82
769400	Spülr.geb. PVC f. UP/Hinterw.-Mont.Spülr.Verb. D32mm	41,87
769500	Spülr.geb. PVC f. UP/Hinterw.-Mont. m.Spülr.Verb. D32/55mm	63,34
770035	Anschl.-Keil f. Eck-UR L35mm I.S. J.DELAFON,LAUFEN,PORCHER	40,37
770045	Anschl.-Keil f. Eck-UR L45mm ALLIA, VILLEROY&BOCH	40,37
771000	Siph.verti. SIPHURINOIR ABS verchr. D50/32 H 110 Lippendicht.	41,22
775000	*Urinalablauf G11/4B D54mm zum Eingießen(Rstpst. dann 776000)	24,07
776000	Urinalablauf G11/4B D 50 mm ohne Mutter, Messing verchr.	66,24
777000	Urinal-Spülarmatur TEMPOSTOP DForm G1/2B AP 3 Sek.,mit Ros.	72,68
777007	Ersetzt durch Art. 777000	-
777015	Urinalspüler-Set TEMPOSTOP DForm Steckverbinder D35mm	108,36
777101	*Urinalsp.-Set TEMPOSTOP DForm f.ALLIA Aubagne2,SELLES(Rstpst)	191,65
777110	Urinal-Spülarmatur TEMPOSTOP G1/2B Hw.-Mont. 200 3 Sek.	123,11
777130	UR-Spülarmatur TEMPOSOFT2 G1/2B UP 3 Sek. mit Rosette	123,76
777140	UR-Spülarmatur TEMPOSOFT2 G1/2B für Panel 7mm 3 Sek.	97,26
777200	UR-Spülarm. TEMPOSTOP Hw.-Mont.200 3Sek	133,26
777517	*Urinalsp.-Set T.STOP DForm JACOB DELAFON Coquille2 (Restpst)	209,08
777800	UR-Spülarmatur TEMPOSOFT2 G1/2B AP 3 Sek.	86,62
777807	Ersetzt durch Art. 777800	-
777924	Ersetzt durch Art. 778BOX	-
777925	*Urinal-Sp. TEMPOSTOP,G1/2B,UP,Rosette,-3 Sek.,Set 2/2(Rstpst)	115,89
777930	UR-Spülarmatur TEMPOSTOP G1/2B UP 3 Sek. mit Rosette	114,95
778000	Urinal-Spülarmatur TEMPOSTOP G1/2B AP EVers. 3 Sek.,m. Ros.	80,11
778007	Ersetzt durch Art. 778000	-
778700	Urinalspüler TEMPOFLUX UP Edst. satiniert 3 Sek. Set 2/2	197,21
778707	Urinalspüler TEMPOFLUX UP Edst. satiniert 7 Sek. Set 2/2	197,21
778754	Ersetzt durch Art. 778755	-
778755	Urinalspüler-Set TEMPOFLUX G1/2B m. EV -3 Sek.	164,60
778756	Entfällt	-
778757	UR-Spüler-Set TEMPOFLUX G1/2B ~3 Sek f.UR DELTA nach 12/2018	169,22
778759	Urinalspüler-Set TEMPOFLUX G1/2B, ~3 Sek. für Urinal FINO	169,22
778764	Ersetzt durch Art. 778755	-
778766	Entfällt	-
778767	Entfällt	-
778769	Ersetzt durch Art. 778759	-
778800	UR-Spülarmatur TEMPOSOFT2 G1/2B EVers. 3 Sek.	80,11
778807	Ersetzt durch Art. 778800	-
778BOX	Wasserdichter UP-Kasten für Urinalspüler TEMPOFLUX, Set 1/2	134,92
779000	Ersetzt durch Art. 777000	-
779128	Urinal-Spülarmatur TEMPOSTOP G1/2 UP 7 Sek., mit Rosette	152,79
779421	Ersetzt durch Art. 779427	-
779427	Urinal-Spülarmatur TEMPOSTOP G1/2 UP/Platte 7 Sek.	169,69

Die Artikelnummern mit \* sind verfügbar, solange der Vorrat reicht. Anordnung der Artikel in aufsteigender alphanumerischer Reihenfolge.

ART.-NR.	BESCHREIBUNG	€ (o. MwSt.)	ART.-NR.	BESCHREIBUNG	€ (o. MwSt.)
785000	Ablaufventil Standurinal, Ablauf vertikal D40 mm mit Mutter	43,37	792400	Du-Elem. SECURITHERM Therm. 6V Batt.,Alu., Anschl. oben	1.067,49
790000	DU-Selbstschlussmischbatterie TEMPOMIX G3/4B AP 30 Sek.	259,24	792403	*DU-Elem. SECURITH. 6V, Edst.,Anschl.Loben (Rstpst. dann 792504)	1.266,48
790001	*DU-Kombi TEMPOMIX Selbstschl.MBatt.30 Sek(Restpst.dann 794450)	423,35	792403CF	Ersetzt durch Art. 792504	-
790006	Ersetzt durch Art. 794450	-	792403DP	Ersetzt durch Art. 792504	-
790008	*DU-Kombi TEMPOMIX ~30Sek., Anschlusswi. (Restpst. dann 794450)	482,85	792404	Ersetzt durch Art. 792504	-
790152	Gehäuseverlängerung Aluminium für Duschelement	205,13	792404CF	Ersetzt durch Art. 792504	-
790153	Gehäuseverlängerung ausziehbar Edelstahl für Duschelement	296,95	792404DP	Ersetzt durch Art. 792504	-
790204	DU-Elem.TEMPOMIX Edst. Anschluss ob.Mbatt.30Sek.m.Seifenabl.	946,38	792410	DU-Elem. SECURITHERM Therm. 6V Batt.,Alu, Anschl. verdeckt	1.067,49
790204CF	Ersetzt durch Art. 790204	-	792413	Ersetzt durch Art. 792514	-
790204DP	Ersetzt durch Art. 790204	-	792413CF	Ersetzt durch Art. 792514	-
790214	*DU-Elem.TEMPOMIX Edst.m.Seifenabl.(Restpst. dann Art. 790204)	946,38	792413DP	Ersetzt durch Art. 792514	-
790218	DU-Selbstschl.MBatt.TEMPOMIX UP dicht Set 2/2 (f.790BOX)	344,38	792414	Ersetzt durch Art. 792514	-
790219	DU-Mischbatterie TEMPOMIX UP dicht Set 2/2 ROUND (f.790BOX)	444,82	792414CF	Ersetzt durch Art. 792514	-
790300	DU-Elem. TEMPOMIX Alu, Selbstschl.MBatt.,Anschl. ob.,30 Sek.	748,93	792414DP	Ersetzt durch Art. 792514	-
790305	*DU-Elem. TEMPOMIX Alu,MBatt.m.Seifenabl.(Restpst.dann 790300)	783,63	792452	*DU-Therm.SECURITHERM elektron.UP w-dicht (Rstpst. dann 443218)	822,62
790310	DU-Elem. TEMPOMIX Alu MBatt.,Anschl.verd.,30Sek	748,93	792459	*DU-Therm.MBatt.SECURITH. elektron.UP+ROUND(Rstpst.dann 443219)	927,91
790350	DU-Elem. TEMPOMIX Alu MBatt.,Anschluss ob.,30 Sek.,m.Handbr.	869,69	792504	DU-Elem.SECURITHERM Therm. 230/6V Edst.Anschl.ob. +Seifena.	1.341,33
790427	DU-Selbstschl.MBatt. TEMPOMIX G1/2B D14 UP/Abd.-Pl.,30 Sek.	331,24	792514	DU-Elem.SECURITHERM Therm. 230/6V Edst.Anschl.verd.+Seifena.	1.341,33
790709	DU-Kombi TEMPOMIX Selbstschl.MBatt. G1/2B UP/Abd.-Pl. +ROUND	436,54	792770	Therm. Duscharmatur SECURITHERM m. Filtern f. Pan. 1-7 mm	217,79
790712	*DU-Kombi TEMPOMIX G1/2B UP + TONIC JET (Restpst. dann 790709)	450,60	792BOX	Rohbauset DU-Therm.MBatt.UP wasserdicht - Set 1/2	203,20
790874	DU-Selbstschl.MBatt. TEMPOMIX G3/4 AP 30 Sek.,Anschl.Winkel	325,89	792CR	Bediengriff für Mischbatterie SECURITHERM	79,07
790875	Ersetzt durch Art. 790874	-	794012	Anschlussmodul UP G1/2B für TEMPOMIX 3 Set 1/2	114,97
790909	DU-Kombi TEMPOMIX Selbstschl.MBatt. G1/2B UP Ros.D195 +ROUND	436,54	794050	Selbstschluss-MBatt. TEMPOMIX 3 UP G1/2B, Ausl. L110	340,88
790912	*DU-Kombi TEMPOMIX G1/2B UP D195+TONIC JET(Restpst.dann 790909)	450,60	794050LD	Ersetzt durch Art. 794050	-
790927	DU-Selbstschl.MBatt. TEMPOMIX G1/2B D14 UP 30Sek.,Ros.D195mm	331,24	794055	Selbstschluss-MBatt. TEMPOMIX 3 UP G1/2B, Ausl. L190	389,13
790970	DU-Selbstschl.MBatt. TEMPOMIX G3/4B für Pan. 1-10mm 30 Sek.	276,55	794055LD	Ersetzt durch Art. 794055	-
790975	DU-Selbstschl.MBatt. TEMPOMIX G3/4B für Pan. 8-16mm 30 Sek.	276,55	794100	Selbstschluss-Mischbatterie TEMPOMIX 3 G3/8, 7 Sek.	256,74
790BOX	Rohbauset DU-Armaturen UP wasserdicht - Set 1/2	128,43	794100AB	Selbstschluss-Mischbatterie TEMPOMIX 3 AB G3/8, 7 Sek.	273,48
790BUT	Bedienelement-Set für TEMPOMIX W-Mont. (nach 10/2017)	26,26	794100LD	Ersetzt durch Art. 794100	-
791300	Duschelement Alu. mit EHM, Anschluss oben, Brausekopf 6 l/min	667,52	794110	WT Selbstschluss-Mischbatterie TEMPOMIX 3 G3/8 7 Sek. H.170	279,69
791350	Duschelement Alu. mit EHM, Anschluss oben, mit Handbrause	820,85	794120	WT Selbstschluss-Mischbatterie TEMPOMIX 3 G3/8 7 Sek. H.250	317,00
791360	Duschelement Alu. mit EHM, Anschluss verdeckt, mit Handbrause	820,85	794150	*WT-MBatt.T.MIX3 Hw-Mont.110,7Sek,Ausl.L110(Rstpst.dann 794160)	255,22
792218	DU-Therm.MBatt.SECURITHERM 30Sek.UP was.dicht Set 2/2	545,34	794150AB	Ersetzt durch Art. 794160	-
792219	DU-Therm.MBatt.SECURITHERM 30Sek.UP was.dicht+ ROUND Set 2/2	635,21	794150LD	Ersetzt durch Art. 794160	-
792300	DU-Elem. SECURITHERM Therm.,Alu,Anschl. ob. Laufzeit 30 Sek.	866,78	794155	Ersetzt durch Art. 794165	-
792303	DU-Elem.SECURITHERM Therm. Edst. Anschl.ob. 30Sek.	972,02	794155AB	Ersetzt durch Art. 794165	-
792303CF	Ersetzt durch Art. 792303	-	794155LD	Ersetzt durch Art. 794165	-
792303DP	Ersetzt durch Art. 792303	-	794200	WT MBatt. UP TEMPOMIX 3 L.110 Set 2/2 (f.794BOX3)	308,90
792304	*DU-Elem.SECURITHERM Edst.+ Seifena.(Restpst.dann792303)	1.017,32	794218	Ersetzt durch Art. 790218	-
792304CF	Ersetzt durch Art. 792303	-	794219	Ersetzt durch Art. 790219	-
792304DP	Ersetzt durch Art. 792303	-	794250	WT MBatt. UP TEMPOMIX 3 L.190 Set 2/2 (f.794BOX3)	322,96
792305	*DU-Elem. SECURITH. Therm.,Alu,Seifenabl.(Restpst.dann792300)	901,75	794350	MBatt. TEMPOMIX3 WT G1/2B AP ~7 Sek MA 150,Schwenkausl. L.150	318,25
792310	DU-Elem. SECURITHERM Therm.,Alu,Anschl.verd.,Laufzeit 30Sek.	866,78	794360	MBatt. TEMPOMIX3 WT G1/2B AP ~7 Sek MA 150,Auslauf fest L.150	318,25
792313	DU-Elem.SECURITHERM Therm. Edst. Anschl.verd. 30Sek.	972,02	794370	MBatt. TEMPOMIX 3 WT G1/2B AP ~7 Sek. MA 150 Auslauf kurz	303,15
792313CF	Ersetzt durch Art. 792313	-	794400	DU-MBatt. TEMPOMIX 3 G3/4B Aufputz ~30 Sek. MA 150 Abg. oben	302,24
792313DP	Ersetzt durch Art. 792313	-	794450	Duschkombi TEMPOMIX 3 MBatt. G3/4B Aufputz ~30 Sek. MA 150	475,46
792314	*DU-Elem.SECURITH. Edelstahl+Seifena.(Rstpst.dann792313)	1.017,32	794450AB	Ersetzt durch Art. 794450	-
792314CF	Ersetzt durch Art. 792314	-	794470	DU-MBatt. TEMPOMIX 3 G1/2B AP ~30 Sek. MA 150 Abg. unten	288,05
792314DP	Ersetzt durch Art. 792314	-	794BOX1	Ersetzt durch Art. 790BOX	-
792320	DU-Elem.SECURITH.Therm.,Alu,Anschl.ob.,~30Sek,Handbr.+Halter	993,47	794BOX3	Rohbauset WT-Armatur TEMPOMIX 3 UP wasserdicht - Set 1/2	316,61
792324	*DU-Elem.SECURITHERM,Edst., An.ob., Handbr.(Rstpst.dann 792390)	1.151,35	794PLAQ	Abdeckplatte f. DU-Selbstschl.MBatt. TEMPOMIX 3 UP	106,90
792330	DU-Elem.SECURITH.Therm.,Alu,Anschl.verd,30Sek,Handbr.+Halter	989,08	795100	Stand Selbstschluss Mischbatterie TEMPOMIX G3/8 7 Sek.	257,10
792334	*DU-Elem.SECURITH.Therm.,Edst,Handbr+Halter(Rstpst.dann792344)	1.151,35	795209	Kombi TEMPOMIX Selbstschl.MBatt. G3/4B Hw.-Mont. 220 7 Sek.	467,51
792340	*DU-Elem. SECURITHERM Alu, Anschl. ob. (Rstpst. dann 792390)	1.015,63	796000	Wand Mischbatterie TEMPOMIX G3/4B 7 Sek., Auslauf fest	283,91
792344	DU-Elem. SECURITH. Therm.,Edst.,Anschl.o.,Handbr.,Halterung	1.114,02	796209	DU-Kombi T.MIX Selbstschl.MBatt.G3/4B Hw.-Mont.220 30Sek,ROUND	496,86
792344CF	Ersetzt durch Art. 792344	-	796838	*MBatt.TEMPOMIX 7Sek.,Ausl.fest,Anschl.wi (Rstpst.dann 796000)	343,26
792344DP	Ersetzt durch Art. 792344	-	798152	Wand Selbstschl.MBatt. TEMPOMIX G3/4B 7 Sek. Ausl.schwenkb.	296,54
792350	Ersetzt durch Art. 792380	-	801	Brausegarnitur Monostrahl mit Brausestange D22mm	77,14
792354	Ersetzt durch Art. 792344	-	802415	Anschluss M24x1,25 AG - G1/2B	17,33
792354CF	Ersetzt durch Art. 792344	-	803	Brausegarnitur 5 Strahlarten mit Brausestange D25mm	124,33
792354DP	Ersetzt durch Art. 792344	-	806	Brausegarnitur Monostrahl mit Brausestange D25mm	105,31
792370	DU-Elem. SECURITHERM Therm., Alu, Anschl. ob.,Handbr.,30 Sek	993,47	806794	Anschluss G 1/2B x G 3/4 f. Schlauch m. TEMPOMIX 3 DU-Armatur	12,10
792380	DU-Elem. SECURITH. Therm.,Alu,Anschl.verd.,Handbr.,Halterung	1.010,78	807792	Schnellkuppl. Wasserstop. demontierb. G1/2BxG1/2 f. DU-Elem.	72,19
792390	DU-Elem. SECURITH. Therm.,Alu,Anschluss ob.,Handbr.,Halterung	1.010,78	808B.25P	Einmalbrausegarnitur blau 850mm, 25 Stück	242,09

Die Artikelnummern mit \* sind verfügbar, solange der Vorrat reicht. Anordnung der Artikel in aufsteigender alphanumerischer Reihenfolge.

ART.-NR.	BESCHREIBUNG	€ (o. MwSt.)
808Y.25P	Einmalbrausegarnitur gelb 850mm, 25 Stück	242,09
809B.25P	Einmalbrausegarnitur blau 1500mm, 25 Stück	247,52
809Y.25P	Einmalbrausegarnitur gelb 1500mm, 25 Stück	247,52
811	Handbrause G1/2B verchromt D70mm Monostrahl Anti-Kalk	17,25
811315	Entfällt	-
811610.2P	Kupferrohr unverchromt M10x1AG L365mm, 2 Stück	60,48
811611.2P	Kupferrohr unverchromt M11x1AG L365mm, 2 Stück	60,48
811612.2P	Kupferrohr unverchromt M10x1AG L385mm, 2 Stück	75,66
813	Handbrause G1/2B 5 Strahlarten D100mm, Anti-Kalk	45,22
815	Handbrause G1/2B Monostrahl D100mm, Anti-Kalk	28,09
816	Handbrause G1/2B 2 Strahlarten mit Umsteller,Anti-Kalk	33,49
817	HB G1/2B 2Strahlarten+Umsteller,Anti-Kalk+Durchflussbegrenzer	33,49
820	Brausestg. D22mm verchromt, zuschneidbar Seifenabl. AM 590mm	43,96
820122N	Schnellkupplung M22x1 IG für Waschtisch-Filter BIOFIL	41,48
820123	Schnellkupplung G1/2B für Filter für Waschtisch BIOFIL	41,48
820124N	Schnellkupplung M24x1 AG für Filter für Waschtisch BIOFIL	41,48
820125	Schnellkupplung M24x1,25 für Filter für Waschtisch BIOFIL	41,48
820126N	Schnellkupplung M16,5x1 AG für Filter für Waschtisch BIOFIL	41,48
821	Brausestg. D25mm verchromt, zuschneidbar Seifenabl. AM 540mm	61,70
821122	Schnellkupplung M22x1 IG vandalengesch. f.Filter f. WT BIOFIL	48,43
821123	Schnellkupplung G1/2B vandalengesch. für Filter für WT BIOFIL	48,43
821124	Schnellkupplung M24x1 AG vandalengesch. f.Filter f. WT BIOFIL	48,43
821125	Schnellkupplung M24x1,25 vandalengesch. f.Filter f. WT BIOFIL	48,43
822115	Distanzstück verchr. G1/2B x G1/2 L100 D24mm für Wandventil	26,79
822516	Distanzstück verchromt G1/2B x G1/2 L50 D26mm für Wandventil	20,09
822741	Distanzstück verchromt L50 mm für TEMPOSOF Wandmontage	70,36
824800	Wandros. verst. D80mm m. 4Schr. f.TEMPOMIX,TEMPOSOF W-Mont.	32,31
825015	Kugelhahn absperbar DForm vernickelt G1/2B x G1/2 L35mm	15,63
825215	Kugelhahn absperb. DForm G1/2BxG1/2 L70mm,m.abnehmb. Mutter	35,72
826015	Bef. G1/2 H8mm m.Kontermutter u.Unterlegscheibe,MS unverchr.	3,02
826315	Kontermutter G1/2, Höhe 4mm m. 3 Schrauben u.Unterlegscheibe	10,49
827032	Steckmuffe Hock-WC D28/32	38,78
830	Fallsicherung f. Handbrause passend f. Stangen D25 bis 35 mm	7,55
830T1	Brauseschlauch Polyamid schwarz L1500mm	16,74
832T1	Br-Schlauch Metall, doppelt ummantelt 1,5m, Verdreherschutz	30,22
834T1	Brauseschlauch BICOLOR PVC metalloplastisch glatt L1500mm	23,26
834T2	Brauseschlauch BICOLOR PVC metalloplastisch glatt L2000mm	25,27
834T3	Brauseschlauch BICOLOR PVC metalloplastisch glatt 850mm	20,88
834T4	Brauseschlauch BICOLOR PVC metalloplastisch glatt 1200mm	21,84
835T1	Schlauch Nylon schwarz L1500mm für Auszugbrause	29,49
836015	Anschlusswinkel absperbar G1/2B x G1/2 L30 H30mm	50,23
836020	Anschlusswinkel absperbar G1/2B x G3/4 L30 H30mm	48,61
836215	Anschlusswinkel absperbar G1/2B x G1/2 L20 H30mm	50,23
836T1	Brauseschlauch SILVER PVC verstärkt glatt 1500mm	29,49
836T3	Brauseschlauch SILVER PVC verstärkt glatt 850mm	26,69
837T4	Flex.Schlauch transparent L.1,60 für Auszugbrause	33,49
838015	Anschlusswinkel G1/2B x G1/2 L30 H27mm	36,84
838020	Anschlusswinkel G1/2B x G3/4 L30 H29mm	39,07
841215	Wandscheibe verstärkt G1/2B x G1/2 mit Überwurfmutter D51	49,24
841315	Wandscheibe verstärkt G1/2B x G1/2 mit Überwurfmutter D14mm	39,11
845	Brausehalter Wandmontage verchromt, schwenkbar	13,31
850	Ablage für Zweigriff-Thermostat-Brausearmaturen	33,49
855755.2P	2 x S-Anschlüsse STOP/CHECK G1/2B x G3/4B, MA 12mm	59,16
855755UK.2P	2 x Anchl. DForm STOP/CHECK G1/2B x G3/4B	70,32
856027.2P	2 St. S-Anschlüsse G1/2B x G3/4B 12mm, mit Rosette	37,02
856127.2P	2 St. S-Anschlüsse G1/2B x G3/4B 11mm, mit Rosette	20,72
856794.2P	S-Anschlüsse M1/2" M3/4" unter Rosette, MA 11mm, 2 Stück	32,47
857027.2P	2 St. S-Anschlüsse G1/2B x G3/4B 21mm, mit Rosette	61,92
865127.2P	2 St. Standrohr Wannenrandmont. G1/2BxG3/4B H64mm, o.Mutter	54,17
868121	Anschlussbogen Wand-Montage G1/2B H33mm für Handbrause	43,90
868126	Wandanschlussbogen für Brauseschlauch	43,70
870027.2P	2 St. Standrohr Wannenrandmontage G1/2B x G3/4B H70 D14mm	94,86
874220.2P	Anschlusswinkel G3/4 mit Einschlagmutter, 2 Stück	72,56
880	Entleerventil gegen Stagnation, f. Anchl. an Brausearmatur	40,25

ART.-NR.	BESCHREIBUNG	€ (o. MwSt.)
88CH5	Br-Kopf f. Deckenmont. G1/2, 5 Strahlringe Messing verchr.	38,68
900005	Durchflussbegrenzer 5l/min für Einhelbmischer	6,45
900007	Rückflussverhinderer mit Durchflussbegrenzer 6l/min	11,00
900010	Rückflussverhinderer für Anschluss 3/8"	5,58
900015	Rückflussverhinderer DW15	6,23
900020	Rückflussverhinderer DW20	12,58
9102	Sicherheits-Augendusche W-Mont. mit Auffangschale	457,52
9108	Sicherheits-Körperdusche W-Mont. horizontal	224,41
9120C	Handbrause-Augendusche 1 Sprühkopf Wandmont. + Hinweisschild	193,66
9121	Handbrause-Augendu. 2 Sprühköpfe Wandmontage + Hinweisschild	221,32
9140C	Handbrause-Augendu. Standmontage 1 Sprühkopf + Hinweisschild	239,73
9141	Handbrause-Augendu. Standmont. 2 Sprühköpfe + Hinweisschild	274,27
91AA75	Abdeckungen Luftspruder f. Sicherheits-Augendusche	9,05
9201	Sicherheits-Augendusche auf Säule mit Auffangschale	741,23
9203	Kombi Sicherheits-Augendusche u. Körperdusche auf Säule	1.088,94
921022.2P	2 St. Strahlregler Sternform M22x1	9,68
921022.50P	50 St. Strahlregler Sternform M22x1	207,30
921024.2P	2 St. Strahlregler Sternform M24x1	9,68
921024.50P	50 St. Strahlregler Sternform M24x1	207,30
922016.2P	Strahlregler M16,5x1, 2 Stück	9,05
922022.2P	Strahlregler mit Durchflussregulierung M22x1, 2 Stück	11,06
922024.2P	Strahlregler mit Durchflussregulierung M24x1, 2 Stück	11,85
9225	Brausekopf für Sicherheits-Körperdusche	63,14
922640	BIOSAFE Strahlformer mit Ring und Flachdichtung	7,81
922660	Strahlformer BIOSAFE m. Gew. für Produktreihen 2920 und 266x	5,58
923016.2P	Strahlformer BIOSAFE M16,5x1, 2 Stück	9,05
923022	Düse BIOSAFE f.Verschraubung im Auslauf, m.Ring, M22x1 IG,5l	6,15
923022.50P	Düse BIOSAFE f.Verschraubung im Ausl,m.Ring,M22x1 IG,5l,50St.	280,67
923024	Düse BIOSAFE f.Verschraubung im Auslauf, m. Ring, M24x1 AG,5l	6,15
923024.50P	Düse BIOSAFE f.Verschraubung im Ausl,m.Ring,M24x1 AG,5l,50St.	280,67
925616.2P	Luftspruder verkalkungsarm M16,5x1, 2 Stück	15,67
925622.2P	Luftspruder verkalkungsarm M22x1 mit Dichtung, 2 Stück	15,67
925624.2P	Luftspruder verkalkungsarm M24x1 mit Dichtung, 2 Stück	15,67
925716.2P	Luftspruder ECO 1,4 l/min - M16,5x1 AG, 2 Stück	18,94
925724.2P	Luftspruder ECO 1,4 l/min - M24x1 AG, 2 Stück	13,35
926024	Düse BIOSAFE mit Ring M24x1 AG für 2620-Reihe	6,15
927005.5P	Durchflussbegrenzer 5 bis 6l/min G1/2 x G1/2B, 5 Stück	71,91
927015.5P	Durchflussbegrenzer 10l/min G1/2 x G1/2B, 5 Stück	71,91
927024	Hygiene-Strahlregler M24x1 AG für Reihe 2620	5,64
941120	Wand Ausl. CORBIN fest G1/2B L120 H60mm Str.-Regl. m.DF-Reg.	46,19
941922	Wand Ausl. CORBIN für Pan.1-10mm,G1/2B L120 H60mm Str.-Regl.	55,87
942040	Auslauf G1/2B L75 für Hinterwand-Montage 30mm Str.-Regl.	71,97
942200	Entfällt	-
943150	Schwenkauslauf L.150 mm unten G3/4	65,98
943151	Auslauf L.150 fest unten, G3/4	73,51
943200	Auslauf unten L200mm G3/4	61,39
943200100	*Schwenkauslauf unten D22 L200mm, Mutter G3/4 (Restpst)	80,59
943200100M	Auslauf D22 H.105mm L.200mm Mutter G3/4 (f. Art. 2519)	66,98
943200110	Schwenkauslauf, unten D22 L200, Mutter G3/4 +Strahlr.Messing	70,32
943300110	Schwenkauslauf unten D22 H.80mm L.300mm, Mutter G3/4	78,14
947120	Wand Ausl. fest G1/2B L110 H16 D32mm Str.-Regl. m. DF-Reg.	76,37
947135	Wand Ausl. fest G1/2B L120 H16 D32 Str.-Regl. m. Ros.D60mm	89,87
947151	Ausl.fest f.Hw.-Mont.165mm G1/2B L120 D32 Str.-Regl.m.DF-Reg.	123,36
947157	Ausl.fest f.Hw.-Mont.165mm G1/2B L170 D32 Str.-Regl.m.DF-Reg.	148,52
947170	Wand Auslauf fest G1/2B L160 H16 D32 Str.-Regl. m. DF-Reg.	98,25
947200	Auslauf starr L.200 unten G 3/4	65,74
9630	Br.-Therm.SECURITHERM sequentiell Securitouch,o. S-Anschlüsse	318,13
963150125F	Auslaufrohr oben schwenkbar D 22, H.105 L.150, Mutter 3/4"	76,74
963150923F	Auslaufrohr schwenkbar D22, Strahlformer BIOSAFE,H.100 L.150	71,44
963200145F	Schwenkauslauf oben D22 H.135 L.200mm Mutter G3/4	82,58
963200245F	Schwenkauslauf oben D22 H230 L.200mm Mutter G3/4	85,02
963200923F	Entfällt	-
9632526	Auslauf selbsttragend für Mischbatterie 2526T2	113,07
963300145F	Schwenkauslauf oben D22, H.130 L.300, Mutter G3/4	104,64

Die Artikelnummern mit \* sind verfügbar, solange der Vorrat reicht. Anordnung der Artikel in aufsteigender alphanumerischer Reihenfolge.

ART.-NR.	BESCHREIBUNG	€ (o. MwSt.)	ART.-NR.	BESCHREIBUNG	€ (o. MwSt.)
963300245F	Schwenkauslauf oben D22 H230 L300mm Mutter G3/4	107,79	G6933	Geschirrspülbr. we m. Mischer + Handbr. 433003,o.Auslaufvent.	682,78
963300245G	Schwenkauslauf oben D22 L300 Mutter G3/4 Str-Regl. Messing	112,15	GR	*Siebeinsatz Regenstrahl M24x1,25 (Restpst. dann DP)	26,32
963300923F	Entfällt	-	GR7V	Ersatz-Sieb für Brauseköpfe Typ 64...	8,99
966230	Auslauf teleskopisch G3/4 L200-290mm	88,41	H96001	WT-Therm. sequentiell H.95 L.120, o. Ablgarn., o. Vorabsp.	351,62
966380	Auslauf teleskopisch G3/4 L300-470mm	106,08	H96051	WT-Therm. BIOCLIP SECURITH. sequentiell H95 L 120, o. Vorabsp.	429,76
967152	Schwenkausl.Schwanenhals G1/2B L150 H120 Str-Regl.DF-Reg	49,52	H9610	Therm. SECURITH. sequentiell, Einmalausl.BIOCLIP,S/C,MA 150mm	494,77
967202	Schwenkausl.Schwanenhals G1/2B L200 H200 Str-Regl.DF-Reg	52,20	H9610S	Therm. SECURITH. sequentiell, Einmalausl.BIOCLIP,Stdd.,MA150mm	453,85
969024.2P	Reduktionsstück G1/2B x M24x1, 2 Stück	19,12	H9611	Therm. SECURITH. sequentiell, Edst.Ausl.BIOCLIP, S/C, MA 150mm	561,64
96SEF	Befestigungsset für Armaturen	20,17	H9611S	Therm.SECURITH.sequentiell,Edst.Ausl.BIOCLIP,S/C gerade,MA150	519,51
970615	Entfällt	-	H9612	WT-Therm. SECURITHERM Schwenkausl. Auszugbr.,Bedienheb. kurz	489,37
9741	Brausethermostat SECURITHERM Securitouch, ohne S-Anschlüsse	318,13	H9613	WT-Therm. SECURITHERM mit Auszugbrause auf Säule	511,27
9741TET	Keramikoberteil 1/2" 1/4-Drehung für SECURITHERM	36,31	H96201	SPT-Therm. SECURITHERM sequentiell H.160 L.140,ohne Vorabsp.	368,36
9768	Ersetzt durch 9741	-	H96251	SPT-Therm. BIOCLIP SECURITH. sequentiell H160 L140,o.Vorabsp.	446,50
9769	Ersetzt durch 9741	-	H9630	Br.-Therm. SECURITHERM sequentiell Abg. unten, STOP/CHECK	379,53
981142	Standausl. fest Guss G1/2B L140 H120mm Str.-Regl.m.DF-Reg.	101,48	H9630HYG	DU-Sys selbstentl., Br.-Therm. sequentiell H9630,STOP/CHECK	448,73
990123	Lithium-Batterien 3V Typ 123A f.Elektron.-Box 495446BC, 2 St.	21,78	H9630KIT	DU-Sys mit Br.-Therm. sequentiell H9630,STOP/CHECK-Anschl.	487,80
990223	Lithium-Batt.6V Typ 223 f.Elektron.-Box 479446,490446,492446	24,48	H9630S	Br.-Therm. SECURITH. sequentiell, Abg. unten,Stdd-Anschl.	346,04
997350	Abdeckungs-Set für Ventil mit Bedienhebel	40,90	H9630SHYG	DU-Sys selbstentl., Br.-Therm. sequentiell, H9630S, Stdd.	415,25
997352	Abdeckungs-Set für TEMPOSTOP 2 / TEMPOMIX 2 mit Bedienhebel	42,86	H9630SKIT	DU-Sys m. Br.-Therm. sequentiell H9630S,Standard-Anschlüsse	454,32
999350	Bedienhebel D12 L350mm für Selbstschlussventil TEMPOGENOU	22,41	H9631	Brausearmatur SECURITH. sequent. UP dicht,Teil 2/2(+H96BOX)	304,33
999701	Bedienhebel D12 L94mm für Selbstschlussventil TEMPOSTOP	28,96	H9632	Ersetzt durch Art. H9631	-
A22D75	Luftsprudler M22x1 f. Sicherheits-Augendusche auf Handbrause	19,83	H9633	Br. SECURITH. UP dicht + Anschlussbogen, 2/2 (+H96CBOX)	345,84
A22LY75	Luftsprudler M22x1 f.Sicherheits-Augendusche m.Auffangschale	19,83	H9634	DU-Elem. SECURITHERM Therm. sequentiell. Anschluss verd.	698,31
BJ13V	Strahregler D13mm aus Hostaform®	1,87	H9635	DU-Elem.SECURITH. Therm. sequentiell Anschl.verd. m.Handbr.	818,01
C151AH75	Rückflussverhinderer G3/8BxG3/8, 2 Stück	23,60	H9636	DU-Elem.SECURITHERM Therm. sequentiell, flex.Schl., m.Handbr.	818,01
C282025	Innensechskantschl. 2,5mm f. Durchflussreg. ECO-Strahregler	12,24	H9639	DU-Elem. SECURITHERM Therm.sequentiell,flexible Schläuche,BEL	698,31
C291AH75	Rückflussverhinderer G1/2BxG1/2, 2 Stück	28,33	H9640	Br.-Therm. SECURITHERM sequentiell Abgang oben, STOP/CHECK	379,53
CEL378150V	Sensor f. BINOPTIC u. TEMPOMATIC 2 mit Kabel L 1,5m	99,35	H9640S	Br.-Therm. SECURITHERM sequentiell Abg. oben, Stdd-Anschl.	346,04
CEL378V	Sensor f. BINOPTIC u. TEMPOMATIC 2 mit Kabel L0,7m	77,49	H9641	Entfällt	-
CF	*Düse schwenkbar M24x1,25, 10 l/min (Restpst. dann DP)	12,06	H9642	Brausethermostat sequent. für Fernbetätigung, f. Auszugbrause	325,76
CPP32P	Entfällt	-	H96BOX	UP-Körper dicht f. Brausearmatur sequent. o.Umsteller-Teil 1/2	297,41
CPP32S	Entfällt	-	H96CBOX	UP-Körper dicht f. Brausearmatur sequent. m.Umsteller-Teil 1/2	331,99
CR	Bedienelement CR "DELABIE PUSH" f. Arm. TEMPOMIX 790 u. 795	22,35	H9716	SPT-Therm. SECURITHERM Schwenkauslauf H.225 L.200	442,30
D2553	Stand Vent. G1/2B U-Auslauf H190 L150mm m.Oberteil LONG-LIFE	151,59	H9726	WT-Therm. SECURITH. med. Bereich,Schwenkauslauf H205 L150mm	490,83
D273015	Geräteabsperrventil für Tischeneinbau G1/2B G1/2B	84,17	H9739	Brause-Thermostatarmatur SECURITHERM, Anschlüsse STOP/CHECK	334,88
D275059	Ofenreiner Daumenbet. Schlauch Lebensmittelqualität L125mm	199,34	H9739HYG	DU-Sys selbstentleerend, Br.-Therm. H9739,STOP/CHECK-Anschl.	404,08
D275150	Wand Ventil für Waschrinne G1/2B mit Schwenkauslauf L150mm	80,37	H9739KIT	Duschsystem mit Brausethermostat H9739, STOP/CHECK-Anschl.	446,50
D275200	Wand Ventil für Waschrinne G1/2B mit Schwenkauslauf L200mm	83,72	H9739S	Brause-Thermostatarmatur SECURITHERM, Standard S-Anschlüsse	295,81
D276020	Wand Geräteabsperrventil G1/2B x G3/4B	54,60	H9739SHYG	Duschsystem selbstentleerend, Br.-Therm. H9739S,Stdd-Anschl.	365,02
DP	Düse Komfort mit Regenstrahl, vandalengeschützt, M24x1,25	20,09	H9739SKIT	Duschsystem mit Brausethermostat H9739S, Standard-Anschlüsse	407,43
FLEX795	2 Flex. Schlauch Edelstahl umflochten 11x1 L370mm	42,76	H9741	Brause-Thermostatarmatur SECURITHERM Securitouch, STOP/CHECK	379,53
FLEX79508	Flexible PEX-Schläuche M11x1 L.370, 2 Stück	60,46	H9741HYG	DU-Sys selbstentl., Br.-Therm. Securitouch H9741,STOP/CHECK	448,73
FLEXPEX2	Flexible PEX-Schläuche M10x1 G3/8 L.420, 2 Stück	51,25	H9741KIT	Duschsystem m. Brausethermostat Securitouch H9741,STOP/CHECK	487,80
FLEXPEX3	Flexible PEX-Schläuche D10 x G3/8 L.525mm, 2 Stück	58,55	H9741S	Brause-Thermostat SECURITHERM Securitouch,Standard-Anschlüsse	346,04
FLEXPEX4	Flexible PEX-Schläuche D10 x G3/8 L.660mm, 2 Stück	72,15	H9741SHYG	Duschsystem selbstentl., Br.-Therm. Securitouch H9741S,Stdd.	415,25
FLEXPEX6	Flexible PEX-Schläuche drehbar L. 467, 2 St.	60,40	H9741SKIT	Duschsystem mit Br.-Therm. Securitouch H9741S,Stdd-Anschl.	454,32
G6432	Geschirrspülbr. we m. Wandmischer+ Handbr. 433000+Auslaufvent.	760,90	H9752S	Wannen-Therm. SECURITHERM Securitouch, Standard-Anschlüsse	446,50
G6433	Geschirrspülbr we m.Wandmischer+ Handbr.433000,o.Auslaufvent.	599,96	H9768	Ersetzt durch H9741	-
G6493	Wand Zweigriffarmatur G 3/4 MA 150	213,59	H9768HYG	Ersetzt durch H9741HYG	-
G6532	Geschirrspülbr. m. Mischer MA150,Handbr.433000+Auslaufvent.	837,56	H9768KIT	Ersetzt durch H9741KIT	-
G6533	Geschirrspülbr. m. Mischer MA150+Handbr.433000,o.Auslaufvent	676,67	H9768S	Ersetzt durch H9741S	-
G6559	Zweigriffmischer 2-Lochbrg. G 1/2B ohne Auslauf	275,39	H9768SHYG	Ersetzt durch H9741SHYG	-
G65602	Stand Geschirrspülisch. MA 100-240,Spind.-OT,Ausl.L200 H250	328,22	H9768SKIT	Ersetzt durch H9741SKIT	-
G65603	Stand Geschirrspülisch. MA 100-240,Spind.-OT,Ausl.L300 H340	361,08	H9769	Ersetzt durch H9741	-
G6632	Geschirrspülbr. we m. Mischer + Handbr. 433000, Auslaufvent.	801,53	H9769HYG	Ersetzt durch H9741HYG	-
G6633	Geschirrspülbr. we m. Mischer + Handbr. 433000,o.Auslaufvent.	640,69	H9769KIT	Ersetzt durch H9741KIT	-
G66452	MBatt. 1-Lochbrg. 45l/min, Schwenkausl. L200, Bediengriffe	256,86	H9769S	Ersetzt durch H9741S	-
G66453	MBatt. 1-Lochbrg. 45l/min, Schwenkausl. L300, Bediengriffe	284,16	H9769SHYG	Ersetzt durch H9741SHYG	-
G6679	*Zweigr.Mischer Spindel-OT,Teleskopausl. (Rest. dann 5445T2S)	254,89	H9769SKIT	Ersetzt durch H9741SKIT	-
G6732	Geschirrspülbr. we m. Wandmischer+ Handbr.433003+Auslaufvent.	803,01	KB7007	*Service-Kit für Selbstschl.Vent.BINECO WT/UR 7 Sek.(Restpst.)	21,45
G6733	Geschirrspülbr. we m. Mischer + Handbr. 433003,o.Auslaufvent.	642,09	KB7015	*Service-Kit für Selbstschl.Vent. BINECO 15 Sek.(Restpst.)	21,45
G6832	Geschirrspülbr. we m. Mischer MA150,Handbr.433003+Auslaufvent	879,69	KB7025	*Service-Kit f. Dsch-Selbstschl.Vent. BINECO 25 Sek.(Restpst.)	21,45
G6833	Geschirrspülbr. m. Mischer MA150+Handbr.433003,o.Auslaufvent	718,79	KBP311N	Service-Kit f.BINECO DU-Betätigung u. Trinksprudl. Typ B3-84	12,87
G6932	Geschirrspülbr. we m. Mischer + Handbr. 433003, Auslaufvent.	843,67	N009AG75	Keramikkartusche D40mm mit Sockel und Durchflussbegrenzer	27,91

Die Artikelnummern mit \* sind verfügbar, solange der Vorrat reicht. Anordnung der Artikel in aufsteigender alphanumerischer Reihenfolge.

ART.-NR.	BESCHREIBUNG	€ (o. MwSt.)
N109AG75	Keramikkartusche D40mm mit Sockel, ohne Durchflussbegrenzer	27,91
N148AA75	Keramikkartusche D40 ohne Sockel, ohne Durchflussbegrenzer	27,91
N201AG75	Keramikkart. sequentiell D40 o.Sockel, DFB, f. elektron. Arm.	55,81
N222	Keramikkartusche D35 mit Sockel und Durchflussbegrenzer	27,91
N243	Keramikkartusche D35 m. sequentieller Steuerung und Sockel	50,23
N243I	Sequentielle Keramikkart. D35 mit Sockel + Verbindungsstück	50,23
N248AA75	Keramikkartusche D40mm ohne Sockel, mit Durchflussbegrenzer	27,91
N249AA75	Keramikkartusche D40 ohne Sockel, mit DFB 9l/min.	27,91
N252	Keramikkartusche D40mm mit Druckausgleichsfunktion, m.Sockel	61,39
N262	Keramikkartusche D35 mm mit Druckausgleichsfunktion	61,39
N421AJ75	Thermostatkartusche 1/2" Typ NF	212,39
N434AH75	Keramikkartusche D35 ohne Sockel für Modelle 3020/2303/2312	27,91
N960	Thermostatkartusche f. WT-SECURITHERM H960X (nach 10/2022)	145,11
N961	Thermostatkartusche f. WT/SPT-SECURITHERM H961X(nach 10/2022)	145,11
N962	Thermostatkartusche f. sequentielle Mischbatterie UP	145,11
N963	Thermostatkart. f. SECURIT. Br.-Therm.H9630/40(nach 10/2022)	145,11
N9726	Thermostatkartusche für SECURITHERM WT H9726	100,46
N9769	Thermostatkartusche f. SECURITHERM H9769	100,46
N97L	Thermostatkartusche für SECURITHERM Br.-Therm. H9739/H9739S	100,46

ART.-NR.	BESCHREIBUNG	€ (o. MwSt.)
N97LR	Thermostatkartusche für SECURITHERM Br.-Therm. H9741/52S	100,46
NS262	Keramikkartusche D35 mm mit Sockel	27,91
NS565	Keramikkartusche D45 für MBatt. für Standmontage 60 l/min	63,63
NSB262	Keramikkartusche D35 mit Sockel und Zentrierung	35,72
P120AA75	*Oberteil m. Schraube D22,5mm + Abd. (Serie 5800) (Restpst.)	99,65
P271AA85	Oberteil komplett 1/4 Umdrehung TWW + Griff, links öffnend	96,12
P272AA85	Oberteil komplett 1/4 Umdrehung TW + Griff, rechts öffnend	96,12
P295AA85	Oberteil komplett 1/2-Umdrehung TWW + Griff, links öffnend	96,12
P296AA85	Oberteil komplett 1/2-Umdrehung TW + Griff, rechts öffnend	96,12
P482AJ75	Keramikoberteil G1/2B 1/4 Drehung rechts	27,54
P5445	Keramikoberteil mit Bediengriff für Art. 5445T2S	35,13
RVP446V	Verb.Kabel f. Magnetvent. m. Flachstecker - MBatt. Batterie	10,66
SEMLA576V	Steckmuffe lange Ausführung für Installationssystem TEMPOFIX	31,42
SER1660V	Ersatzschloss für WC-Papierhalter 2 Rollen	7,55
SER2559V	Ersatzschlüssel f. Hygieneacc. außer JUMBO + Seifensp. 51058	19,34
SER2911V	Ersatzschloss für Hygiene-Accessoires	19,34
SER5102V	Schloss für Spiegelschrank	19,34
V668AH75	Hinweisschild Sicherheits-Körperdusche	35,40
V669AH75	Hinweisschild Sicherheits-Augendusche	35,40

Die Artikelnummern mit \* sind verfügbar, solange der Vorrat reicht. Anordnung der Artikel in aufsteigender alphanumerischer Reihenfolge.

## Unser Unternehmen verkauft nicht direkt an Endkunden:

- Die Preisliste dient lediglich zur Information und stellt noch keinen Vertrag dar. Die Großhändler und Installationsbetriebe können ihre Preise entsprechend den derzeit gültigen Vorschriften unter Berücksichtigung ihrer Kosten sowie der von ihnen zu tragenden Kundendienst- und Garantiekosten frei bestimmen.

- Die Allgemeinen Geschäftsbedingungen gelten für alle Großhandelskunden.

Für alle übrigen gewerblichen Kunden (Hersteller, Export usw.) oder Sonderanfertigungen sprechen Sie uns bitte an.

## AUFTRÄGE UND ANGEBOTE:

Aufträge und Angebote werden in der Reihenfolge ihres Eingangs bearbeitet. Teilabrufe aus Angeboten sind nur mit genauer terminlicher Festlegung möglich.

Für alle übermittelten Aufträge wird vorausgesetzt, dass die Kunden unsere Allgemeinen Geschäftsbedingungen anerkennen. Sofern nicht ausdrücklich schriftlich vereinbart, finden abweichende Geschäftsbedingungen keine Anwendung. Bestellungen und Angebote werden dem Kunden nur schriftlich bestätigt. Der Kunde stimmt unseren Bedingungen zu dem Zeitpunkt zu, in dem wir den Auftrag erhalten und dieser nicht mehr storniert werden kann. Mit der Annahme eines Auftrags ist für uns keine Verpflichtung verbunden, den gesamten Auftrag in einer einzigen Lieferung auszuführen. Bei verspäteter oder nicht erfolgter Zahlung bleibt es unserem Unternehmen vorbehalten, die Lieferungen auszusetzen oder bestehende Aufträge zu stornieren, ohne dass der Kunde hierfür Schadensersatzansprüche geltend machen kann. Bei einer Änderung in den Verhältnissen des Käufers behalten wir uns das Recht vor, bestehende Aufträge zu streichen oder Zahlungsgarantien zu verlangen.

Unsere Angebote stellen keine Spezifikationen dar. Die Planer und professionellen Installateure sind allein verantwortlich für die Auswahl der Produkte entsprechend ihrem vorgesehenen Einsatz, den derzeit gültigen Vorschriften und den empfohlenen Richtlinien.

## PREIS:

Die Lieferungen werden entsprechend den zum Zeitpunkt des Versands geltenden Bedingungen berechnet. Preise werden ohne Garantie angegeben und können ohne vorherige Ankündigung auf der Grundlage von Schwankungen bei Kosten, MwSt. oder anderen Steuern in Übereinstimmung mit der wirtschaftlichen Lage geändert werden. Preiserhöhungen werden einen Monat vor ihrer Einführung angekündigt und gelten für vorliegende Angebote und Aufträge. Der Versand sämtlicher Lieferungen innerhalb der Bundesrepublik Deutschland erfolgt, soweit es sich nicht um Expresslieferungen handelt, kostenlos.

## ZAHLUNGEN:

Soweit nicht anders angegeben, verstehen sich die angebotenen Preise ab Werk zzgl. Mehrwertsteuer in jeweils gültiger Höhe.

Unter dem Vorbehalt einer Kreditversicherung gilt ein festes Zahlungsziel von 30 Tagen ab dem Rechnungsdatum. Wir gewähren keinen Skonto auf vor Fälligkeit geleistete Zahlungen. Das Unternehmen kennt seine gesetzlichen Rechte zur Einforderung von Verzugszinsen und Schadensersatz und nimmt diese bei Nichtbegleichung der Rechnungen innerhalb des vereinbarten Zahlungsziels auch wahr. Der Käufer ist zur Aufrechnung nur berechtigt, wenn die Forderung gegen den Verkäufer unbestritten ist, das Bestehen dieser Forderung in einem Rechtsstreit festgestellt wurde oder ein solcher Rechtsstreit entscheidungsreif ist.

## LIEFERZEITEN:

Liefertermine dienen nur zur Information. Wir haften nicht für Verzögerungen oder Ausfälle

bei der Ausführung unserer Verpflichtungen, soweit die Verzögerung oder der Lieferausfall Produktionsrisiken geschuldet oder nicht von uns zu vertreten ist. Ein Lieferverzug begründet keinen Anspruch auf Schadensersatz und berechtigt nicht zur Annahmeverweigerung.

## VERSAND:

Die bestellte Ware wird an unsere Großhandelspartner versendet. Wir liefern nicht auf Baustellen. Für eine Lieferung außerhalb von Deutschland oder Österreich gehen die Kosten für Verpackung und Transport der Ware zu Lasten des Käufers. Der Spediteur ist allein für die Lieferung verantwortlich. Die Kunden müssen die Waren überprüfen und im Fall von Verspätungen, Transportschäden oder Verlusten auf dem Transportweg sowie jeglicher Beanstandung den Spediteur unverzüglich schriftlich in Kenntnis setzen: Genaue Vorbehalte gegenüber der Lieferung müssen auf dem Lieferschein (Papier oder elektronisch) vermerkt UND per Einschreiben mit Rückschein innerhalb von 72 Stunden an den Spediteur gesendet werden. Eine Kopie des entsprechenden Schreibens ist an uns zu senden.

## REKLAMATIONEN:

Zur Wahrung von Gewährleistungsansprüchen hat der Käufer die Lieferung unverzüglich nach Eintreffen auf Menge, vertragsgemäße Beschaffenheit und zugesicherte Eigenschaften zu untersuchen.

Eine Lieferung kann wegen teilweiser Beschädigung oder Fehlmengen nicht als Ganzes zurückgewiesen werden.

## EIGENTUMSVORBEHALT:

Ungeachtet etwaig vereinbarter Verkaufsbedingungen bleiben die Waren bis zur vollständigen Bezahlung des Kaufpreises das Eigentum des Verkäufers. Falls die Zahlungsfristen nicht eingehalten werden, ist der Verkäufer berechtigt, diese Waren zurückzufordern. Der Käufer trägt das Risiko von Verlust oder Beschädigung, unabhängig vom Transportweg, wie vorstehend unter LIEFERZEITEN und VERSAND beschrieben, sowie die Haftung für in diesem Zusammenhang verursachte Schäden.

## GARANTIE UND HAFTUNG:

Für unsere ab dem 1. Januar 2024 versandten Endprodukte, einschließlich elektronischer Steuerungen, jedoch ausschließlich elektrischer Zubehörs (wie z. B. Händetrockner usw., für welche eine Garantiezeit von 3 Jahren gilt), wird eine Garantie auf Herstellungsmängel für einen Zeitraum von 30 Jahren ab dem Kaufdatum, bezeugt durch Stempel des Händlers oder Rechnung, gewährt. Dies gilt nicht für Produkte, die mit einem Verfallsdatum versehen sind. Auf Ersatzteile wird eine Garantie von einem Jahr gewährt.

Diese Garantie beschränkt sich ausschließlich auf die unentgeltliche Bereitstellung von Ersatzteilen zur Ermöglichung der Instandsetzung durch den Kunden. Nach einer technischen Überprüfung in unseren Werkstätten in Frankreich und der Feststellung eines werksseitigen Fehlers erfolgt ausschließlich die Lieferung der Ersatzteile. Jegliche darüber hinausgehenden Kosten, insbesondere für den Aus- und Wiedereinbau oder sonstige Folgekosten, werden unter keinen Umständen übernommen. Unfälle oder erhebliche Wasserschäden als Ergebnis von Herstellungsmängeln sind durch unsere „Versicherung zur Produkthaftung“ abgedeckt.

Um die Garantie in Anspruch zu nehmen, muss der Kunde uns unverzüglich schriftlich über die Mängel informieren, die er dem Produkt zuschreibt, die Nutzungsbedingungen zum Zeitpunkt ihrer Feststellung angeben und uns alle materiellen Beweise zur Verfügung stellen, die die Existenz und die Art des Mangels belegen. Unsere Garantie und unsere unbeschränkte

Haftung sind in folgenden Fällen ausgeschlossen:

- Installationen, die nicht dem technischen Standard oder geltenden empfohlenen Richtlinien entsprechen;
- Verschleißteile;
- Nichteinhaltung der Installations-, Gebrauchs- oder Wartungsanleitungen;
- andere Faktoren, die von der Qualität unserer Produkte unabhängig sind, z. B. Reinigungsmittel oder scheuernde Reinigungsprodukte, die Wirkung harten Wassers, Fremdkörper (z. B. Kies, Sand, Feilspäne, Kalkpartikel usw.), chemische und elektrolytische Phänomene;
- mangelnde Aufsicht, ungeeignete Lagerung oder unzureichende Wartung;
- Änderungen am Produkt oder Maßnahmen des Kunden bzw. eines Dritten ohne unsere Genehmigung und unter Verwendung von Komponenten bzw. Verbrauchsmaterialien, die nicht von DELABIE stammen;
- Fehler, Unvorsichtigkeit, Nachlässigkeit oder falsche Informationen des Kunden;
- Produkte, die ihr Ablaufdatum überschritten haben.

Für die Wasserdichtigkeit der Anschlüsse, Verbindungen und Montagesysteme ist der Fachmann verantwortlich, der die Installation vornimmt. Eine solche muss von diesem garantiert werden. Die Garantie schließt Dichtungen, Ventile und Gummikomponenten aus. Solche werden jedoch geliefert, wenn sie laut Garantierantrag erforderlich sind. Alle Oberflächenbeschichtungen außer Chrom und Nickel sind ebenfalls von der Garantie ausgenommen. Falls das Produkt nicht mehr hergestellt wird oder sich die Herstellungsverfahren geändert haben und kein Ersatz mehr verfügbar ist, werden ähnliche Alternativprodukte angeboten. Ein Austausch im Rahmen der Garantie bewirkt keine Verlängerung der ursprünglichen Garantie. Die Haftung des Lieferanten ist in allen oben aufgeführten Fällen ausgeschlossen. Sie beschränkt sich auf die Einhaltung der Spezifikationen und kann nur in Anspruch genommen werden, wenn der Kunde zuvor das Vorhandensein und den Umfang eines Schadens, eines Fehlers und den Kausalzusammenhang zwischen diesem Fehler und dem Schaden nachgewiesen hat.

Sie ist begrenzt auf direkte Sachschäden, unter Ausschluss aller immateriellen oder indirekten Schäden wie Betriebsausfälle, Gewinnverluste, Verlust einer Chance, Geschäftsschaden, entgangener Gewinn.

Die Haftung des Lieferanten, aus allen Gründen mit Ausnahme von Körperschäden und grober Fahrlässigkeit, ist begrenzt auf 750.000 € pro Bestellung oder Vertrag.

## MEDIZINPRODUKTE:

DELABIE ist verpflichtet, Produkte zu liefern, die den Vorschriften und Qualitätsnormen entsprechen, wie sie in der Verordnung (EU) 2017/745 vom 5. April 2017 über Medizinprodukte festgelegt sind.

Alle notwendigen Dokumente, die ein Wiederverkäufer benötigt, um die Waren zu verkaufen und die Verpflichtungen gemäß Kapitel II Art. 14 der MDR 2017/745 (allgemeine Verpflichtungen der Wiederverkäufer) zu erfüllen, können auf Anfrage von DELABIE bereitgestellt werden (z. B. EU-Konformitätserklärung).

Als Wiederverkäufer muss der Kunde eine vollständige und aktuelle Liste der Standorte aller Produkte im Inventar des Wiederverkäufers führen, sowie die Namen seiner Kunden, die Produkte vom Wiederverkäufer gekauft haben, sowie die Daten dieser Käufe und die Chargennummern der Produkte für mindestens zehn Jahre aufbewahren. Die Vertriebsdokumentation sowie Anhänge wie Montage- und Bedienungsanleitungen, gesetzliche Kennzeichnung und technische Informationen, dürfen vom Wiederverkäufer nicht geändert oder modifiziert werden. DELABIE kann nicht für Änderungen am Inhalt der Dokumente und der Kennzeichnung verantwortlich gemacht

werden, falls dies dennoch geschieht.

Der Wiederverkäufer verpflichtet sich, keine Änderungen an den Produkten vorzunehmen, weder am Produkt selbst noch an seiner Verpackung oder Kennzeichnung.

Im Rahmen seines Qualitätsmanagements wird der Wiederverkäufer sicherstellen, dass, solange die Produkte in seiner Verantwortung liegen, die Lager- oder Transportbedingungen den von DELABIE festgelegten Bedingungen entsprechen. Diese Sorgfalt betrifft insbesondere das Verfallsdatum und das Entfernen abgelaufener Produkte aus den Regalen sowie angemessenen Lagerbedingungen, die den Produktmerkmalen entsprechen und am besten geeignet sind, um eine gute Aufbewahrung zu gewährleisten. Als Wiederverkäufer muss der Kunde innerhalb von fünf Werktagen ab dem Datum des Eingangs jede schriftliche Beschwerde über ein Produkt, die von seinen Kunden erhalten wurde, an DELABIE oder eine zuständige Behörde melden (siehe untenstehender Link). DELABIE wird dem Wiederverkäufer innerhalb von zwei Werktagen ab dem Datum des Eingangs der Mitteilung des Wiederverkäufers eine vorläufige Antwort geben.

[https://health.ec.europa.eu/medical-devices-sector/new-regulations/contacts\\_en](https://health.ec.europa.eu/medical-devices-sector/new-regulations/contacts_en)

DELABIE ist als Hersteller von Medizinprodukten verantwortlich, die Verpflichtungen gemäß Kapitel VII Abschnitt 1 und 2 der MDR 2017/745 (Überwachung nach dem Inverkehrbringen, Vigilanz) zu erfüllen.

Als Wiederverkäufer unterstützt der Kunde DELABIE im Falle eines Rückrufs und muss seine Kunden so informieren, dass der Verkauf der Produkte möglichst wenig gestört wird und der Ruf der Produkte sowie der Markennamen von DELABIE und des Wiederverkäufers gewahrt bleibt. DELABIE wird alle Kosten für die Rückholung, den Rückruf und den Ersatz der Produkte vollständig übernehmen (einschließlich, wenn ein solcher Rückruf oder Ersatz von DELABIE gefordert wird).

DELABIE muss angemessene Aufzeichnungen über die in Chargen hergestellten Produkte führen, einschließlich Laborversuchs- und Beobachtungsdaten, und wird dem Wiederverkäufer Kopien dieser Aufzeichnungen zur Verfügung stellen, falls dies im Rahmen eines Rückrufs vernünftigerweise erforderlich sein kann.

#### ERSATZTEILE:

Ersatzteile und wichtige Bestandteile zur problemlosen Funktionsweise unserer Produkte sind für einen Zeitraum von 50 Jahren ab dem Kaufdatum lagermäßig verfügbar. Die Liste der betroffenen Artikel finden Sie auf den letzten Seiten unserer Kataloge.

#### RÜCKSENDUNGEN:

Eine Verpflichtung des Unternehmens zum Umtausch mangelfreier Ware besteht nicht. Von uns gelieferte Waren werden nur in gutem Zustand (nach Prüfung unserer Warenannahme) und nach unserer schriftlichen Zustimmung gegen Gutschrift zurückgenommen.

Alle Transportkosten für Rücksendungen trägt der Käufer. Die Waren müssen in einer guten, schützenden Verpackung an unseren Hauptsitz\* zurückgesandt werden. Lieferungen, die vor weniger als einem Monat erfolgt sind, werden zum Rechnungspreis gutgeschrieben. Bei Lieferungen, die älter als ein Monat sind, erfolgt ein Abzug für Überprüfungs-, Bearbeitungs- und Verwaltungskosten. Es gilt ggf. eine Reparatur- und Wiedereinlagerungsgebühr.

Unter den folgenden Umständen sind Rücksendungen von Produkten nicht zulässig: Produkte, die nicht mehr in unserem Lieferprogramm enthalten sind, Sonderanfertigungen, technische oder ästhetische Weiterentwicklungen des Produkts seit dem Kaufdatum, verkratzte oder beschädigte Produkte, vor mehr als einem Jahr gekaufte Produkte, Produkte mit einem Ablaufdatum.

Soweit Produkte, für die eine Rücksendung nicht zulässig ist, an DELABIE zurückgesandt werden, werden sie unverzüglich vernichtet oder dem Recycling zugeführt und nicht an den Kunden zurückgesandt.

Es kommen die folgenden Standardabzüge zur Anwendung:

- Rücksendung < 1 Monat: Erstattung zum Rechnungspreis

- Rücksendung zwischen 1 und 3 Monaten: 15 % Abzug

- Rücksendung zwischen 3 Monaten und 1 Jahr: 30 % Abzug

- Rücksendung > 1 Jahr: keine Erstattung möglich

- Rücksendung ohne vorherige schriftliche Zustimmung: zusätzlicher Abzug von 5 % des Warenwertes mit einem Minimum von 50 € ohne Steuern

\* DELABIE S.A.S.

18, rue du Maréchal Foch  
80130 Friville Escarbotin – FRANKREICH

#### REINIGUNG - WARTUNG:

Nur mit Wasser und etwas Seife sowie einem weichen Tuch oder Schwamm reinigen, gründlich abspülen und trocknen. Keine scheuernden oder Reinigungsmittel auf Chlorbasis (Salzsäurebasis) oder Farbstoffe verwenden.

#### FOTOGRAFIEEN UND ZEICHNUNGEN:

Alle Fotografien, Zeichnungen oder Illustrationen dienen nur zur Veranschaulichung, stellen keine Garantiezusage dar und können ohne Vorankündigung geändert werden. Wir behalten uns das Recht vor, Konstruktion und Abmessungen ohne vorherige Ankündigung und ohne das Recht auf Schadensersatz zu ändern. Dies gilt für alle Referenzen, Abmessungen, Informationen in verschiedenen Dokumenten, Katalogen, Installationsanleitungen, Preislisten und Websites, die jederzeit ohne vorherige Ankündigung geändert oder eingestellt werden können.

#### GEISTIGES EIGENTUM UND NUTZUNG DER INHALTE:

Die Inhalte (einschließlich, aber nicht beschränkt auf Informationen, Texte, Graphiken, Daten, Bilder, Fotos, visuelle Komponenten, Videos und Tonbänder, sowie die Form all dieser Komponenten, unserer Kataloge und der Websites...) sind durch Urheberrechte und/oder sonstige geistige Eigentumsrechte geschützt. Die Inhalte sind alleiniges Eigentum der jeweiligen Betreiber. Jegliche komplette oder teilweise Kopie, Reproduktion, Darstellung, Nutzung, Änderung, Anpassung, Modifizierung, Übersetzung, Verbreitung – gleich auf welche Art und Weise – der Inhalte, die das geistige Eigentum von DELABIE oder Dritten sind, die Rechte an DELABIE abgetreten haben, ist, mit Ausnahme der einschränkenden Rechte, welche dem Nutzer gemäß der nachfolgenden Bestimmungen zustehen, und/oder der Privatkopie, die dem alleinigen Zweck des Kopierers vorbehalten ist, unrechtmäßig. Die in unseren Kommunikations- und Vertriebsinstrumenten dargestellten Inhalte sind Änderungen ohne Vorankündigungen vorbehalten und werden ohne jegliche ausdrückliche oder stillschweigende Garantie jedweder Art bereitgestellt und ohne, dass daraus jedweder Anspruch auf Entschädigung abgeleitet werden kann. Die geschützten Inhalte können insbesondere an folgenden Schutzvermerken erkannt werden: © oder „Alle Rechte vorbehalten“.

Die in unseren Katalogen und Internetseiten verwendeten Namen und Logos sind eingetragene Warenzeichen. Diese Markenzeichen sind das alleinige Eigentum von DELABIE oder Dritten, die Rechte an DELABIE abgetreten haben. Jede unerlaubte Verwendung, vollumfängliche oder teilweise Reproduktion oder Nachahmung dieser Marken ist ohne vorherige ausdrückliche Zustimmung von DELABIE untersagt. Die Änderung oder Modifizierung der Inhalte

oder deren Nutzung zu einem anderen als dem genehmigten Zweck stellen einen Verstoß gegen die Eigentumsrechte von DELABIE oder Dritten dar. Nach Maßgabe der folgenden Bestimmungen gewährt DELABIE den Nutzern das Recht, Inhalte herunterzuladen und zu verbreiten:

- bei verfügbarer Downloadfunktion

- zu nicht-gewerblichen Zwecken

- im guten Glauben

- unter Beibehaltung der eigentumsrechtlichen Hinweise sowie des Erstellungs- oder Veröffentlichungsdatums der jeweiligen Inhalte, sofern diese Informationen angegeben sind. Dieses Recht darf in keinem Fall als Markenlizenz oder Lizenz über die Urheberrechte der genannten Inhalte ausgelegt werden.

#### SCHUTZ VON PERSONENBEZOGENEN

##### DATEN:

Gemäß der EU-Datenschutz-Grundverordnung versucht DELABIE, die Sammlung und Speicherung personenbezogener Daten auf ein Minimum zu reduzieren sowie ihren Schutz zu garantieren.

DELABIE verwendet diese Daten ausschließlich selbst für Informations- und Werbezwecke bezüglich seiner Produkte. Die Daten werden unter keinen Umständen an Dritte weitergegeben.

Sie können das Recht auf Einsicht, Korrektur, Löschung und Widerspruch gegen die Verarbeitung sowie das Recht auf Begrenzung und Transfer Ihrer persönlichen Daten einfordern, indem Sie eine Anfrage an unsere Datenschutzbeauftragte senden, per Email ([dpo@delabie.fr](mailto:dpo@delabie.fr)) oder per persönlich unterzeichneter Mitteilung mit einer Kopie eines Lichtbildausweises an folgende Adresse: DELABIE GmbH - Freie-Vogel-Straße 369 - 44269 Dortmund.

Im Rahmen der Verbesserung unserer Dienstleistungen werden manche Ihrer Anrufe möglicherweise zu Schulungszwecken aufgezeichnet. Diese Aufzeichnungen werden nicht aufbewahrt und werden systematisch innerhalb von maximal 48 Stunden gelöscht.

#### TERRITORIALE EXKLUSIVITÄT:

Unsere Großhändler in der Bundesrepublik Deutschland sind befugt in der Bundesrepublik Deutschland zu verkaufen. Für alle übrigen Länder hat das Unternehmen Exklusivvereinbarungen mit Importeuren und Vertriebsgesellschaften abgeschlossen.

In diesem Zusammenhang dürfen unsere Kunden in der Bundesrepublik Deutschland unsere Produkte nicht außerhalb ihres Landes verkaufen, sofern sie dafür von uns keine ausdrückliche Genehmigung erhalten haben.

#### ANWENDBARES RECHT:

Dieser Vertrag und die gesamten Rechtsbeziehungen der Parteien unterliegen dem Recht der Bundesrepublik Deutschland unter Ausschluss des UN-Kaufrechts (CISG).

Erfüllungsort und ausschließlicher Gerichtsstand für alle Streitigkeiten aus diesem Vertrag ist unser Geschäftssitz, sofern sich aus der Auftragsbestätigung nichts anderes ergibt.

**ERHÄLTICHE KATALOGE:**



**DOC 609KDE:** Armaturen für den öffentlichen Bereich

**DOC 900KDE:** Armaturen für Gesundheits- und Pflegeeinrichtungen

**DOC 950KDE:** Barrierefreiheit und Hygiene-Accessoires für den öffentlichen Bereich

**DOC 750KDE:** Sanitär-Ausstattung aus Edelstahl

**DOC 200KDE:** Armaturen für Gastronomie und Großküche



**DELABIE**

DELABIE GmbH  
Freie-Vogel-Straße 369  
44269 Dortmund - DEUTSCHLAND

DELABIE GmbH - Dortmund, Deutschland / Amtsgericht Dortmund HRB 28197



BRUTTO-PREISLISTE OHNE MEHRWERTSTEUER  
AB 01.01.2025



delabie.de



PEFC/10-31-1510  
3 456330 158916



DOC 001KDE - 11/2024