


DELABIE



Armaturen für **den öffentlichen Bereich**



Armaturen für **Gesundheits- und Pflegeeinrichtungen**



Barrierefreiheit und
Hygiene-Accessoires
für den öffentlichen Bereich



Sanitär-Ausstattung
aus Edelstahl



Armaturen für **Gastronomie und Großküche**

Preisliste 2021

BRUTTO-PREISLISTE OHNE MEHRWERTSTEUER AB 01.01.2021

KONTAKTE

HAUPTSITZ UND PRODUKTIONSSTÄTTE

18, rue du Maréchal Foch
80130 Friville
FRANKREICH

DELABIE GmbH

Freie-Vogel-Straße 369
44269 Dortmund
DEUTSCHLAND

delabie.de

Die Kontaktdaten Ihres zuständigen Außendienstmitarbeiters stellt Ihnen unsere Zentrale gerne zur Verfügung:

ZENTRALE

Tel. +49 (0)231 496634-0
Fax +49 (0)231 496634-13

AUFTRAGSBEARBEITUNG

Tel. +49 (0)231 496634-10
Fax +49 (0)231 496634-13
auftrag@delabie.de

PREISANFRAGEN UND ANGEBOTE

Tel. +49 (0)231 496634-11
Fax +49 (0)231 496634-13
angebot@delabie.de

TECHNISCHE BERATUNG

Tel. +49 (0)231 496634-12
Fax +49 (0)231 496634-13
kundenservice@delabie.de



Zertifizierung
ISO 9001: 2015
des Qualitätsmanagement-
systems

ACS

Konformitätszertifikat

Alle Produkte von DELABIE in diesem Katalog entsprechen der CPDW-Richtlinie (Construction products in contact with drinking water), der novellierten Verordnung vom 29. Mai 1997 und dem Rundschreiben des französischen Gesundheitsministeriums DGS/SD7A2002 n°571 vom 25. November 2002.



Armaturen für den öffentlichen Bereich

- Elektronische und Selbstschluss-Armaturen für Waschtisch, Dusche, Urinal und WC
- Thermostat-Mischbatterien
- Installationssysteme
- Sicherheitsarmaturen



Armaturen für Gesundheits- und Pflegeeinrichtungen

- Endständige Wasserfilter
- Armaturen für Pflegepersonal
- Armaturen für Patientenzimmer
- Sanitär-Ausstattung
- Sicherheitsausstattung




Barrierefreiheit und Hygiene-Accessoires

- Griffe
- Duschsitze
- Hygiene-Accessoires für den öffentlichen Bereich



Sanitär-Ausstattung aus Edelstahl

- Waschtische – Handwaschbecken
- WCs – Urinale
- Brausetassen
- Gefängniskombinationen – OP-Waschrinnen – Ausgüsse



Armaturen für Gastronomie und Großküche

- Geschirrspülarmaturen mit Handbrause
- Mischbatterien für Spültisch und Spülwanne
- Armaturen ohne Handkontakt
- Spezifische Produkte

ART.-NR.	BESCHREIBUNG	€ (o. MwSt.)
03LD.10P	10 St. Durchflussbegrenzer 3 l/min	9,66
03LDCAR.10P	10 St. Durchflussbegrenzer 3 l/min für Rückflussverhinderer	9,32
05LD.10P	10 St. Durchflussbegrenzer 5 l/min	9,66
05LDCAR.10P	10 St. Durchflussbegrenzer 5 l/min für Rückflussverhinderer	9,32
100209	2 St. Kantenschutz für Waschrinne CANAL	30,19
100240	Rückwand L.600 H.300 Edelstahl 1.4301 satiniert	69,76
100250	Rückwand L.1200 H.300 Edelstahl 1.4301 satiniert	113,00
100260	Rückwand L.1400 H.300 Edelstahl 1.4301 satiniert	125,75
100280	Rückwand L.1800 H.300 Edelstahl 1.4301 satiniert	156,22
100300	Rückwand L.2400 H.300 Edelstahl 1.4301 satiniert	223,81
100310	Rückwand L.3000 H.300 Edelstahl 1.4301 satiniert	254,18
100509	Silikonmembran für wasserloses Urinal DELTA WF	42,90
100519	Siphon + Ablaufventil + Dichtung für Urinal FINO WF wasserlos	46,85
100569	Steckmuffe Hock-WC D55	38,22
100589	Entfällt	-
100590	Urinal-Schamwand LISO Edelstahl 1.4301 satiniert	405,70
100600	Urinal-Schamwand LISO XL Edelstahl 1.4301 satiniert	454,12
100610	Urinal-Schamwand TU Edelstahl 1.4301 satiniert	254,73
100900	Schamwand für Urinalrinne wandhängend Edst. 1.4301 sat	131,96
100930	Siphonverkleidung f. WT FRAJU	124,91
101309	Silikonmembran für Urinal HYBRIMATIC und wasserlose Urinale	42,90
101319	Siphon + Ablaufventil + Dichtung für Urinal HYBRIMATIC FINO	124,36
101339	Elektronikbox für 6V-Batterien für Urinal HYBRIMATIC FINO	18,08
101419	Ersetzt durch Art. 102419	-
101429	*WC-Sitz BCN weiß Duroplast (Restpst. dann Art. 102419)	57,25
101619	WC-Sitz S21/700 schwarz Polyethylen ohne Deckel	104,10
101819	Ersetzt durch Art. 102819	-
101829	*WC-Sitz S21/700 weiß Duroplast (Restpst. dann Art. 102819)	62,46
101P	Haken Edelstahl hgl.pol.	13,60
102019	Entfällt	-
102029	*WC-Sitz PMR weiß glänzend MDF mit Deckel (Restpst.)	135,32
102400	Klapprost Edelstahl für Art. 182400	45,40
102419	WC-Sitz Slim BCN schwarz Duroplast mit Deckel	52,05
102829	WC-Sitz Slim WCeram weiß Duroplast mit Deckel	52,05
102819	WC-Sitz Slim S21 schwarz Duroplast mit Deckel	52,05
102839	WC-Sitz Slim S21 grau Duroplast mit Deckel	52,05
110100	WC BCN P bodenst. Anschl. von hinten Edst. 1.4301 satiniert	796,33
110110	WC BCN S wandh. Anschl. von hinten Edst. 1.4301 satiniert	676,62
110112	WC BCN S wandh. Anschl. hi. Edst. 1.4301 außen sat i. pol.	822,35
110300	WC S21 P bodenst. Anschl. von hinten Edst. 1.4301 satiniert	827,55
110310	WC S21 S wandh. Anschl. von hinten Edst. 1.4301 satiniert	786,88
110310PAD	WC S21 S wandh. Edst. 1.4301 satiniert +2 Sitzbacken schwarz	883,69
110390	WC MONOBLOCO S21 mit Spülkasten Edst. 1.4301 satiniert	1.136,71
110700	WC 700 P bodenst. Anschl. von hinten Edst. 1.4301 satiniert	1.009,72
110710	WC 700 S wandh. Anschl. von hinten Edst. 1.4301 satiniert	968,08
110790	WC MONOBLOCO 700 PMR mit Spülkasten Edst. 1.4301 satiniert	1.207,50
111300	WC S21 P bodenst. Anschluss vertikal Edst. 1.4301 satiniert	891,89
111700	WC 700 P bodenst. Anschluss vertikal Edst. 1.4301 satiniert	1.058,98
112518	WC WCeram S wandhängend Anschluss von hinten Keramik	168,53
113610	Hock-WC SHA 700 1 Spritzk. o. Ger-Ver. D1" Edst. 1.4301 sat.	366,52
113620	Hock-WC SHA 700 1 Spritzk. m. Ger-Ver. D1" Edst. 1.4301 sat.	509,44
113710	Hock-WC SHA XS 1 Spritzko. ohne Ger-Vers. Edst. 1.4301 sat.	285,84
113720	Hock-WC SHA XS 1 Spritzko. mit Ger-Vers. Edst. 1.4301 sat.	428,76
120110	AS-Becken ALGUI ohne Hahnloch Edst. 1.4301 satiniert	416,39
120112	AS-Becken ALGUI ohne HI. Edst. 1.4301 außen sat innen pol.	546,50
120130	WT BOB wandh. ohne Hahnloch Edst. 1.4301 satiniert	286,65
120150	WT AQUEDUTO wandh. ohne Hahnloch Edst. 1.4301 satiniert	603,95
120170	WT BAILA ohne Hahnloch ohne Überlauf Edst. 1.4301 satiniert	520,47
120172	WT BAILA ohne HI. Edst. 1.4301 außen sat innen pol.	624,57
120180	WT MINI BAILA ohne Hahnloch ohne Überlauf Edst. 1.4301 sat	390,60
120182	WT MINI BAILA ohne HI. Edst. 1.4301 außen sat innen pol.	495,70
120240	Waschrinne CANAL L.600 o. HI. Ablauf rechts Edst. 1.4301 sat	328,82

ART.-NR.	BESCHREIBUNG	€ (o. MwSt.)
120250	Waschrinne CANAL L.1200 o. HI. Ablauf rechts Edst. 1.4301 sat	415,34
120260	Waschrinne CANAL L.1400 o. HI. Ablauf rechts Edst. 1.4301 sat	459,06
120270	WT TRAPEZ ohne Hahnloch ohne Überlauf Edst. 1.4301 satiniert	333,10
120280	Waschrinne CANAL L.1800 o. HI. Ablauf rechts Edst. 1.4301 sat	505,91
120300	Waschrinne CANAL L.2400 o. HI. Ablauf rechts Edst. 1.4301 sat	629,31
120310	Waschrinne CANAL L.3000 o. HI. Ablauf rechts Edst. 1.4301 sat	693,85
120390	Reihen-WT DUPLO RP 2 Plätze o.HI. o.Überlauf Edst.1.4301 sat	739,08
120400	WT PMR XS Ablauf vertikal ohne Hahnloch Edst. 1.4301 sat.	208,95
120430	Waschtisch FRAJU ohne HI. ohne Überlauf Edst. 1.4301 sat	317,49
120440	WT FRAJU PMR ohne HI. ohne Überlauf Edst. 1.4301 satiniert	364,34
120470	Einbau-WT HEMI D 310mm o. Überlauf Edst. 1.4301 satiniert	98,56
120471	Einbau-WT HEMI D 310mm o. Überlauf Edst. 1.4301 hochglänzend	138,80
120490	Einbau-WT HEMI D 385mm o. Überlauf Edst. 1.4301 satiniert	118,72
120491	Einbau-WT HEMI D 385mm o. Überlauf Edst. 1.4301 hochglänzend	158,62
120550	WT MINIMAL ohne Hahnloch ohne Überlauf Edst. 1.4301 sat.	311,24
120650	AS-Becken QUADRA o. HI. o. Überlauf Edst. 1.4301 satiniert	339,97
120652	AS-Becken QUADRA ohne HI. Edst. 1.4301 außen sat innen pol.	436,21
120710	WT REDO ohne Hahnloch ohne Überlauf Edst. 1.4301 satiniert	291,47
120720	WT REDO-T ohne Hahnloch ohne Überlauf Edst. 1.4301 satiniert	555,17
120750	Reihen-WT TRIPLO RP 3 Plätze o.HI o.Überlauf Edst 1.4301 sat	1.030,55
120800	WT FACIL ohne Hahnloch ohne Überlauf Edst. 1.4301 satiniert	277,73
120810	Aufsatzbecken UNITO o. Hahnloch o. Überlauf Edst. 1.4301 sat.	322,19
120820	Ersetzt durch Art. 120810	-
120830	WT UNITO wandh. o. Hahnloch o. Überlauf Edst. 1.4301 sat.	322,19
121130	WT BOB wandh. HI. D 35 mm re Edst. 1.4301 satiniert	286,65
121150	WT AQUEDUTO wandh. HI. D 35 mm mittig Edst. 1.4301 satiniert	603,95
121170	WT BAILA Hahnloch D35 mittig o.Überlauf Edst. 1.4301 sat.	520,47
121180	WT MINI BAILA HI. D35 mittig ohne Überlauf Edst. 1.4301 sat.	390,60
121240	Waschrinne CANAL L.600 1 HI. D22 Abl. rechts Edst. 1.4301 sat	328,82
121250	Waschrinne CANAL L.1200 2 HI.D22 Abl. rechts Edst. 1.4301 sat	415,34
121260	Waschrinne CANAL L.1400 2 HI.D22 Abl. rechts Edst. 1.4301 sat	459,06
121270	WT TRAPEZ Hahnloch D35 mittig o.Überlauf Edst. 1.4301 sat.	333,10
121280	Waschrinne CANAL L.1800 3 HI.D22 Abl. rechts Edst. 1.4301 sat	505,91
121300	Waschrinne CANAL L.2400 4 HI.D22 Abl. rechts Edst. 1.4301 sat	629,31
121310	Waschrinne CANAL L.3000 5 HI.D22 Abl. rechts Edst. 1.4301 sat	693,85
121390	Reihen-WT DUPLO RP 2 Plätze HI.D35 o.Überl. Edst.1.4301 sat	739,08
121430	WT FRAJU Hahnloch D35 mittig ohne Überlauf Edst. 1.4301 sat.	317,49
121440	WT FRAJU PMR HI. D35 ohne Überlauf Edst. 1.4301 satiniert	364,34
121550	WT MINIMAL Hahnloch D35 mittig o. Überlauf Edst. 1.4301 sat.	311,24
121710	WT REDO Hahnloch D35 mittig ohne Überlauf Edst. 1.4301 sat.	291,47
121720	WT REDO-T Hahnloch D35 mittig o. Überlauf Edst. 1.4301 sat.	555,17
121750	Reihen-WT TRIPLO RP 3 Plätze HI D35 o.Überl. Edst 1.4301 sat	1.030,55
121800	WT FACIL Hahnloch D35 rechts ohne Überlauf Edst. 1.4301 sat.	277,73
121810	Aufsatzbecken UNITO Hahn.D35 mi o. Überlauf Edst.1.4301 sat	366,80
121820	Ersetzt durch Art. 121810	-
121830	WT UNITO wandh. Hahn.D35 mi o. Überlauf Edst. 1.4301 sat.	366,80
122240	Waschrinne CANAL L.600 o. HI. Ablauf links Edst. 1.4301 sat	328,82
122250	Waschrinne CANAL L.1200 o. HI. Ablauf links Edst. 1.4301 sat	415,34
122260	Waschrinne CANAL L.1400 o. HI. Ablauf links Edst. 1.4301 sat	459,06
122280	Waschrinne CANAL L.1800 o. HI. Ablauf links Edst. 1.4301 sat	505,91
122300	Waschrinne CANAL L.2400 o. HI. Ablauf links Edst. 1.4301 sat	629,31
122310	Waschrinne CANAL L.3000 o. HI. Ablauf links Edst. 1.4301 sat	693,85
122650	AS-Becken QUADRA m.HI. D35 links o.Überl. Edst. 1.4301 sat.	339,97
122800	WT FACIL Hahnloch D35 links ohne Überlauf Edst. 1.4301 sat.	277,73
123240	Waschrinne CANAL L.600 1 HI. D22 Abl. links Edst. 1.4301 sat	328,82
123250	Waschrinne CANAL L.1200 2 HI.D22 Abl. links Edst. 1.4301 sat	415,34
123260	Waschrinne CANAL L.1400 2 HI.D22 Abl. links Edst. 1.4301 sat	459,06
123280	Waschrinne CANAL L.1800 3 HI.D22 Abl. links Edst. 1.4301 sat	505,91
123300	Waschrinne CANAL L.2400 4 HI.D22 Abl. links Edst. 1.4301 sat	629,31
123310	Waschrinne CANAL L.3000 5 HI.D22 Abl. links Edst. 1.4301 sat	693,85
123400	WT PMR XS Ablauf vertikal Hahn.D35 rechts Edst. 1.4301 sat.	208,95
123650	AS-Becken QUADRA m.HI. D35 rechts o.Überl. Edst. 1.4301 sat.	339,97

Die Artikelnummern mit * sind verfügbar solange der Vorrat reicht. Anordnung der Artikel in aufsteigender alphanumerischer Reihenfolge.

ART.-NR.	BESCHREIBUNG	€ (o. MwSt.)	ART.-NR.	BESCHREIBUNG	€ (o. MwSt.)
124170	WT BAILA ohne Hahnloch mit Überlauf Edst. 1.4301 satiniert	540,31	135710	Urinal FINO wandh. Anschl. von hinten Edst. 1.4301 sat	359,24
124270	WT TRAPEZ ohne Hahnloch mit Überlauf Edst. 1.4301 satiniert	352,93	1358	VH-Stange gerade ausziehbar ECO D20 - 0,80-2,10 m, Alu pol.	17,92
124390	Reihen-WT DUPLO RP 2 Plätze o.Hl. m.Überlauf Edst.1.4301 sat	778,73	1367	VH-Stange EVers. D20,900x900mm,Edst. hgl.pol.	73,38
124430	WT FRAJU ohne Hahnloch mit Überlauf Edst. 1.4301 satiniert	333,10	138	*Haken Messing verchromt (Restpst. dann 510047P)	6,70
124440	WT FRAJU PMR ohne Hahnloch mit Überlauf Edst. 1.4301 sat.	384,17	1381	Duschvorhang 900x2000mm PVC weiß	12,88
124470	Einbau-WT HEMI D 310mm mit Überlauf Edst. 1.4301 satiniert	114,05	1382	Duschvorhang 1200x2000mm PVC weiß	14,06
124471	Einbau-WT HEMI D310mm mit Überlauf Edst. 1.4301 hochglänzend	158,62	1386	Duschvorhang 1800x2000mm PVC weiß	17,40
124490	Einbau-WT HEMI D 385mm mit Überlauf Edst. 1.4301 satiniert	138,55	138770	Ersetzt durch Art. 135710	-
124491	Einbau-WT HEMI D385mm mit Überlauf Edst. 1.4301 hochglänzend	178,46	1449	Abfallbehälter rund m. Pedalbet. 3l Edst. weiß	34,54
124550	WT MINIMAL ohne Hahnloch mit Überlauf Edst. 1.4301 satiniert	331,07	150022D	Entfällt	-
124650	AS-Becken QUADRA o. Hl. mit Überlauf Edst. 1.4301 satiniert	359,79	150100	Brausetasse 700x700 Höhe 60 mm Edelstahl 1.4301 satiniert	208,18
124710	WT REDO ohne Hahnloch mit Überlauf Edst. 1.4301 satiniert	311,29	150300	Brausetasse 800x800 Höhe 60 mm Edelstahl 1.4301 satiniert	255,88
124720	WT REDO-T ohne Hahnloch mit Überlauf Edst. 1.4301 satiniert	575,01	150500	Brausetasse 800x800 PMR Höhe 30 mm Edst. 1.4301 sat	385,15
124750	Reihen-WT TRIPLO RP 3 Plätze o.Hl. m.Überlauf Edst 1.4301 sat	1.090,02	150600	Brausetasse 900x900 PMR Höhe 30 mm Edst. 1.4301 sat	437,20
124800	WT FACIL ohne Hahnloch mit Überlauf Edst. 1.4301 satiniert	297,55	1530	Haltegriff ECO D25 L300mm Edelstahl pulverbesch. weiß	22,45
124810	Entfällt	-	1550	Winkelgriff 135Gr ECO D25 220x220mm Edst. pulverbesch. weiß	33,58
124820	Entfällt	-	158100	Absperrventil G 1/2 m. Rohrrenner, mit Oberteil 1/4-Drehung	95,27
125170	WT BAILA Hahnloch D35 mittig m.Überlauf Edst. 1.4301 sat.	540,31	160130	WT BOB TC wandhängend ohne Hahnloch Edst. 1.4301 satiniert	323,50
125270	WT TRAPEZ Hahnloch D35 mittig mit Überlauf Edst. 1.4301 sat.	352,93	160250	WT PMR XS TC wandh. ohne Hahnloch Edst. 1.4301 satiniert	334,27
125390	Reihen-WT DUPLO RP 2 Plätze Hl.D35 m.Überl. Edst.1.4301 sat	778,73	160300	Gefängniskombi KOMPACT WT WC wandh. re Edst. 1.4301 sat	2.280,17
125430	WT FRAJU Hahnloch D35 mittig mit Überlauf Edst. 1.4301 sat.	333,10	160310	WC S21 S TC wandh. Anschl. von hinten Edst. 1.4301 satiniert	786,88
125440	WT FRAJU PMR Hahnl. D35 mittig m.Überlauf Edst. 1.4301 sat.	384,17	160330	WE-Waschplatzeinh. vandalengesch. COMMISSARIAT SD Edst. sat	456,86
125550	WT MINIMAL Hahnloch D35 mittig m. Überlauf Edst. 1.4301 sat.	331,07	160340	WT TEK TC wandh. m. integr. Arm. Edst. 1.4301 satiniert	784,50
125710	WT REDO Hahnloch D35 mittig mit Überlauf Edst. 1.4301 sat.	311,29	160360	WT DUO S TC R wandh. ohne Hahnloch Edst. 1.4301 satiniert	433,42
125720	WT REDO-T Hahnloch D35 mittig m.Überlauf Edst. 1.4301 sat.	575,01	160370	WT DUO S TC L wandh. ohne Hahnloch Edst. 1.4301 satiniert	433,42
125750	Reihen-WT TRIPLO RP 3 Plätze Hl D35 m.Überl. Edst 1.4301 sat	1.090,02	160400	Gefängniskombi KOMPACT WT WC wandh. li Edst. 1.4301 sat	2.280,17
125810	Entfällt	-	160500	Gefängniskombi KOMPACT WT WC wandh. mi. Edst. 1.4301 sat	2.280,17
125820	Entfällt	-	160550	WC S21 P TC bodenst. Anschl. von hinten Edst. 1.4301 sat	827,55
126650	AS-Becken QUADRA m.Hl. D35 links m.Überl. Edst. 1.4301 sat.	359,79	160600	Gefängniskombi KOMPACT WT WC bodenst. re Edst. 1.4301 sat	2.280,17
126800	WT FACIL Hahnloch D35 links mit Überlauf Edst. 1.4301 sat.	297,55	160700	Gefängniskombi KOMPACT WT WC bodenst. li Edst. 1.4301 sat	2.280,17
127650	AS-Becken QUADRA m.Hl. D35 rechts m.Überl. Edst. 1.4301 sat.	359,79	160710	WC 700 S TC wandh. Anschl. von hinten Edst. 1.4301 satiniert	1.016,65
127800	WT FACIL Hahnloch D35 rechts mit Überlauf Edst. 1.4301 sat.	297,55	160770	Urinal DELTA TC wandh. Anschl. von hinten Edst. 1.4301 sat	567,32
130000	UR HYBRIMATIC FINO Edst. 1.4301 sat. Batteriebetrieb	644,39	160800	Gefängniskombi KOMPACT WT WC bodenst. mi Edst. 1.4301 sat	2.280,17
130008	UR HYBRIMATIC DELTACERAM Keramik Batteriebetrieb	505,61	161340	WT TEK wandhängend mit integrierter Armatur Edst. 1.4301 sat	811,94
130010	UR HYBRIMATIC FINO Edst. 1.4301 sat. Netzbetrieb UP	684,04	161360	WT TEK TWW/TW wandh. m. integrierter Armatur Edst. 1.4301 sat	1.145,04
130018	UR HYBRIMATIC DELTACERAM Keramik Netzbetrieb UP	545,26	161440	WT TEK wandh. mit integr. elektron. Armatur Edst. 1.4301 sat	1.119,02
130100	Urinalrinne wandh. L1200 Anschluss oben Edst. 1.4301 sat	715,62	161600	Gef.Kombi KOMPACT TWW/TW, WT WC bodenst. re Edst. 1.4301 sat	2.428,86
130110	Urinalrinne wandh. L1800 Anschluss oben Edst. 1.4301 sat	958,77	161700	Gef.Kombi KOMPACT TWW/TW, WT WC bodenst. li Edst. 1.4301 sat	2.428,86
130120	Urinalrinne wandh. L.2400 Anschluss oben Edst. 1.4301 sat	1.154,43	161800	Gef.Kombi KOMPACT TWW/TW, WT WC bodenst. mi Edst. 1.4301 sat	2.428,86
130170	Ersetzt durch Art. 135110	-	162300	Gef.Kombi KOMPACT m. Spülkasten WC wandh. re Edst. 1.4301 sat	2.280,17
1301W	Haken 1 Knopf Edst. u. Met. pulverbesch. weiß	15,08	162400	Gef.Kombi KOMPACT m. Spülkasten WC wandh. li Edst. 1.4301 sat	2.280,17
130200	Standurinal L bodenst. L600 Anschl. hinten Edst. 1.4301 sat	687,03	162500	Gef.Kombi KOMPACT m.Spülkasten WC wandh. mi. Edst. 1.4301 sat	2.280,17
130210	Urinalrinne L bodenst. L1200 Anschl. hi. Edst. 1.4301 sat	953,41	162600	Gef.Kombi KOMPACT m.Spülkasten WC bodenst. re Edst.1.4301 sat	2.280,17
130220	Urinalrinne L bodenst. L1800 Anschl. hi. Edst. 1.4301 sat	1.281,85	162700	Gef.Kombi KOMPACT m.Spülkasten WC bodenst. li Edst.1.4301 sat	2.280,17
1302W	Haken 2 Knöpfe Edst. u. Met. pulverbesch. weiß	27,54	162800	Gef.Kombi KOMPACT m.Spülkasten WC bodenst. mi.Edst.1.4301 sat	2.280,17
130300	Standurinal LP bodenst. L600 Anschl. hi. Edst. 1.4301 sat	728,67	164130	WT BOB HD wandh. ohne Hahnloch Edst. 1.4301 satiniert	323,50
130310	Standurinal LP bodenst. L.1200 Anschl. hi. Edst. 1.4301 sat	1.041,21	164770	Urinal DELTA HD wandh. Anschl. von hinten Edst. 1.4301 sat	567,32
130320	Standurinal LP bodenst. L.1800 Anschl. hi. Edst. 1.4301 sat	1.301,17	1660	WC-Papierhalter f. 2 Rollen, Edst. 1.4301 hgl.pol.	128,87
1303W	Haken 3 Knöpfe Edst. u. Met. pulverbesch. weiß	42,60	1660S	WC-Papierhalter f. 2 Rollen, Edst. 1.4301 sat.	128,87
1306T1	Schwenkauslauf D22 H140 L150mm	87,31	1661	WC-Papierhalter f. 2 Rollen, Edst. 1.4301 pulverbesch. Weiß	128,87
1306T2	Schwenkauslauf D22 H260 L200mm	101,09	166300	Gefängniskombi KOMPACT TC,WT WC wandh. re Edst. 1.4301 sat	2.280,17
1306T3	Schwenkauslauf D22 H260 L300mm	109,94	166400	Gefängniskombi KOMPACT TC,WT WC wandh. li Edst. 1.4301 sat	2.280,17
1316	Auszugbrause auf schwenkbarer Säule H200 L220mm	157,66	166500	Gefängniskombi KOMPACT TC,WT WC wandh. mi. Edst. 1.4301 sat	2.280,17
132306	Waschtisch MINERALCAST PMR wandh. L 785 Hahnloch D35 mm mi.	550,22	166600	Gefängniskombi KOMPACT TC WT WC bodenst. re Edst. 1.4301 sat	2.280,17
133788	Urinal-Set EASY-D Keramik m. Urinalsp. TEMPOSOFT2 Anschl.ob.	285,52	166700	Gefängniskombi KOMPACT TC WT WC bodenst. li Edst. 1.4301 sat	2.280,17
133888	Urinal-Set EASY-D Keramik m.Urinalsp. TEMPOSOFT2 Wandanschl.	268,17	166800	Gefängniskombi KOMPACT TC WT WC bodenst.mi. Edst.1.4301 sat	2.280,17
134118	Urinal DELTACERAM wandh. Anschl. von oben Keramik	198,28	167500	Ersetzt durch Art. 160770	-
134170	Urinal DELTA wandh. Anschl. von oben Edst. 1.4301 satiniert	493,32	180100	Trinkbrunnen ILHA bodenstehend H 915 Edelstahl 1.4301 sat	580,05
134710	Urinal DELTA Anschl. von oben Abgang verti. Edst. 1.4301 sat	493,32	180110	Trinkbrunnen ILHA JR bodenstehend H800 Edelstahl 1.4301 sat	548,37
134718	Urinal DELTACERAM wandh. Anschl. von hinten Keramik	218,11	180130	Gipsbecken wandhängend Edelstahl 1.4301 satiniert	1.163,58
134770	Urinal DELTA wandh. Anschl. von hinten Edst. 1.4301 sat	493,32	180140	Ausgussbecken/Waschtisch-Kombi. bodenst. Edst. 1.4301 sat	829,86
134772	UR DELTA Anschl. von hi. Edst. 1.4301 außen sat innen pol.	592,00	180150	Ausgussbecken bodenstehend Edelstahl 1.4301 satiniert	584,47
135010	Urinal FINO WF wasserlos wandh. Edst. 1.4301 satiniert	380,92	180170	Ausgussbecken wandhängend Edelstahl 1.4301 satiniert	327,91
135110	Urinal FINO wandh. Anschl. von oben Edst. 1.4301 satiniert	359,24	1801T2	Wandflansch mit 1 BIOCLIP Einmalauslauf Paneel-Montage	92,22

Die Artikelnummern mit * sind verfügbar solange der Vorrat reicht. Anordnung der Artikel in aufsteigender alphanumerischer Reihenfolge.

ART.-NR.	BESCHREIBUNG	€ (o. MwSt.)
180300	WT SXL bodenst. HI. D 22 mm re. Edst. 1.4301 satiniert	607,43
180330	WT GENOU m. Kniebet. wandh. HI. D 22 mm re Edst. 1.4301 sat	405,98
1804T2	Wandflansch mit 2 BIOCLIP Messingausläufen, Paneel-Montage	162,45
180800	Trinkbrunnen SD wandhängend Edelstahl 1.4301 satiniert	327,91
180820	Trinkbrunnen SD mit Armatur Schwanenhals Edst. 1.4301 sat	416,39
181000	OP-Waschrinne hohe Rw. L700 Edst. 1.4301 sat	1.165,85
181020	OP-Waschrinne kurze Rw. L700 Edst. 1.4301 sat	1.061,77
181100	OP-Waschrinne L700 1 HI. D 22 mm Edst. 1.4301 sat	1.165,85
181200	OP-Waschrinne L700 2 HI. D22 MA 150mm Edst. 1.4301 sat	1.165,85
181310	Waschtisch SXS ohne Armatur Edst. 1.4301 satiniert	226,12
181320	Waschtisch SXS o. Armatur mit Rückwand Edst. 1.4301 satiniert	268,37
182000	OP-Waschrinne hohe Rw. L1400 Edst. 1.4301 sat	1.436,51
182020	OP-Waschrinne kurze Rw. L1400 Edst. 1.4301 sat	1.388,64
182060	Fäkalienausguss XL P bodenst. Anschl. hi. Edst. 1.4301 sat	1.113,39
182070	Fäkalienausguss XL P bodenst. Anschl. oben Edst. 1.4301 sat	1.113,39
182100	OP-Waschrinne L1400 2 HI. D 22 mm Edst. 1.4301 sat	1.436,51
182160	Fäkalienausguss XL S wandh. Anschl. hi. Edst. 1.4301 sat	1.120,30
182200	OP-Waschrinne L1400 4 HI. D22 MA 150mm Edst. 1.4301 sat	1.436,51
182310	Waschtisch SXS kpl. mit Selbstschl.-Ventil Edst. 1.4301 sat.	421,57
182320	WT SXS kpl.m.Selbstschl.-Ventil u. Rückwand Edst. 1.4301 sat.	463,84
182400	Ausgussbecken wandhängend m. Rückwand Edst. 1.4301 satiniert	241,50
183000	OP-Waschrinne hohe Rw. L2100 Edst. 1.4301 sat	1.519,78
183020	OP-Waschrinne kurze Rw. L2100 Edst. 1.4301 sat	1.457,33
183100	OP-Waschrinne L2100 3 HI. D 22 mm Edst. 1.4301 sat	1.519,78
183200	OP-Waschrinne L2100 6 HI. D22 MA 150mm Edst. 1.4301 sat	1.519,78
184310	WT SXS komplett mit elektron. Ventil Edst. 1.4301 sat.	690,99
184320	WT SXS kpl. m. elektron. Ventil u. Rückwand Edst. 1.4301 sat.	732,21
185000	OP-Waschrinne HYGIENE hohe Rw. L700 Edst. 1.4301 sat	1.418,97
185020	OP-Waschrinne HYGIENE kurze Rw. L700 Edst. 1.4301 sat	1.318,60
185100	OP-Waschrinne HYGIENE L700 1 HI. D 22 mm Edst. 1.4301 sat	1.418,97
185200	OP-Waschrinne HYGIENE L700 2 HI. D22 MA150 Edst. 1.4301 sat	1.418,97
186000	OP-Waschrinne HYGIENE hohe Rw. L1400 Edst. 1.4301 sat	1.754,96
186020	OP-Waschrinne HYGIENE kurze Rw. L1400 Edst. 1.4301 sat	1.614,44
186100	OP-Waschrinne HYGIENE L1400 2 HI. D 22 mm Edst. 1.4301 sat	1.754,96
186200	OP-Waschrinne HYGIENE L1400 4 HI. D22 MA150 Edst. 1.4301 sat	1.754,96
187000	OP-Waschrinne HYGIENE hohe Rw. L2100 Edst. 1.4301 sat	2.138,48
187020	OP-Waschrinne HYGIENE kurze Rw. L2100 Edst. 1.4301 sat	1.964,14
187100	OP-Waschrinne HYGIENE L2100 3 HI. D 22 mm Edst. 1.4301 sat	2.138,48
187200	OP-Waschrinne HYGIENE L2100 6 HI. D22 MA150 Edst. 1.4301	2.138,48
188000	Waschtisch Hygiene hohe Rückwand Edst. 1.4301 sat.	609,71
200000	Vormischer COMPACT für WT G1/2B, mit Rückflussverhinderern	69,23
20002	2 St. Edelstahlaufläufe BIOCLIP L129 D28mm	77,14
20003	2 St. Edelstahlaufläufe BIOCLIP L77 D28mm	72,07
20015	15 St. Einmalausläufe BIOCLIP L125 D22mm	79,42
20040.10P	10 St. Auslauf-Filter BIOFIL steril L138 D22mm	775,49
20050A.10P	*Kartuschen BIOFIL steril,Regen,10St.(Restpst.dann 20250.10P)	749,64
20050P.10P	*Kartuschen BIOFIL steril,Regen,10St.(Restpst.dann 20250.10P)	749,64
20051A.10P	*Kartuschen BIOFIL steril, 10 St.(Restpst. dann 20251.10P)	749,64
20051P.10P	*Kartuschen BIOFIL steril, 10 St.(Restpst. dann 20251.10P)	749,64
20060.10P	*Handbrausen BIOFIL steril, 10 St.(Restpst. dann 20261.10P)	846,37
20061.10P	*Handbrausen BIOFIL m.Gew. steril,10St (Restpst.dann 20261.10P)	846,37
20164T1	Elektron. MBatt. 230V Schwenkausl. H165 L160, Hebel L100	560,26
20164T4	Elektron. MBatt. 230V Schwenkausl. H305 L250,Hebel L100mm	602,90
20250.10P	Waschtisch-Filter BIOFIL 2M steril, Brausestrahl, 10 Stück	686,50
20251.10P	Waschtisch-Filter BIOFIL 2M steril, zentrierter Strahl, 10 St.	686,50
20261.10P	Dusch-Filter verschraubbar BIOFIL 2M steril, 10 Stück	770,22
20350.10P	Waschtisch-Filter BIOFIL 3M steril, Brausestrahl, 10 Stück	831,61
20351.10P	Waschtisch-Filter BIOFIL 3M steril, zentrierter Strahl, 10 St.	831,61
20361.10P	Dusch-Filter verschraubbar BIOFIL 3M steril, 10 Stück	859,52
204001	Festausl. Standm. G1/2B L150 H170 D16mm Strahlregler 3l/min	62,63
20450.10P	Waschtisch-Filter BIOFIL 4M steril, Brausestrahl, 10 Stück	915,33
20451.10P	Waschtisch-Filter BIOFIL 4M steril, zentrierter Strahl, 10 St.	915,33
20461.10P	Dusch-Filter verschraubbar BIOFIL 4M steril, 10 Stück	943,24
20464T1	Elektron.MBatt. Batt., Schwenkausl. hoch H165 L160,Hebel L100	623,16

ART.-NR.	BESCHREIBUNG	€ (o. MwSt.)
20464T4	Elektron.MBatt. Batt., Schwenkausl. hoch H305 L250,Hebel L100	645,80
20801T2	Elektron. Wandventil mit 1 Einmalauslauf BIOCLIP,Pan-Mont.	385,23
20804T2	Elektron. Wandventil m. 2 BIOCLIP-Edelstahlausl.,f.Pan-Mont.	475,87
20870T1	Elektron. MBatt. schwenkbar,H160mm, 2 BIOCLIP-Edelstahlausl.	633,32
20870T3	Elektron. MBatt. schwenkbar,H300mm, 2 BIOCLIP-Edelstahlausl.	657,72
20871T1	Elektron. MBatt., 1 BIOCLIP-Einmalauslauf schwenkbar,H160mm	560,26
20871T3	Elektron. MBatt., 1 BIOCLIP-Einmalauslauf schwenkbar,H300mm	584,63
22.5P	5 St. Luftsprudler verkalkungsarm M22x1	28,70
2210	SPT-EHM mit Schwenkauslauf H.145 L.225, Bügelgriff	147,71
2210L	SPT-EHM Schwenkauslauf H.145 L.225, Hygienehebel	162,45
2211	SPT-EHM, Schwenkauslauf, H105mm, Auszugbrause, Bediengriff	247,55
2211CP	Gegengewicht für Einhebelmischer mit Auszugbrause	10,45
2211EP	SPT-EHM, EP, Schwenkauslauf, H105mm, Auszugbrause, Bediengr.	282,90
2211L	EHM med. Bereich Schwenkauslauf H105mm, Auszugbr.,Hygienehebel	253,45
2211LEP	EHM med.Bereich,EP,Schwenkauslauf,H105mm,Auszugbr.,H-Hebel	288,81
2220	EHM für WT, H60mm, Zugstangenablaufgarnitur, Bügelgriff	101,96
2220L	EHM für WT H60mm, Zugstangenablaufgarnitur, Hygienehebel	116,70
2221	EHM für WT, H60mm, ohne Ablaufgarnitur, Bügelgriff	98,58
2221L	EHM für WT H60mm, ohne Ablaufgarnitur, Hygienehebel	113,31
222428	Demontage-Schlüssel für Luftsprudler M22x1 - M24x1 - M28x1	6,07
222429	Demontage-Schlüssel f. Strahlreg., Luftspr., Biosafe M16,5x1	3,61
2239	Brause-Einhebelmischer, Bügelgriff, Anschlüsse STOP/CHECK	141,83
2239EP	Brause-Einhebelmischer EP, Bügelgriff, Anschlüsse STOP/CHECK	196,60
2239EPHYG	Duschsys selbstentl. + Armatur 2239EP, S-Anschl. STOP/CHECK	245,27
2239EPKIT	Duschsystem mit Armatur 2239EP, S-Anschlüsse STOP/CHECK	280,12
2239EPS	Brause-Einhebelmischer EP, Bügelgriff, Standard S-Anschlüsse	164,07
2239EPSHYG	Duschsys selbstentl. mit Armatur 2239EPS, Standard S-Anschl.	212,76
2239EPSKIT	Duschsystem mit Armatur 2239EPS, Standard S-Anschlüsse	247,61
2239S	Brause-Einhebelmischer, Bügelgriff, Standard S-Anschlüsse	108,82
2252S	Wannenfüllarm. W.-Mont.,mechan., Bügelgr., Stdd-Anschl.	182,68
23015	Wasserschlagminderer ADLACTION G1/2 H90mm	24,52
23020	Wasserschlagminderer ADLACTION G3/4 H92mm	28,98
23026	Wasserschlagminderer ADLACTION G1 H98mm	61,35
23033	Wasserschlagminderer ADLACTION G1 1/4 H103mm	109,72
23040	Entfällt	-
2359	VH-Stange gerade Edst. hgl.pol. D20 - 1000mm zuschneidbar	45,57
2390	Verbindungsmuffe für 2 Rohre D20mm	8,26
2392	2 St. Ros.Bef. f. VH-Stg. D20mm	26,62
2393	Winkelstück f. VH-Stg. D20mm	19,84
2396	VH-Stange D20 L600mm Edst. hgl.pol.	12,63
2397	VH-Stange D20 L700mm Edst. hgl.pol.	14,26
2398	VH-Stange D20 L800mm Edst. hgl.pol.	15,98
2399	VH-Stange D20 L900mm Edst. hgl.pol.	17,62
24.5P	5 St. Luftsprudler verkalkungsarm M24x1	28,70
2400	VH-Stange D20 L1000mm Edst. hgl.pol.	19,32
2436	EHM sequentiell Wandmont., Schwenkausl. L.200, S-Anschl. S/C	331,37
2436S	EHM sequentiell Wandmont., Schwenkausl. L.200, Stdd-Anschl.	298,85
2437	EHM sequentiell Wandmont., Ausl. starr L.200, S-Anschl. S/C	336,78
2437S	EHM sequentiell Wandmont., Ausl. starr L.200, Stdd S-Anschl.	306,58
2445	SPT-EHM W.-Mont. Securit. Schwenkausl. L.200, Bügelgr., S/C	308,78
2445EP	EHM W.-Mont. EP Securit. Schwenkausl. L.200, Bügelgr., S/C	354,36
2445EPS	EHM W.-Mont. EP Securit. Schwenkausl. L.200, Bügelgr., Stdd.	321,34
2445L	EHM W.-Mont. Securit. Schwenkausl. L.200, Hygienehebel, S/C	321,87
2445LEP	EHM W.-Mont. EP Securit. Schwenkausl. L.200, H.-Hebel, S/C	367,45
2445LEPS	EHM W.-Mont. EP Securit. Schwenkausl. L.200, H.-Hebel, Stdd.	334,47
2445LS	EHM W.-Mont. Securit. Schwenkausl. L.200, H.-Hebel, Stdd.	290,04
2445S	EHM W.-Mont. Securit. Schwenkausl. L.200, Bügelgr., Stdd.	275,78
2446	SPT-EHM W.-Mont. Securitouch Schwenkausl. L.150,Bügelgr.,S/C	304,13
2446EP	SPT-EHM W.-Mont. EP Securit. Schwenkausl. L.150,Bügelgr.,S/C	349,71
2446EPS	SPT-EHM W.-Mont. EP Securit. Schwenkausl. L.150,Bügelgr.,Stdd	316,71
2446L	SPT-EHM W.-Mont. Securitouch Schwenkausl. L.150 H-Hebel, S/C	317,22
2446LEP	SPT-EHM W.-Mont. EP Securit. Schwenkausl. L.150 H-Hebel, S/C	362,82
2446LEPS	SPT-EHM W.-Mont. EP Securit. Schwenkausl. L.150 H-Hebel,Stdd	329,82
2446LS	SPT-EHM W.-Mont. Securitouch Schwenkausl. L.150 H-Hebel,Stdd	284,22

Die Artikelnummern mit * sind verfügbar solange der Vorrat reicht. Anordnung der Artikel in aufsteigender alphanumerischer Reihenfolge.

ART.-NR.	BESCHREIBUNG	€ (o. MwSt.)	ART.-NR.	BESCHREIBUNG	€ (o. MwSt.)
2446S	SPT-EHM W.-Mont. Securitouch Schwenkausl. L.150,Bügelgr.,Stdd	271,11	2551EP	Brausearmatur EP UP dicht m.Anschlussbogen,Teil2/2(+254CBOX)	267,90
2455	EHM W.-Mont. Securit. Auslauf fest L.200, Bügelgriff, S/C	315,88	2561D	Hygienebeutelspender u. -sammler Edst.	247,02
2455EP	SPT-EHM W.-Mont. EP Securit. Ausl. fest L.200, Bügelgr, S/C	362,34	2564T1	EHM Schwenkauslauf H165 L140, Hygienehebel	206,51
2455EPS	SPT-EHM W.-Mont. EP Securit. Ausl. fest L.200,Bügelgr.,Stdd.	330,98	2564T1EP	Mbatt. EP Schwenkauslauf hoch H165 L140, Hygienehebel	240,28
2455L	EHM W.-Mont. Securit. Ausl. fest L.200, Hygienehebel, S/C	326,33	2564T2	EHM Schwenkauslauf H165 L220, Hygienehebel	217,14
2455LEP	SPT-EHM W.-Mont. EP Securit. Ausl.fest L.200,Hygienehebel,S/C	372,79	2564T2EP	Mbatt. EP Schwenkauslauf hoch H165 L220, Hygienehebel	251,06
2455LEPS	EHM W.-Mont. EP Securit. Ausl.fest L.200,Hygienehebel,Stdd.	342,61	2564T3	EHM Schwenkauslauf H305 L140, Hygienehebel	228,93
2455LS	EHM W.-Mont. Securit. Ausl. fest L.200, Hygienehebel, Stdd.	296,15	2564T3EP	Mbatt. EP Schwenkauslauf hoch H305 L140, Hygienehebel	262,95
2455S	EHM W.-Mont. Securit. Auslauf fest L.200, Bügelgr., Stdd.	284,54	2564T4	EHM Schwenkauslauf H305 L220, Hygienehebel	237,50
2456	EHM W.-Mont. Securit. Auslauf fest L. 150, Bügelgriff, S/C	310,08	2564T4EP	Mbatt. EP Schwenkauslauf hoch H305 L220, Hygienehebel	271,43
2456EP	SPT-EHM W.-Mont. EP Securit. Auslauf fest L. 150,Bügelgr.,S/C	356,53	2564T5	EHM Schwenkauslauf hoch H205 L170, Hygienehebel	214,44
2456EPS	SPT-EHM W.-Mont. EP Securit. Ausl. fest L.150,Bügelgr.,Stdd.	325,18	2564T5EP	Mbatt. EP Schwenkauslauf hoch H205 L170, Hygienehebel	248,44
2456L	EHM W.-Mont. Securit. Auslauf fest L.150, Hygienehebel, S/C	330,98	2565T1	EHM Auslauf fest H165 L140, Hygienehebel	184,20
2456LEP	SPT-EHM W.-Mont. EP Securit. Ausl.fest L.150,Hygienehebel,S/C	377,44	2565T1EP	EHM mit EP, Auslauf fest H165 L140, Hygienehebel	218,75
2456LEPS	SPT-EHM W.-Mont. EP Securit. Ausl.fest L.150,Hyg.Hebel,Stdd.	336,78	2565T3	EHM Auslauf fest H305 L140, Hygienehebel	213,69
2456LS	EHM W.-Mont. Securit. Ausl. fest L.150, Hygienehebel, Stdd.	290,33	2565T3EP	EHM mit EP, Auslauf fest H305 L140, Hygienehebel	247,69
2456S	EHM W.-Mont. Securit. Auslauf fest L.150, Bügelgr., Stdd.	278,72	2565T5	Einhebelmischer hoher Auslauf fest H205 L170, Hygienehebel	192,71
2506T1	EHM für WT,Schwenkauslauf H200 L150mm ohne Ablaufgarnitur	197,76	2565T5EP	EHM EP hoher Auslauf fest H205 L170, Hygienehebel	226,88
2506T1	EHM für WT,Schwenkauslauf H200 L150mm mit Zugst.Ablgarn.	232,79	256FIX	Befestigungsflansch + Gewindebolzen L.130mm f. Mischbatterien	11,32
2506T2	EHM für WT,Schwenkauslauf H220 L200mm ohne Ablaufgarnitur	202,37	256P	Befestigungsflansch für Mischbatterien	9,07
2506T3	EHM für WT,Schwenkauslauf H315 L300mm, ohne Ablaufgarnitur	215,66	2597	Einhebelmischer mit Schwenkauslauf H.215 L.200 + Auszugbrause	358,93
2510	SPT-Einhebelmischer mit Schwenkauslauf H.155 L.230,Bügelgriff	187,57	2599	Kombi EHM + Auszugbrause auf Säule H.200, Bügelgriff	262,32
2510L	SPT-Einhebelmischer Schwenkauslauf H.155 L.230,Hygienehebel	201,88	2599EP	Kombi EHM m. EP + Auszugbrause auf Säule H200mm, Bügelgriff	295,81
2510T	SPT-Einhebelmischer m.Schwenkauslauf H.155 L.230,Bediengriff	187,57	260020	Umsteller Unterputz	292,30
2519	SPT-EHM Wandmont.,Schwenkausl. L.200mm,Bügelgr.,Anschl. S/C	229,12	260021	Umsteller	78,14
2519L	SPT-EHM Wandmont.,Schwenkauslauf L200mm,H-Hebel,Anschl. S/C	240,28	2620	EHM für WT BIOSAFE H.95 m. Zugst.Ablgarn., Bedienhebel	168,39
2519LS	EHM W.-Mont.,Stdd-Anschl., Hygienehebel, Schwenkausl. L200mm	192,60	2620EP	EHM für WT, EP BIOSAFE H.95 m. Zugst.Ablgarn., Bedienhebel	203,24
2519S	EHM W.-Mont.,Stdd-Anschl.,Bügelgr., Schwenkausl. L200mm	181,28	2620MINI	EHM für WT BIOSAFE H.50m. Zugst.Ablaufgarnitur, Bedienhebel	154,08
2520	EHM f. WT, H85 L135 mm, Zugst.Ablgarn., Bügelgriff	169,43	2620MINIEP	EHM für WT BIOSAFE,EP,H.50 m. Zugst.Ablgarn., Bedienhebel	188,91
2520EP	EHM für WT, mit EP, H85 L135 mm, Zugst.Ablgarn., Bügelgriff	203,16	2621	EHM für WT BIOSAFE H.95 ohne Zugst.Ablgarn., Bedienhebel	145,17
2520L	EHM f. WT, H85 L135 mm,Zugstangenablaufgarnitur,Hygienehebel	180,29	2621EP	EHM für WT, EP BIOSAFE H.95 ohne Zugst.Ablgarn., Bedienhebel	180,00
2520LEP	EHM f. WT, mit EP, H85 L135 mm, Zugst.Ablgarn., Hygienehebel	213,77	2621MINI	EHM für WT BIOSAFE H.50,o. Zugst.Ablgarn., Bedienhebel	130,85
2520T	EHM für WT, H85 L135 mm,Zugstangenablaufgarnitur,Bedienhebel	169,43	2621MINIEP	EHM für WT BIOSAFE,EP,H.50,o. Zugst.Ablgarn., Bedienhebel	165,69
2520TEP	EHM für WT, mit EP, H85 L135 mm, Zugst.Ablgarn., Bedienhebel	203,16	2640	EHM sequentiell W.-Mont. Ausl fest + schwenkb L120 Anschl S/C	305,43
2521	EHM für WT, H85 L135 mm, ohne Zugst.Ablgarn., Bügelgriff	149,88	2640S	EHM sequentiell W.-Mont. Ausl fest+schwenkb L120 Stdd-Anschl	272,91
2521EP	EHM f. WT, m. EP, H85 L135 mm, ohne Zugst.Ablgarn., Bügelgr.	183,07	2641	EHM sequentiell W.-Mont. Ausl fest + schwenkb L200 Anschl S/C	311,01
2521L	EHM für WT H85 L135, ohne Ablaufgarnitur,Hygienehebel	160,74	2641S	EHM sequentiell W.-Mont. Ausl fest+schwenkb L200 Stdd-Anschl	278,50
2521LEP	EHM für WT, mit EP, H85 L135, ohne Ablgarnitur, Hygienehebel	197,25	2664T1	EHM sequent. mit Schwenkauslauf H.160 L.160 Hygienehebel	228,83
2521T	EHM für WT H85 L135, ohne Ablaufgarnitur,Bedienhebel	149,88	2664T2	EHM sequent. mit Schwenkauslauf H.160 L.250 Hygienehebel	239,47
2521TEP	EHM für WT,mit EP,H85 L135, ohne Ablaufgarnitur, Bedienhebel	183,07	2664T3	EHM sequent. mit Schwenkauslauf H.300 L.160 Hygienehebel	251,26
2522	EHM für WT, Schwenkauslauf, H100mm L170mm, Bügelgriff	152,97	2664T4	EHM sequent. mit Schwenkauslauf H.300 L.250 Hygienehebel	259,82
2522L	EHM für WT Schwenkauslauf H100mm L170mm, Hygienehebel	164,29	2664T5	EHM sequent. mit Schwenkauslauf H.200 L.200 Hygienehebel	236,77
2522T	EHM für WT Schwenkauslauf H100mm L170mm, Bedienhebel	152,97	2665T1	Einhebelmischer sequent. Ausl. fest H.160 L.160 Hygienehebel	206,53
2526T2	MBatt. f. Großküche flexibler selbsttragender Schl.,H.325 max	301,39	2665T3	Einhebelmischer sequent. Ausl. fest H.300 L.160 Hygienehebel	236,02
2539	Brause-Einhebelmischer, Bügelgriff, Anschlüsse STOP/CHECK	164,33	2665T5	Einhebelmischer sequent. Ausl. fest H.200 L.200 Hygienehebel	215,03
2539EP	Brause-Einhebelmischer EP, Bügelgriff, Anschlüsse STOP/CHECK	220,65	2720L	EHM für WT H.95 L.105, Zugstangenablaufgarnitur, Hygienehebel	203,69
2539EPHYG	Duschsys selbstentl. + Armatur 2539EP, S-Anschl. STOP/CHECK	277,01	2720LEP	EHM für WT EP H.95 L.105, Zugst.Ablgarn., Hygienehebel	247,34
2539EPKIT	Duschsystem mit Armatur 2539EP, S-Anschlüsse STOP/CHECK	312,37	2720T	EHM für WT H.95 L.105, Zugstangenablaufgarnitur, Bedienhebel	200,34
2539EPS	Brause-Einhebelmischer EP, Bügelgriff, Standard S-Anschlüsse	188,14	2720TEP	EHM für WT EP H.95 L.105, Zugst.Ablgarn., Bedienhebel	232,79
2539EPSHYG	Duschsys selbstentl. mit Armatur 2539EPS, Standard S-Anschl.	251,08	2721L	EHM für WT H.95 L.105, ohne Ablaufgarnitur, Hygienehebel	189,15
2539EPSKIT	Duschsystem mit Armatur 2539EPS, Standard S-Anschlüsse	286,45	2721LEP	EHM für WT EP H.95 L.105, ohne Ablaufgarnitur, Hygienehebel	232,79
2539HYG	Duschsys selbstentleerend + Einhebelmischer 2539, STOP/CHECK	255,91	2721T	EHM für WT H.95 L.105, ohne Ablaufgarnitur, Bedienhebel	180,79
2539KIT	Duschsystem mit Einhebelmischer 2539,S-Anschlüsse STOP/CHECK	291,28	2721TEP	EHM für WT EP H.95 L.105, ohne Ablaufgarnitur, Bedienhebel	218,26
2539S	Brause-Einhebelmischer, Bügelgriff, Standard S-Anschlüsse	131,31	2739	Brauseeinhebelmischer Securitouch, Bügelgriff, S-Anschl. S/C	216,68
2539SHYG	Duschsystem selbstentleerend m. EHM 2539S, Standard-Anschl.	222,91	2739EP	Brause-EHM SECURITHERM EP, Bügelgriff, S-Anschl. STOP/CHECK	267,88
2539SKIT	Duschsystem mit Einhebelmischer 2539S, Standard S-Anschlüsse	258,26	2739EPHYG	DU-Sys selbstentl. m. Arm. 2739EP Securitouch, S-Anschl. S/C	327,10
2541	Brausearmatur UP dicht, Teil 2/2 (+254BOX)	203,16	2739EPKIT	Duschsystem m. Arm. 2739EP Securitouch, S-Anschl. STOP/CHECK	361,95
2541EP	Brausearmatur EP Unterputz wasserdicht, Teil 2/2 (+254BOX)	236,65	2739EPS	Brausearmatur SECURITHERM EP, Bügelgriff, Stdd-Anschl.	235,37
2542	Einhebelmischer f. Fernbetätigung, Bügelgriff f. Auszugbrause	119,64	2739EPSHYG	Duschsystem selbstentl. m. Armatur 2739EPS Securitouch,Stdd.	294,59
2542EP	EHM EP für Fernbetätigung, Bügelgriff für Auszugbrause	155,00	2739EPSKIT	Duschsystem mit Armatur 2739EPS Securitouch, Stdd-Anschl.	329,44
2543	*Brausearmatur Unterputz dicht (Restposten dann 2541)	214,52	2739HYG	DU-Sys selbstentl. mit Arm. 2739 Securitouch, S-Anschl. S/C	275,96
254BOX	UP-Kasten dicht f. Brausearmatur o.Anschlussbogen-Set1/2	240,00	2739KIT	Duschsystem m. Arm. 2739 Securitouch, S-Anschl. STOP/CHECK	310,81
254CBOX	UP-Kasten dicht f. Brausearmatur m.Anschlussbogen-Set1/2	267,90	2739S	Brausearmatur Securitouch, Bügelgriff, Stdd-Anschlüsse	184,14
2551	Brausearmatur UP dicht m.Anschlussbogen, Teil 2/2 (+254CBOX)	234,41	2739SHYG	Duschsystem selbstentl. m. Armatur 2739S Securitouch,Stdd.	243,45

Die Artikelnummern mit * sind verfügbar solange der Vorrat reicht. Anordnung der Artikel in aufsteigender alphanumerischer Reihenfolge.

ART.-NR.	BESCHREIBUNG	€ (o. MwSt.)
2739SKIT	Duschsystem mit Armatur 2739S Securitouch,Stdd-Anschlüsse	278,35
2739T	Brauseeinhebelmischer Securitouch,Bedienhebel,S-Anschl. S/C	216,68
2739TEP	Brause-EHM SECURITHERM EP, Bedienhebel, S-Anschl. STOP/CHECK	267,88
2739TEPS	Brause-EHM SECURITHERM EP, Bedienhebel, Stdd.-Anschlüsse	235,37
2739TS	Brauseeinhebelmischer Securitouch,Bedienhebel, Stdd.-Anschl.	184,14
28.2P	2 St. Luftsprudler verkalkungsarm M28x1	22,73
28201L	EHM für WT BIOCLIP H95 L105,Hygienehebel,ohne Vorabsperrungen	306,48
28201LEP	EHM f. WT EP BIOCLIP H95 L105,Hygienehebel,o.Vorabsperrungen	341,84
28201T	EHM BIOCLIP H.95 L.105,Ablaufgarnitur,Bedienhebel, o.Vorabsp.	291,16
28201TEP	EHM f.WT EP BIOCLIP H.95,Ablaufgarnitur,Bedienhebel,o.Vorabsp	326,52
28211L	EHM f.WT BIOCLIP H85mm,o. Ablgarn.,Hygienehebel,ohne Vorabsp.	288,93
28211LEP	EHM f.WT EP BIOCLIP H85mm,o.Ablgarn., H-Hebel,ohne Vorabsp.	322,90
28211T	EHM f.WT BIOCLIP H85mm,o. Ablgarn., Bedienhebel,ohne Vorabsp.	277,58
28211TEP	EHM f.WT EP BIOCLIP H85mm,o. Ablgarn., Bedienhebel,o. Vorabsp.	311,58
2870T1	EHM mit BIOCLIP-Auslauf schwenkbar H.160 + 2 Edelstahl ausl.	317,52
2870T1EP	EHM EP mit Schwenkauslauf BIOCLIP H.180 + 2 Edelstahl ausläufe	346,32
2870T3	EHM mit Schwenkauslauf BIOCLIP H.320 + 2 Edelstahl ausläufe	342,63
2870T3EP	EHM EP mit Schwenkauslauf BIOCLIP H.320 + 2 Edelstahl ausläufe	371,04
2871T1	EHM mit Schwenkauslauf BIOCLIP H.180 + 1 Einmal auslauf	280,34
2871T1EP	EHM EP mit Schwenkauslauf BIOCLIP H.180 + 1 Einmal auslauf	314,34
2871T3	EHM mit Schwenkauslauf BIOCLIP H.320 + 1 Einmal auslauf	309,35
2871T3EP	EHM EP mit Schwenkauslauf BIOCLIP H.320 + 1 Einmal auslauf	343,32
2900	WC-Papierhalter f. Papierrolle 200m Stahl lackiert weiß	62,72
2901	WC-Papierhalter f. Papierrolle 200m Edst. 1.4301 hgl.pol.	95,31
2902	WC-Papierhalter f. Papierrolle 200m Edst. 1.4301 sat.	95,31
2909	WC-Papierhalter HYPERECO f. Papierro. 400m ABS weiß	41,72
2910	WC-Papierhalter f. Papierrolle 400m Stahl lackiert weiß	79,42
2911	WC-Papierhalter f. Papierrolle 400m Edst. 1.4301 hgl.pol.	139,88
2912	WC-Papierhalter f. Papierrolle 400m Edst. 1.4301 sat.	139,88
292012.2P	Entfällt	-
292015.2P	2 St. Wandrossetten profiliert D60x21x5mm für Ventil G1/2B	8,50
292020	Wandrossette profiliert D55x27x2mm für Ventil G3/4B	4,83
2920L	EHM für WT H.100 L.115,mit Zugstangenablaufgarnitur,H-Hebel	213,20
2920LEP	EHM f. WT EP H.100 L.115,mit Zugstangenablaufgarnitur,H-Hebel	246,69
2920T	EHM für WT H.100 L.115,m.Zugstangenablaufgarnitur,Bediengriff	205,39
2920TEP	EHM f. WT EP H.100 L.115,m.Zugstangenablaufgarnitur,Bediengr.	238,88
2921L	EHM für WT H.100 L.115, ohne Ablaufgarnitur, Hygienehebel	198,69
2921LEP	EHM für WT EP H.100 L.115, ohne Ablaufgarnitur, Hygienehebel	234,41
2921T	EHM für WT H.100 L.115, ohne Ablaufgarnitur, Bediengriff	189,76
2921TEP	EHM für WT EP H.100 L.115, ohne Ablaufgarnitur, Bediengriff	223,25
30040.10P	10 St. Auslauf-Filter BIOFIL L138 D22mm	764,03
30050A.10P	*Kartuschen BIOFIL Regenstrahl,10 St. (Rstpst. dann 30250.10P)	598,50
30050P.10P	*Kartuschen BIOFIL Regenstrahl,10 St. (Rstpst. dann 30250.10P)	598,50
30051A.10P	*Kartuschen BIOFIL zentrierter Str.,10St (Rstpst.dann30251.10P)	598,50
30051P.10P	*Kartuschen BIOFIL zentrierter Str.,10St (Rstpst.dann30251.10P)	598,50
30060.10P	*Handbrausen BIOFIL, 10 Stück (Rstpst. dann 30261.10P)	668,48
30061.10P	*Handbrausen BIOFIL m. Gew., 10 Stück (Rstpst. dann 30261.10P)	668,48
301	Haken 1 Knopf Edst. hgl.pol. und verchr.	16,39
302	Haken 2 Knöpfe Edst. hgl.pol. und verchr.	30,10
30250.10P	Filter für WT BIOFIL 2M non-steril, Brausestrahl, 10 Stück	617,29
30251.10P	Filter für WT BIOFIL 2M non-steril, zentrierter Strahl, 10St.	617,29
30261.10P	Filter f. Dusche verschraubbar BIOFIL 2M non-steril, 10 St.	675,33
30350.10P	Filter für WT BIOFIL 3M non-steril, Brausestrahl, 10 Stück	798,12
30351.10P	Filter für WT BIOFIL 3M non-steril,zentrierter Strahl, 10St.	798,12
30361.10P	Filter f. Dusche verschraubbar BIOFIL 3M non-steril, 10 St.	809,29
303D	Haken 3 Knöpfe Edst. hgl.pol. und verchr.	46,24
30450.10P	Filter für WT BIOFIL 4M non-steril, Brausestrahl, 10 Stück	881,84
30451.10P	Filter für WT BIOFIL 4M non-steril,zentrierter Strahl, 10St.	881,84
30461.10P	Filter f. Dusche verschraubbar BIOFIL 4M non-steril, 10 St.	893,00
304FC	*Siebdicht.kon.Maschenw.0,8 f.Gew.3/8"(Restpst dann60438.10P)	3,71
309000	Ersetzt durch Art. 776000	-
310000	Siphon verti. SIPHURINOIR D50/32 H115 mm MS verchr.	88,69
311QU1	Trinkbrunnenarmatur Schwanenhals G3/8B für Rilsan-Schlauch	91,31
311TR1	Trinkbrunnenarmatur Schwanenhals für Rilsan-Schlauch 4x6mm	91,31

ART.-NR.	BESCHREIBUNG	€ (o. MwSt.)
312QU1	Trinksprudler verchromt G3/8B	85,81
312TR1	Trinksprudler verchromt für Anschluss Rilsan-Schlauch 4x6mm	85,99
318200	Trinksprudler / Auslauf bündig f. Hinterwandmontage L 200	72,35
318300	Ersetzt durch Art. 318200	-
319T61	Druckknopfbet. f.Trinksprudler,Anschluss Rilsanschl. 4x6mm	74,81
3361	WC-Bürstengarnitur W.- oder Stand-Mont. HYPERECO	12,29
3362	Ersatzbürste Nylon (f. WC-Bürstengarn. 3361)	6,48
3364	Deckenhalter ECO L800mm f. VH-Stg. D16mm Edst. u. Messing	21,91
3365	Deckenhalter ECO L800mm f. VH-Stg. D20mm Edst. u. Messing	22,30
3372	Deckenhalter L1000mm f. VH-Stg. D16mm Edst. hgl.pol.	40,51
3450	Spiegel rechteckig 420x600 Stärke 6mm	49,65
3451	Spiegel rechteckig 360x480 Stärke 6mm	38,70
3452	Spiegel bruchsicher 10x385x485 mm Edst. spiegelpol.	147,79
3453	Spiegel bruchsicher 1x400x600mm Edst. hgl.pol.	146,19
3454	Spiegel rechteckig 500x750 Stärke 6mm	65,23
3458	Spiegel bruchsicher 10x485x585 mm Edst. spiegelpol.	192,57
3459	Spiegel bruchsicher 10x595x980 mm Edst. spiegelpol.	335,92
350504S	Haltegriff Basic D32 L400mm Edst. sat.	43,08
350504W	Haltegriff Basic D32 L400mm pulverbesch. weiß	39,39
350505S	Haltegriff Basic D32 L500mm Edst. sat.	46,95
350505W	Haltegriff Basic D32 L500mm pulverbesch. weiß	42,11
350506S	Haltegriff Basic D32 L600mm Edst. sat.	52,03
350506W	Haltegriff Basic D32 L600mm pulverbesch. weiß	48,30
35050S	Haltegriff Basic D32 L300mm Edst. sat.	38,73
35050W	Haltegriff Basic D32 L300mm pulverbesch. weiß	32,92
35082S	Winkelgriff 135Gr. Basic D32 400x400mm 3 Bef.Pkt. Edst. sat.	69,45
35082W	Winkelgriff 135Gr. Basic D32 400x400mm 3 Bef.Pkt. Weiß	67,15
35164S	SK-Griff Basic D32 L850mm Edst. sat.	170,25
35440W	Handlauf Basic T-Form D32 1150x500mm pulverbesch. weiß	136,62
35481W	DUHA + Br.H.Stg. vertikal Basic D32 pulverbeschichtet weiß	208,31
355	VH-Stange gerade Edst. hgl.pol. D16 L1000mm zuschneidbar	28,48
356	VH-Stange gerade Edst. hgl.pol. D16 L2000mm zuschneidbar	47,47
3561	Entfällt	-
3562	Entfällt	-
3565	WC-Papierhalter Edst. 1.4301 pulverbesch. weiß	29,34
3569	Seifenablage W.-Mont. EVers. Edst. hgl.pol.	32,98
358	VH-Stange gerade ausziehbar ECO D20 760-1260mm, Alu. pol.	14,90
359	VH-Stange gerade ausziehbar D20mm Edst. hgl.pol.	55,32
360	*VH-Stange EVers. D16,700x700mm,Edst. (Restpst. dann 361)	49,69
361	VH-Stange EVers. D16,800x800mm,Edst. hgl.pol.	48,21
362	VH-Stange EVers. ausziehbar 700-900mm,Edst. hgl.pol.	80,73
366015.2P	2 St. OT o.Griff LONG LIFE m. integr. Spindelabdichtung G1/2	27,46
370000	WT-Ventil BINOPTIC UP Edst. 230/12V L110 Set 2/2 (+370SBOX)	401,32
370006	WT-Ventil BINOPTIC UP Edst. 6V-Batt. L110 Set 2/2 (+370PBOX)	348,50
370010	WT-Ventil BINOPTIC UP Edst.hgl. 230/12V L110 Set 2/2(+370SBOX)	414,60
370016	WT-Ventil BINOPTIC UP Edst.hgl. 6V-Batt.L110 Set 2/2(+370PBOX)	361,83
370100	WT-Ventil BINOPTIC UP Edst.sat. 230/12V L190 Set 2/2(+370SBOX)	403,44
370106	WT-Ventil BINOPTIC UP Edst.sat. 6V-Batt.L190 Set 2/2(+370PBOX)	350,59
370110	WT-Ventil BINOPTIC UP Edst.hgl. 230/12V L190 Set 2/2(+370SBOX)	416,71
370116	WT-Ventil BINOPTIC UP Edst.hgl. 6V-Batt.L190 Set 2/2(+370PBOX)	363,94
370BCIPS	Abdeckplatte Ausl.kurz Edst.hgl. - Netzbetrieb f. BINOPTIC UP	283,24
370BCISP	Abdeckplatte Ausl. kurz Edst. sat. - Batterie für BINOPTIC UP	260,60
370BCISS	Abdeckplatte Ausl.kurz Edst.sat. - Netzbetrieb f. BINOPTIC UP	283,24
370BCLIPP	Abdeckplatte Ausl. kurz Edst. hgl. - Batterie für BINOPTIC UP	260,60
370BLIPP	Abdeckplatte Ausl. lang Edst. hgl. - Batterie für BINOPTIC UP	271,92
370BLIPS	Abdeckplatte Ausl.lang Edst. hgl - Netzbetrieb f. BINOPTIC UP	294,59
370BLISP	Abdeckplatte Ausl. lang Edst. sat. - Batterie für BINOPTIC UP	271,92
370BLISS	Abdeckplatte Ausl.lang Edst. sat. - Netzbetrieb f.BINOPTIC UP	294,59
370PBOX	Rohbauset für BINOPTIC WT 6V-Batterien,wasserdicht Set 1/2	131,21
370SBOX	Rohbauset für BINOPTIC WT 230/12V, wasserdicht Set 1/2	146,53
371100	Paket mit 100 Münzen D24mm,Laufzeit 5 bis 10min,zwei Rillen	197,98
374001	Flüssigseifenspender HYPERECO 0,9l ABS weiß	57,63
378015	Stand Ventil BINOPTIC G3/8B Feststrom 230/12V mit Trafo	325,95
378015LD	Ventil BINOPTIC G3/8B WT Netzbetrieb 230/12V - 1,4 l/min	329,11

Die Artikelnummern mit * sind verfügbar solange der Vorrat reicht. Anordnung der Artikel in aufsteigender alphanumerischer Reihenfolge.

ART.-NR.	BESCHREIBUNG	€ (o. MwSt.)	ART.-NR.	BESCHREIBUNG	€ (o. MwSt.)
378022	Stand Ventil BINOPTIC G1/2B Feststrom 230/12V mit Trafo	325,95	4051EW	WC-Bürstengarn. W.-Mont. mit Abd. Edst. pulverbesch. weiß	86,29
378035	WT-Ventil BINOPTIC G3/8B matt schwarz Netzbetrieb 230/12 V	387,48	4051L	WC-Bürste ohne Griff	5,22
378MCH	Stand MBatt. BINOPTIC MIX G3/8B Feststrom 230/12V mit Trafo	426,80	4051MLC	Set WC-Bürste mit Abdeckung Edelstahl anthrazit-metallic	37,51
378MCHB	WT-MBatt. BINOPTIC MIX G3/8B matt schwarz Netzbetrieb 230/12V	489,85	4051MLMW	Set WC-Bürste mit Abdeckung Edelstahl pulverbesch.matt weiß	37,51
378MCHLD	MBatt. BINOPTIC MIX G3/8B WT Netzbetrieb 230/12V - 1,4 l/min	429,96	4051MLP	Set WC-Bürste mit Abdeckung Edelstahl hochglanzpoliert	39,53
378MCHLH	WT-MBatt. BINOPTIC MIX LH, G3/8B Feststr. 230/12V m. Trafo	460,28	4051MLS	Set WC-Bürste m. Abd. Edst. hgl.sat.	36,76
379	Duschmatte rutschhemmend GU weiß	23,16	4051MLW	Set WC-Bürste m. Abd. Edst. pulverbesch. weiß	37,52
379D13	W.Vent.BINOPTIC G3/8B Hw.-Mont.190 Ausl.L135 Feststr.m.Trafo	334,55	4051MW	WC-Bürstengarn. W.-Mont. m.Abd. Edst. pulverbesch. matt weiß	86,29
379D13LD	Vent. BINOPTIC G3/8B Hw.-Mont. 190 Ausl.L135 Feststr.-1,4l/min	337,60	4051N	WC-Bürstengarn. W.-Mont. m.ergonomischem Griff Nylon weiß	66,90
379DER	W.Vent.BINOPTIC G3/8B Hw.-Mont.190 Ausl.L205 Feststr.m.Trafo	334,55	4051P	WC-Bürstengarn. W.-Mont. m. Abd. Edst. hgl.pol.	86,29
379DERLD	Vent. BINOPTIC G3/8B Hw.-Mont.190 Ausl.L205 Feststr.-1,4l/min	337,60	4051S	WC-Bürstengarn. W.-Mont. m. Abd. Edst. sat.	86,29
379ECM	Wand MBatt. BINOPTIC MIX G3/8B,UP/Abd.-Pl.,Feststr. m.Trafo	653,01	406000	Trafo 230/12V lose, für Befestigung auf DIN-Hutschiene	83,86
379ECML	Wand MBatt. BINOPTIC MIX G3/8B UP Feststr.-Trafo, Langhebel	686,50	406220	Trafo 230/12V in wassergeschütztem Kasten PVC grau	290,61
379ENC	W. Vent. BINOPTIC G3/8B UP Ausl. L200mm Feststr. m.Trafo	343,18	4070N	WC-Reservpapierhalter Nylon weiß	32,11
379ENCB	WT-Ventil BINOPTIC UP Auslauf matt schwarz L. 200 Netzbetrieb	404,96	4070P	WC-Reservpapierhalter Edelstahl hgl.pol.	39,66
379ENCLD	BINOPTIC G3/8B UP Ausl. L200 Netzbetrieb 1,4 l/min	346,34	4070S	WC-Reservpapierhalter Edelstahl Seidenglanz	39,66
379MCH	W.MBatt.BINOPTIC MIX Hw.-Mont.110 G3/8B Feststr.230/12V Trafo	441,55	4081EW	WC-Papierhalter U-Form Edst. pulverbesch. weiß	28,56
379MCHB	WT-MBatt. BINOPTIC MIX G3/8B matt schw. Hw.-Mont.110 230/12V	504,83	4081N	WC-Papierhalter U-Form Nylon weiß	18,06
379MCHL	MBatt. BINOPTIC MIX G3/8B Hw.-Mont.110 Feststr.+Trafo,Langh.	475,04	4081P	WC-Papierhalter U-Form Edst. hgl.pol.	30,40
379MCHLD	WT-MBatt. BINOPTIC MIX G3/8B Hw.-Mont.110 230/12V - 1,4 l/min	444,74	4081S	WC-Papierhalter U-Form Edst. sat.	30,40
381	Duschvorhang 900x1800mm PVC weiß	11,28	4110P	Schieber f. Handbrause Met. verchr. f. Griffe D25 o. 32mm	44,45
382	Duschvorhang 1200x1800mm PVC weiß	12,24	423	*Duschsitz hochklappbar mit Latten (Restpst. dann 510420)	182,88
387	Duschvorhang 1800x1800mm PVC weiß	15,17	428012	Elektronik-Box 12V ohne Trafo für TEMPOMATIC Urinal	368,69
388015	Waschtisch-Ventil BINOPTIC G3/8B H170mm Netzbetrieb 230/12V	348,98	428112	Elektronik-Box 12V ohne Trafo für TEMPOMATIC Urinal Hw.-Mont.	280,55
388015LD	Ventil BINOPTIC G3/8B Waschtisch H.170 230/12V - 1,4 l/min	374,80	428150	UR-Spülmatur TEMPOMATIC G1/2B Hw.-Mont.155 f. Feststrom 12V	355,44
388035	Waschtisch-Ventil BINOPTIC G3/8B matt schwarz H.170 230/12 V	410,86	428156	UR-Spülmatur TEMPOMATIC G1/2B Hw.-Mont. 155mm m. Batt.	355,44
388MCHB	WT-MBatt.BINOPTIC MIX G3/8B matt schw.H170 Netzbetrieb230/12V	513,05	428200	UR-Spülmatur TEMPOMATIC G1/2B Hw.-Mont.225 f. Feststrom 12V	361,91
388MCHLH	WT Mischbatterie BINOPTIC MIX G3/8B H170mm Netzbetrieb 230/12V	449,67	428206	UR-Spülmatur TEMPOMATIC G1/2B Hw.-Mont. 225mm m. Batt.	361,91
388MCHLHLD	MBatt. BINOPTIC MIX G3/8B WT H.170 230/12V - 1,4 l/min	467,69	428221	Ersetzt durch Art. 430010	-
390	6 St. Haken für Duschvorhang, Messing verchromt	20,97	428BOX	Ersetzt durch Art. 430SBOX	-
390BIS	6 St. Haken für Duschvorhang Kunststoff	7,53	429101	Magnetventil G 3/4B 12V mit Siebdichtung für TEMPOMATIC UR	60,89
393	Ersetzt durch Art. 510300D	-	430000	Urinalspüler TEMPOMATIC 4 UP Edst satiniert 230/6V Set 2/2	334,88
395	Ersetzt durch Art. 510300D	-	430006	Urinalspüler TEMPOMATIC 4 UP Edst. sat. 6V Batterie Set 2/2	312,55
398015	Waschtisch-Ventil BINOPTIC G3/8B H250mm Netzbetrieb 230/12V	383,30	430010	Urinalsp. TEMPOMATIC 4 UP Edelstahl poliert 230/6V Set 2/2	334,88
398015LD	Ventil BINOPTIC G3/8B Waschtisch H.250 230/12V - 1,4 l/min	460,71	430016	Urinalsp. TEMPOMATIC 4 UP Edst. poliert 6V Batterie Set 2/2	312,55
398035	Waschtisch-Ventil BINOPTIC G3/8B matt schwarz H.250 230/12 V	445,69	430020	Urinalspüler TEMPOMATIC 4 UP Edelstahl weiß 230/6V Set 2/2	334,88
398MCHB	WT-MBatt.BINOPTIC MIX G3/8B matt schw.H250 Netzbetrieb230/12V	547,90	430026	Urinalspüler TEMPOMATIC 4 UP Edst. weiß 6V Batterie Set 2/2	312,55
398MCHLH	WT Mischbatterie BINOPTIC MIX G3/8B H250mm Netzbetrieb 230/12V	483,99	430030	Urinalsp. TEMPOMATIC 4 UP Glas schwarz 230/6V Set 2/2	452,08
4042P	Doppelhaken Edelstahl hochglanzpoliert	25,57	430036	Urinalsp. TEMPOMATIC 4 UP Glas schwarz 6V Batterie Set 2/2	429,76
4042S	Doppelhaken Edelstahl Seidenglanz	25,57	430646	Magnetventil 6V für TEMPOMATIC 4 Urinalspüler Unterputz	72,39
4042W	Doppelhaken Edelstahl pulverbeschichtet weiß	23,65	430845	Anschluss G1/2B f. UR TEMPOMATIC 4 UP u. UR m. flex. Schlauch	15,83
4043EW	Haken D62x65mm Edst. pulverbesch. weiß	13,53	430CLE	Schraubenschlüssel für Unterputzkasten	24,92
4043N	Haken D62x65mm Nylon	8,47	430PBOX	Elektr. Urinalspüler TEMPOMATIC 4 UP G1/2 6V Batt. Set 1/2	108,89
4043P	Haken D62x65mm Edst. hgl.pol.	14,99	430PBP	Abdeckplatte weiß - Batterie f. TEMPOMATIC 4 Urinalspüler UP	209,04
4043S	Haken D62x65mm Edst. sat.	14,99	430PBS	Abdeckpl. weiß - Netzbetrieb f. TEMPOMATIC 4 Urinalspüler UP	232,26
4047EW	Haken D62x100mm Edst. pulverbesch. weiß	15,20	430PIPP	Abdeckpl. Edst. pol. - Batterie f. TEMPOMATIC 4 Urinalsp. UP	209,04
4047P	Haken D62x100mm Edst. hgl.pol.	15,59	430PIPS	Abdeckpl. Edst. pol. - Netzbetr. f. TEMPOMATIC4 Urinalsp. UP	232,26
4048C	WC-Bürstengarn. W.-Mont. ohne Abd. Edst. anthrazit-metallic	57,89	430PISP	Abdeckpl. Edst. sat. - Batterie f. TEMPOMATIC 4 Urinalsp. UP	209,04
4048EW	WC-Bürstengarn. W.-Mont. ohne Abd. Edst. pulverbesch. weiß	57,89	430PISS	Abdeckpl. Edst. sat. - Netzbetr. f. TEMPOMATIC4 Urinalsp. UP	232,26
4048MLC	Set WC-Bürste ohne Abdeckung Edelstahl anthrazit-metallic	17,58	430PVP	Abdeckplatte Glaskeramik Batt. f. TEMPOMATIC 4 UR-Spüler UP	343,73
4048MLMW	Set WC-Bürste ohne Abdeckung Edelstahl pulverbesch.matt weiß	17,58	430PVS	Abdeckpl. Glaskeramik Netzbetr. f. TEMPOMATIC 4 UR-Spüler UP	417,99
4048MLP	Set WC-Bürste ohne Abdeckung Edelstahl hochglanzpoliert	17,37	430SBOX	Elektr. Urinalspüler TEMPOMATIC 4 UP G1/2 230/6V Set 1/2	114,70
4048MLS	Set WC-Bürste o. Abd. Edst. hgl.sat.	16,20	431	Ersetzt durch Art. 510430	-
4048MLW	Set WC-Bürste o. Abd. Edst. pulverbesch. weiß	16,68	433000	Handbrause mit Hebelbet. weiß H.168, einstellbarer Strahl	101,94
4048MW	WC-Bürstengarn. W.-Mont. o.Abd. Edst. pulverbesch. matt weiß	57,89	433003	Handbr. Hebelbet. verkalkungsarm weiß H.208,einstellb.Strahl	138,23
4048P	WC-Bürstengarn. W.-Mont. o. Abd. Edst. hgl.pol.	57,89	433009	Handbr. Hebelbet. verkalkungsarm schw H.208,einstellb.Strahl	138,23
4048S	WC-Bürstengarn. W.-Mont. o.Abd. Edst. sat.	57,89	433010	Handbrause mit Hebelbet. schwarz H.168, einstellb. Strahl	101,94
4049EW	WC-Bürstengarn. Stand-Mont. o. Abd. Edst. pulverbesch. weiß	51,34	433011	Handbrause stoßfest, einstellbarer Strahl	153,23
4049P	WC-Bürstengarn. Stand-Mont. o. Abd. Edst. hgl.pol.	51,34	433020	Geschirrspülbr + Handbrause 433000 o.Arm.,Steigrohr lang G3/4	406,28
4049S	WC-Bürstengarn. Stand-Mont. o.Abd. Edst. sat.	51,34	433038	Tragfeder Edelstahl f. Geschirrspülbrause	99,98
4050EW	WC-Bürstengarn. Stand-Mont. m. Abd. Edst. pulverbesch. weiß	79,74	433050	Wandhalterung	48,28
4050P	WC-Bürstengarn. Stand-Mont. m. Abd. Edst. hgl.pol.	79,74	433095	Flex.Schlauch Lebensmittelqualität G1/2 weiß L950mm	58,57
4050S	WC-Bürstengarn. Stand-Mont. m.Abd. Edst. sat.	79,74	433095CH	Flex.Schlauch Lebensmittelqualität G1/2 schwarz L950mm	58,57
4051C	WC-Bürstengarn. W.-Mont. mit Abd. Edst. anthrazit-metallic	86,29	433120	Flex.Schlauch Lebensmittelqualität G1/2 weiß L1200mm	64,78

Die Artikelnummern mit * sind verfügbar solange der Vorrat reicht. Anordnung der Artikel in aufsteigender alphanumerischer Reihenfolge.

ART.-NR.	BESCHREIBUNG	€ (o. MwSt.)
433120CH	Flex.Schlauch Lebensmittelqualität G1/2 schwarz L1200mm	64,78
433200	Flex.Schlauch Lebensmittelqualität G1/2 weiß L2000mm	82,62
433220	Geschirrspülbr+HB 433000 o.Arm.,Teleskopausl.+Steigrohr lang	486,06
433305	Service-Kit Düse für weiße Handbrause	23,81
433315	Service-Kit Düse für schwarze Handbrause	23,81
433402	Geschirrspülbrause m. Steigrohr kurz G3/4 mit Schwenkauslauf	233,68
433420	Geschirrspülbr + HB 433000 ohne Armatur, Steigrohr kurz G3/4	388,52
433422	Geschirrspülbr + HB433000 o.Arm.,Teleskopausl.+Steigrohr kurz	470,98
433500	Geschirrspülbrause m. Steigrohr kurz G 3/4 mit Schwenkauslauf	262,10
433520	Geschirrspülbrause m. Steigrohr kurz G 3/4 ohne Auslaufvent.	102,55
433620	Geschirrspülbr + Handbrause 433010 o.Arm.,Steigrohr kurz G3/4	406,66
433622	Geschirrspülbr. + HB 433010 o.Arm.,Auslaufrohr+Steigr. kurz	490,44
433720	Geschirrspülbr.+Handbrause 433010 o.Arm.,Steigrohr lang G3/4	427,26
433722	Geschirrspülbr. + HB 433010 o.Arm.,Auslaufrohr+Steigr. lang	506,46
433800	Geschirrspülbrause m. Steigrohr lang G 3/4 mit Schwenkauslauf	297,94
433802	Steigrohr G3/4 lang f. Geschirrspülbrause + Auslauf	263,58
433820	Geschirrspülbrause m. Steigrohr lang G 3/4 ohne Auslaufvent.	135,98
434125	Panzerschlauch G1/2 PVC weiß L1250mm	24,56
434182	Bidet-Handbrause mit Daumenbetätigung	65,43
435	WC-Sitzerhöhung mit Deckel Kunststoff weiß	94,51
435020	Geschirrspülbr + Handbrause 433003 o.Arm.,Steigrohr lang G3/4	440,27
435220	Geschirrspülbr+HB 433003 o.Arm.,Teleskopausl.+Steigrohr lang	520,05
435420	Geschirrspülbr + HB 433003 ohne Armatur, Steigrohr kurz G3/4	422,51
435422	Geschirrspülbr + HB433003 o.Arm.,Teleskopausl.+Steigrohr kurz	504,97
435576	Schlauch L.15 für Aufroller	301,96
435620	Geschirrspülbr + Handbrause 433009 o.Arm.,Steigrohr kurz G3/4	440,66
435622	Geschirrspülbr. + HB 433009 o.Arm.,Auslaufrohr+Steigr. kurz	513,09
435720	Geschirrspülbr.+Handbrause 433009 o.Arm.,Steigrohr lang G3/4	461,26
435722	Geschirrspülbr. + HB 433009 o.Arm.,Auslaufrohr+Steigr. lang	540,45
4359	VH-Stange gerade Edst. hgl.pol. D20 - 2000mm zuschneidbar	64,68
437	*Klappstiz m.Latten, breites Modell(Restpst.dann 510420)	189,59
4373	Deckenhalter L1000mm f. VH-Stg. D20mm Edst. hgl.pol.	55,76
438	*Klappstiz m. Latten,Fuß,breites Modell(Restpst.dann 510430)	266,31
440100	Stand Ventil TEMPOMATIC 4 G3/8, m. UP-Netzteil, 230/6V	348,15
440100LD	Ventil TEMPOMATIC 4 WT G 3/8 230/6V Anschluss UP 1,4 l/min	350,98
440101	Stand Ventil TEMPOMATIC4 G3/8, m. Steckernetzteil, 230/6V	306,53
440106	Ventil TEMPOMATIC 4 WT G3/8 mit 6V-Batterien integriert	274,05
440106LD	Ventil TEMPOMATIC 4 WT G3/8 6V-Batterien integr. 1,4 l/min	276,57
441157	W.Ventil TEMPOMATIC Hw.-Mont.155 Feststr. 230/12V Ausl.L170mm	393,27
441452B	Entfällt	-
441452CEB	Entfällt	-
441452DET	Entfällt	-
441452R	Entfällt	-
441452TCP	Entfällt	-
441453	Entfällt	-
441453DET	Entfällt	-
441453TCP	Entfällt	-
442106	Ventil TEMPOMATIC 3 WT G3/8 mit 6V-Batterie integr.	395,28
443006	Wandventil TEMPOMATIC 3 WT G1/2B, 6V- Batterie integr. L.190	436,29
443016	Wandventil TEMPOMATIC 3 G1/2B,6V Batt. L.190,für Pan. 1-4mm	468,08
443400	Wand Ventil TEMPOMATIC 4 G 1/2B UP-Netzteil 230/6V L130	379,51
443406	Wandventil TEMPOMATIC 4 WT G1/2B, 6V-Batterien integr.,L.130	279,13
443406LD	Wandvent. TEMPOMATIC 4 G1/2B 6V-Batt. integr. L130 1,4 l/min	281,67
443410	Wandvent. TEMPOMATIC4 G1/2B UPNetz 230/6V L130 Hinterwandmont	379,51
443416	WT-Ventil TEMPOMATIC 4 G1/2B Hw.-Mont. 6V-Batterien L.130	279,13
443426	Wand Ventil TEMPOMATIC 4 G1/2B,6V Batt.,L130 für Pan. 1-24mm	339,06
443500	Wand Ventil TEMPOMATIC 4 G 1/2B UP-Netzteil 230/6V L190	416,34
443500LD	Wandventil TEMPOMATIC 4 WT G1/2B 230/6V L.190 - 1,4 l/min	425,68
443506	Wandventil TEMPOMATIC 4 WT G1/2B, 6V-Batterien integr.,L.190	310,59
443506LD	Wandvent. TEMPOMATIC 4 G1/2B 6V-Batt. integr. L190 1,4 l/min	313,13
443510	Wandvent. TEMPOMATIC4 G1/2B UPNetz 230/6V L190 Hinterwandmont	416,34
443516	WT-Ventil TEMPOMATIC 4 G1/2B Hw.-Mont. 6V-Batterien L.190	310,59
443526	Wand Ventil TEMPOMATIC 4 G1/2B,6V Batt.,L190 für Pan. 1-24mm	376,73
444000	Stand Ventil TEMPOMATIC 2 G3/8B Feststrom 230/12V mit Trafo	347,74

ART.-NR.	BESCHREIBUNG	€ (o. MwSt.)
444000LD	Stand Ventil TEMPOMATIC 2 G3/8B Feststrom 230/12V - 1,4 l/min	350,91
444002	Stand Ventil TEMPOMATIC 2 G1/2B Feststrom 230/12V mit Trafo	347,74
444006	Stand Ventil TEMPOMATIC 2 G3/8B mit 6V Batterie	406,46
445253	Stand Ventil TEMPOMATIC PRO G3/8B 230/12V m. Schwenkauslauf	406,46
445257	Stand Ventil TEMPOMATIC PRO G3/8B 6V Batterie,Schwenkauslauf	441,31
447	Gitterrost rutschhemmend Kunststoff weiß halbstarr	26,27
447100	Armatur TEMPOMATIC G1/2B 230/12V f. Paneel 1-12mm ohne Ausl.	395,20
447500	Wand Vent. TEMPOMATIC UP/Abd.-Pl. Edst. 230/12V Ausl. L170mm	575,52
448	Ersetzt durch Art. 4048P	-
448BIS	Entfällt	-
449	Abfallbehälter rund m. Pedalbet. 3l Edst. hgl.pol.	37,45
449100	Stand Ventil TEMPOMATIC 5 G3/8, m. UP-Netzteil, 230/6V	241,11
449101	Stand Ventil TEMPOMATIC 5 G3/8, m. Steckernetzteil, 230/6V	241,11
449106	Stand Ventil TEMPOMATIC 5 G3/8 mit 6V-Batterien	241,11
450120D	Entfällt	-
450P	Abfallbehälter rund m. Pedalbet. 5l Edst. hgl.pol.	46,74
452150	Duscharmatur TEMPOMATIC G1/2B Hw.-Mont.150mm Feststr. 230/12V	392,19
452159	DU-Kombi TEMPOMATIC G1/2B Hw.-Mont. 150 230/12V+Br-Kopf ROUND	477,17
452300	Duschelement TEMPOMATIC 6V Batt. Alu, Anschluss oben	611,71
452310	Duschelement TEMPOMATIC 6V Batt. Alu, Anschluss verd.	611,71
452565	Duscharmatur TEMPOMATIC G1/2B UP Feststrom 230/12V	392,19
452569	DU-Kombi TEMPOMATIC G1/2B UP 230/12V + ROUND DU-Kopf	477,17
453140	Kita Waschrinne MINERALCAST wandh. L1400 3 Pl. HI. D35mm mi.	1.645,69
454001A	Winkelfuß MINERALCAST H 525 mm	203,23
454010	Winkelfuß MINERALCAST H 675 mm	232,98
454120	Waschrinne MINERALCAST wandh. L 1200 2 Plätze ohne HI.	1.130,18
454122	Waschrinne MINERALCAST wandh. L 1200 2 Plätze HI. D35 mm mi.	1.130,18
454180	Waschrinne MINERALCAST wandh. L 1800 3 Plätze ohne HI.	1.487,07
454182	Waschrinne MINERALCAST wandh. L 1800 3 Plätze HI. D35 mm mi.	1.487,07
460	Abfallbehälter re-eckig W.-Mont. 13l Edst. hgl.pol.	117,51
461032	Kartusche u. Magnetventil f. TEMPOMATIC WC m. dualer Steuerung	101,96
461034	Magnetventil G1B 12V für TEMPOMATIC WC 463326	334,43
461035	Magnetventil G1B 12V für TEMPOMATIC WC und Urinal	99,73
461036	Magnetventil G 3/4 6V für TEMPOMATIC WC m. dualer Steuerung	122,44
462	Abfallbehälter re-eckig W.-Mont. md 13l Edst. hgl.	153,10
463000	Elektronik-Box Multifunkt. 230/12V f. TEMPOMATIC WC m. Trafo	280,38
463030	WC-Spülarmatur TEMPOMATIC G1B Hw.-Mont.30mm Feststrom 230/12V	669,75
463150	WC-Spülarmatur TEMPOMATIC G1B Hw.-Mont.160mm Feststr. 230/12V	669,75
463200	Ersetzt durch Art. 463150	-
463326	WC-Spülarm. TEMPOMATIC G1B UP/Abd.-Pl. Edst. Feststr.230/12V	948,82
463399	Sensor für TEMPOMATIC WC mit Kabel L 4m	189,82
463SRH	Magnetventil, Vorabspernung G1 u. Rohrtrenner D 32 mm für WC	193,74
464000	TEMPOMATIC WC duale Steuerung UP Edelstahl 230/6V Set 2/2	471,49
464006	TEMPOMATIC WC duale Steuerung UP Edst. 6V-Batterien Set 2/2	447,92
464PBOX	TEMPOMATIC WC 3/4" duale Strg. UP 6V-Batt. Set 1/2(+464006)	141,46
464PISP	Abdeckpl.Edst.sat.Batt.TEMPOMATIC berührungs/man.WC-Spülarm.	326,41
464PISS	Abdeckpl.Edst.sat.Netzb.TEMPOMATIC berührungs/man.WC-Spülarm	386,98
464SBOX	TEMPOMATIC WC 3/4" duale Strg. UP 230/6V Set 1/2 (+464000)	141,46
465	Abfallbehälter re-eckig W.-Mont. Flach 4,5l Edst. hgl.	125,78
465S	Abfallbehälter re-eckig W.-Mont. Flach 4,5l Edst. sat.	125,78
477000	UR-Spülarmatur TEMPOMATIC G1/2B AP DForm Feststr. 230/12V	556,65
478000	Ersetzt durch Art. 479410	-
478015	Stand Ventil BINOPTIC elektronisch G3/8B mit 6V Batterie	400,45
478035	Waschtisch-Ventil BINOPTIC G3/8B matt schwarz m. 6V-Batterien	463,10
478MCH	Stand MBatt. BINOPTIC MIX G3/8B mit 6V-Batt.in Elektronik-Box	514,88
478MCHB	WT-MBatt. BINOPTIC MIX G3/8B matt schw. m.6V-Batt.in Elektronik-Box	579,26
478MCHLH	Stand MBatt.BINOPTIC MIX G3/8B m.6V-Batt. in Elektronikbox,LH	548,37
479006	*UR-Spülarm. TEMPOMATIC 3 G1/2B DForm (Restpst. dann 479410)	512,44
479007	*UR-Spülarm. TEMPOMATIC 3 G1/2B m.Spülr.(Restpst.dann 479412)	540,15
479008	*UR-Spülarm. TEMPOMATIC 3 G1/2B Evers.(Restpst. dann 479411)	512,44
479406	Ersetzt durch Art. 479410	-
479407	Ersetzt durch Art. 479412	-
479408	Ersetzt durch Art. 479411	-
479410	UR-Spülarm. TEMPOMATIC 4 G1/2B DForm mit 6V Batt. WA 35	307,76

Die Artikelnummern mit * sind verfügbar solange der Vorrat reicht. Anordnung der Artikel in aufsteigender alphanumerischer Reihenfolge.

ART.-NR.	BESCHREIBUNG	€ (o. MwSt.)	ART.-NR.	BESCHREIBUNG	€ (o. MwSt.)
479411	UR-Spüalarm. TEMPOMATIC 4 G1/2B EV 6V Batt. WA 35	296,15	495253	Stand MBatt. TEMPOMATIC MIX PRO G3/8B 230/12V Schwenkauslauf	464,52
479412	Urinalspüler-Set TEMPOMATIC 4 EV 6V Batt. WA 50 + Spülrohr	322,84	495257	Stand MBatt. TEMPOMATIC MIX PRO G3/8B 6V Batt Schwenkauslauf	557,44
479413	Urinalspüler-Set TEMPOMATIC 4 G1/2B EV 6V Batt. für FINO	334,47	495444BC	Elektronik-Box Standard 230/12V m. Hygienespülprogramm	187,27
479414	Urinalspüler-Set TEMPOMATIC 4 G1/2B EV 6V Batt. für DELTA	332,14	495445BC	Elektronik-Box 230/12V Multifunktion f. TEMPOMATIC Armaturen	276,41
479415	Urinalspüler-Set TEMPOMATIC 4 G1/2B EV 6V Batt. f. DELTACERAM	320,53	495446BC	Elektronik-Box mit 6V Batterie für TEMPOMATIC Armaturen	322,52
479416	Urinalspüler-Set TEMPOMATIC 4 G1/2B EV 6V Batt. WA 30	321,68	495499	Sensor für TEMPOMATIC mit Kabel 5m	134,88
479436	Elektronik-Box mit 6V Batterie integr. f. TEMPOMATIC 4 Urinal	152,07	495606	Magnetventil G3/8B 6V mit Sieb für TEMPOMATIC, BINOPTIC WT	101,96
479446	Elektronik-Box mit 6V Batterie integr. f. TEMPOMATIC 3 Urinal	199,42	495612	Magnetventil G3/8B 12V mit Sieb für TEMPOMATIC, BINOPTIC WT	45,00
479452	Magnetventil 6V m. Aufnahmegehäuse f. Box SECURITHERM Dusche	101,96	495612CEB	Magnetventil G3/8B mit Kabel L 4m für Multifunktions-Box	63,20
479648	Ersetzt durch Art. 479748	-	495613	Magnetventil G3/8B 12V + Durchflussbegr. m. Filter 5 f.WT-MBatt	45,64
479649	Ersetzt durch Art. 479749	-	495614	Magnetventil G3/8B 6V + Durchflussbegr. m. Filter 5 f.WT-MBatt	71,50
479650	Magnetventil 6V f. TEMPOMATIC 4, Durchflussmenge einstellbar	101,96	495615	Magnetventil G1/2B 6V m.Sieb f. Dusch- und Urinal-TEMPOMATIC	101,96
479651	Magnetventil 6V f. TEMPOMATIC 3, Durchflussmenge einstellbar	101,96	495626	Magnetventil G1/2B 12V mit Sieb für TEMPOMATIC WT oder UR	45,64
479660	Magnetventil 6V M17x1,25 AG mit Durchflussmengenregler	101,96	495626CEB	Magnetventil G1/2B mit Kabel L 4m für Multifunktions-Box	63,20
479661	Magnetventil 6V gewindelös für SPORTING	101,96	495646	Entfällt	-
479662	Magnetventil 6V mit Anschlüssen G 1/2B für Duschelement	101,96	498015	Waschtisch-Ventil BINOPTIC G3/8B H250mm 6V Batterie	457,67
479665	Magnetventil 6V G1/2B f.DU-Elem., Durchflussmenge einstellbar	101,96	498035	WT-Ventil BINOPTIC G3/8B matt schwarz H.250mm 6V-Batterien	521,19
479748	Magnetventil D2 für TEMPOMATIC Waschtisch, Urinal, Dusche 6V	101,96	498MCHB	WT-MBatt. BINOPTIC MIX G3/8B matt schwarz H250mm 6V-Batterien	637,32
479749	Magnetventil D2 für TEMPOMATIC 3 6V	101,96	498MCHLH	Waschtisch-Mischbatterie BINOPTIC MIX G3/8B H250mm 6V Batterie	572,09
487449	Elektronik-Box 12V für TEMPOMATIC Urinal/Dusche	280,55	499100	Stand MBatt. TEMPOMATIC MIX 5 G3/8 m. UP-Netzteil 230/6V	267,90
487499	Sensor für TEMPOMATIC Reihenuinal	186,96	499101	Stand MBatt. TEMPOMATIC MIX 5 G3/8 m. Steckernetzteil,230/6V	267,90
487620	Spüalarm. für Reihen-UR TEMPOMATIC G3/4B UP 230/12V m. Trafo	723,78	499106	MBatt. TEMPOMATIC MIX 5 WT G3/8 mit 6V-Batterien	267,90
488015	Waschtisch-Ventil BINOPTIC G3/8B H170mm 6V Batterie	423,35	50504N	Haltegriff D32 L400mm Nylon weiß	61,68
488035	WT-Ventil BINOPTIC G3/8B matt schwarz H.170mm 6V-Batterien	486,34	50504P2	Haltegriff D32 L400mm Edst. hgl.pol.	62,51
488MCHB	WT-MBatt. BINOPTIC MIX G3/8B matt schw. H170mm 6V Batterien	602,47	50504S	Haltegriff D32 L400mm Edst. sat.	62,51
488MCHLH	Waschtisch-Mischbatterie BINOPTIC MIX G3/8B H170mm 6V Batterie	537,75	50505N	Haltegriff D32 L500mm Nylon weiß	67,82
490100	Stand MBatt. TEMPOMATIC MIX4 G3/8 m. UP-Netzteil 230/6V	348,15	50505P2	Haltegriff D32 L500mm Edst. hgl.pol.	67,39
490100LD	MBatt. TEMPOMATIC MIX 4 WT G 3/8 230/6V Anschl. UP 1,4 l/min	350,76	50505S	Haltegriff D32 L500mm Edst. sat.	67,39
490100LH	Stand MBatt. TEMPOMATIC MIX4 G3/8 m. UP-Netzteil 230/6V, LH	391,79	50506N	Haltegriff D32 L600mm Nylon weiß	73,34
490101	Stand MBatt. TEMPOMATIC MIX4 G3/8 m. Steckernetzteil,230/6V	315,67	50506P2	Haltegriff D32 L600mm Edst. hgl.pol.	72,28
490101LH	Stand MBatt. TEMPOMATIC MIX4 G3/8,Steckernetzteil,230/6V,LH	354,24	50506S	Haltegriff D32 L600mm Edst. sat.	72,28
490106	MBatt. TEMPOMATIC MIX 4 WT G3/8 mit 6V-Batterien integriert	306,53	50509N	Haltegriff D32 L900mm Nylon weiß	92,52
490106LD	MBatt. TEMPOMATIC MIX 4 WT G 3/8 6V-Batt. integr. 1,4 l/min	309,12	50509P2	Haltegriff D32 L900mm Edst. hgl.pol.	86,93
490106LH	MBatt. TEMPOMATIC MIX 4 WT G3/8, 6V-Batterien integriert, LH	341,04	50509S	Haltegriff D32 L900mm Edst. sat.	86,93
490220	Ersetzt durch Art. 490240	-	5050N	Haltegriff D32 L300mm Nylon weiß	57,91
490230	Ersetzt durch Art. 490241	-	5050P2	Haltegriff D32 L300mm Edst. hgl.pol.	57,63
490230EXT	Verl.-Kabel für Anschl. an Netzteil TEMPOMATIC 4 Waschtisch	19,38	5050S	Haltegriff D32 L300mm Edst. sat.	57,63
490240	UP-Netzanschluss 6V für TEMPOMATIC 4 Waschtisch nach Feb.2016	88,69	50510S	Haltegriff D32 L1050 Edelstahl sat.	117,97
490241	Euro-Steckernetzteil 6V für TEMPOMATIC 4 WT nach Feb 2016	57,01	5055P2	Haltegriff D25 L300mm Edst. hgl.pol.	55,74
490440	Ersetzt durch Art. 490450	-	5056P2	Haltegriff D25 L400mm Edst. hgl.pol.	59,31
490446	Elektronik-Modul für TEMPOMATIC 4 mit 6V Batterie integr.	179,98	5057P2	Haltegriff D25 L500mm Edst. hgl.pol.	64,11
490450	Elektronik-Box für TEMPOMATIC 4 Netzbetrieb nach Februar 2016	179,92	5058P2	Haltegriff D25 L600mm Edst. hgl.pol.	71,14
492106	Stand MBatt. TEMPOMATIC MIX 3 G3/8 mit 6V Batt. integriert	424,44	5059P2	Haltegriff D25 L900mm Edst. hgl.pol.	78,03
492106LD	MBatt. TEMPOMATIC MIX 3 WT G 3/8 6V-Batt. integr. 1,4 l/min	427,22	5060DP2	*Boden-Wandstützgriff (rechts) D32mm Edst. hgl.pol.(Restpst)	251,64
492106LH	Stand MBatt. TEMPOMATIC MIX3 G3/8,6V Batt.integr.,Vorabsp.,LH	457,93	5070DP2	Handlauf L-Form (rechts) D32 H750mm Edst. hgl.pol.	147,98
492446	Elektronik-Modul für TEMPOMATIC 3 mit 6V-Batterie integr.	179,98	5070DS	Handlauf L-Form (rechts) D32 H750mm Edst. sat.	147,98
492647	Magnetventil M für TEMPOMATIC 3 Urinal	164,09	5070GP2	Handlauf L-Form (links) D32 H750mm Edst. hgl.pol.	147,98
493400	Wand MBatt. TEMPOMATIC MIX 4 G 1/2B UP-Netzteil 230/6V L160	501,48	5070GS	Handlauf L-Form (links) D32 H750mm Edst. sat.	147,98
493406	Wand MBatt. TEMPOMATIC MIX 4 WT G 1/2B 6V-Batt.integr. L160	456,69	5070N	Handlauf L-Form D32 H750mm Nylon weiß	157,55
493410	MBatt. TEMPOMATIC MIX4 G3/8 UPNetz 230/6V L130 Hinterwandmont	415,94	5071DP2	Handlauf L-Form (rechts) D32 H1150mm Edst. hgl.pol.	167,27
493416	MBatt. TEMPOMATIC MIX4 WT G3/8 6V-Batt. L130 Hinterwandmont.	371,79	5071DS	Handlauf L-Form (rechts) D32 H1150mm Edst. sat.	167,27
493500	Wand MBatt. TEMPOMATIC MIX 4 G 1/2B UP-Netzteil 230/6V L220	538,87	5071GP2	Handlauf L-Form (links) D32 H1150mm Edst. hgl.pol.	167,27
493506	Wand MBatt. TEMPOMATIC MIX 4 WT G 1/2B 6V Batt. integr. L220	494,08	5071GS	Handlauf L-Form (links) D32 H1150mm Edst. sat.	167,27
493506LD	Wand-MBatt. T.MATIC MIX 4 G1/2B Batt. integr. L220 1,4 l/min	417,87	5071N	Handlauf L-Form D32 H1245mm Nylon weiß	192,20
493510	MBatt. TEMPOMATIC MIX4 G3/8 UPNetz 230/6V L190 Hinterwandmont	452,77	5081N	Winkelgriff 135Gr. D32 400x400mm,3Bef.P.,Nylon weiß	110,46
493516	MBatt. TEMPOMATIC MIX4 WT G3/8 6V-Batt. L190 Hinterwandmont.	408,63	5081P2	Winkelgriff 135Gr. D32 400x400mm,2Bef.P.,Edst. hgl.pol.	83,20
494000	Stand MBatt. TEMPOMATIC MIX 2 G3/8B Feststr. 230/12V u. Trafo	433,21	5081S	Winkelgriff 135Gr. D32 400x400mm 2 Bef.Punkte Edst. sat.	83,20
494000LD	MBatt. TEMPOMATIC MIX 2 G3/8B WT Netzbetr. 230/12V 1,4 l/min	436,42	5082P	Winkelgriff 135Gr. D32 400x400mm,3Bef.P.,Edst. hgl.pol.	95,68
494000LH	Stand MBatt. TEMPOMATIC MIX 2 G3/8B 230/12V mit Hebel LH	466,70	5082S	Winkelgriff 135Gr. D32 400x400mm 3 Bef.Punkte Edst. sat.	95,68
494006	Stand MBatt. TEMPOMATIC MIX 2 G3/8B m. 6V Batt.	522,59	5082W	Winkelgriff 135Gr. D32 400x400,3Bef.P.,Edst. pulverbesch. we	116,14
494006LH	Stand MBatt. TEMPOMATIC MIX 2 G3/8B m. 6V Batt. m.Hebel LH	556,08	5083N	Winkelgriff 135Gr. D32 220x220mm,3Bef.P.,Nylon weiß	97,25
495009	Sensor für TEMPOMATIC mit Kabel L 0,10m	71,79	5083P	Winkelgriff 135Gr. D32 220x220mm,2Bef.P.,Edst. hgl.pol.	79,45
495070	Sensor für TEMPOMATIC mit Kabel L 0,7m	80,53	5083S	Winkelgriff 135Gr. D32 220x220mm 2 Bef.Punkte Edst. sat.	79,45
495149	Sensor für TEMPOMATIC mit Kabel L 1,5m	88,81	5086P2	Winkelgriff 135Gr. D25 400x400mm,2Bef.P.,Edst. hgl.pol.	66,95

Die Artikelnummern mit * sind verfügbar solange der Vorrat reicht. Anordnung der Artikel in aufsteigender alphanumerischer Reihenfolge.

ART.-NR.	BESCHREIBUNG	€ (o. MwSt.)
5087P	Winkelgriff 135Gr.D25 400x400mm,3Bef.P.,Edst. hgl.pol.	76,84
510042N	Doppelhaken Nylon weiß	6,66
510043N	Wandhaken Nylon weiß	6,09
510047P	Wandhaken Edelstahl hochglanzpoliert	10,69
510047S	Wandhaken Edelstahl Seidenglanz	10,69
510047W	Wandhaken Edelstahl pulverbeschichtet weiß	10,69
510050P	WC-BG Stand-Mont.,Abd.,m. ergonomischem Griff,Edst. hgl.pol.	98,05
510050S	WC-Bürstengarn. Stand-Mont.,Abd.,m.ergonom. Griff,Edst. sat.	98,05
510050W	WC-BG Stand-Mont.,Abd.,m.ergonom. Gr.,Edst. pulverbesch.weiß	98,05
510051C	WC-BG W.-Mont., Abdeckung, ergonom. Griff, Edst. anthrazit	106,96
510051MW	WC-BG W.-Mont., Abdeckung, ergonom.Griff, Edst. matt weiß	106,96
510051P	WC-BG W.-Mont.,Abd.,m. ergonomischem Griff,Edst. hgl.pol.	106,96
510051S	WC-Bürstengarn. W.-Mont.,Abd.,m. ergonom. Griff,Edst. sat.	106,96
510051W	WC-BG W.-Mont., Abd., ergonom. Griff, Edst. pulverbesch.weiß	106,96
510081	WC-Papierhalter f. Stützgriff D32-34mm Nylon grau	23,94
510081N	WC-Papierhalter für Stützgriff D32-34mm Nylon weiß	23,94
510081P	WC-Papierhalter f. Stützgriff D32-34mm verchromt	28,82
510082P	WC-Papierhalter f. 2 Rollen,Edst. hgl.pol.	30,78
510082S	WC-Papierhalter f. 2 Rollen,Edst. Seidenglanz	30,78
510082W	WC-Papierhalter f. 2 Rollen,Edst. pulverbesch. weiß	30,78
510083P	WC-Papierhalter f. 1 Rolle, Edelstahl hochglanzpoliert	23,87
510083S	WC-Papierhalter f. 1 Rolle, Edelstahl Seidenglanz	23,87
510083W	WC-Papierhalter f. 1 Rolle, Edelstahl pulverbeschichtet weiß	23,87
5100DP2	Handlauf für Dusche (rechts) D32mm Edst. hgl. pol.	283,25
5100DS	Handlauf für Dusche (rechts) D32mm Edst. sat.	283,25
5100GP2	Handlauf für Dusche (links) D32mm Edst. hgl.pol.	283,25
5100GS	Handlauf für Dusche (links) D32mm Edst. sat.	283,25
5100N	Handlauf für Dusche D32mm Nylon weiß	262,10
510104S	Wandhaken suizidhemmend D90 Edst. 1.4301 sat (ex-0011040000)	110,09
510110	Schieber für Handbrause Nylon weiß für Griff D32mm	27,88
510110NG	Schieber für Handbrause Nylon grau für Griff D32mm	14,63
510120	Seifenabl. verschiebb.,abnehm.,trans. f. Griff D25 u. 32mm	20,60
510120N	Seifenabl. verschiebb.,abnehm.,Nylon weiß f.Griff D25u.32mm	20,60
510140	WC-Spülauslösung f. Stützklappgriff	329,42
510150	Verchr. Abd.f. Bef.-Pl.(f.Griffe 510160-510164-510162-510170)	50,45
510150N	Abd.f. Bef.-Pl. Nylon weiß(f.Griffe 5160N-5164N-5162N-5170N)	35,52
510151S	Wand Symbol Damen-WC Edst. 1.4301 satiniert (ex-0011410000)	22,18
510152S	Wand Symbol Herren-WC Edst. 1.4301 satiniert (ex-0011400000)	22,18
510153S	Wand Symbol Behinderten-WC Edst. 1.4301 sat (ex-0011370000)	22,18
510154S	Wand Symbol WC Edst. 1.4301 satiniert (ex-0011420000)	22,18
510155S	W-Symbol Barrierefr. Unisex Edst. 1.4301 sat (ex-0011380000)	23,44
510156S	Wand Symbol Wickelraum Edelstahl Werkstoff 1.4301 satiniert	22,18
510158	Vorhang Polyester weiß mit Bleiband 790 x 880 mm mit Haken	37,29
510159N	Anti-Spritz Vorhangstange klappbar L.900 Nylon weiß	208,88
510159P	Anti-Spritz VH-Stange klappbar L.900 Edst. 1.4301 hgl.pol.	208,88
510159S	Anti-Spritz VH-Stange klappbar L.900 Edst. 1.4301 Seidengl.	208,88
510160P	SK-Griff D32 L650mm Edst. hgl.pol.	275,28
510160S	SK-Griff D32 L650mm Edst. sat.	275,28
510161P	Stützgriff D32 L650mm Edst. hgl.pol.	249,05
510161S	Stützgriff D32 L650mm Edst. sat.	249,05
510162P	SK-Griff m. Fuß D32 L650mm Edst. hgl.pol.	328,69
510162S	SK-Griff m. Fuß D32 L650mm Edst. sat.	328,69
510164P	SK-Griff D32 L850mm Edst. hgl.pol.	302,80
510164S	SK-Griff D32 L850mm Edst. sat.	302,80
510170P	SK-Griff m. Fuß D32 L850mm Edst. hgl.pol.	354,48
510170S	SK-Griff m. Fuß D32 L850mm Edst. sat.	354,48
510201N	Kippspiegel m. Hebel 600x500 mm Nylon weiß	229,12
510202C	Kippspiegel 600x500 mm, Griff anthrazit	198,22
510202N	Kippspiegel 600x500 mm, Griff weiß	198,22
510202P	Kippspiegel 600x500 mm, Griff hochglanzpoliert	198,22
510202S	Kippspiegel 600x500 mm, Griff Seidenglanz	198,22
510300D	Dusch-Einhängesitz Komfort Edst. hgl.pol.	496,99
510300DN	Dusch-Einhängesitz Komfort Edst. pulverbesch.weiß	496,99
510300S	Dusch-Einhängesitz Komfort Edst. seidengl.	485,80

ART.-NR.	BESCHREIBUNG	€ (o. MwSt.)
510400	Duschsitz Alu hochklappbar mit Fuß	130,86
510400C	Abdeckung für Gelenkstück zu Duschsitz 510400	16,36
510400L	3 Stück Kunststoffplatten für Duschsitz 510400	95,84
510400PAT	2 St. Fußstopfen für Klappsitz 510400	11,35
510410	Duschsitz Alu hochklappbar mit Fuß,breites Modell	207,42
510410C	Abdeckung für Gelenkstück zu Duschsitz breites Modell 510410	17,71
510410L	4 St. Kunststoffplatten f. Duschsitz breites Modell 510410	146,28
510410PAT	2 St. Fußstopfen für Duschsitz breites Modell 510410	11,35
510418	Duschhocker Alu	117,08
510418L	3 St. Kunststoffplatten für Hocker 510418	97,16
510418PAT	4 St. Fußstopfen für Hocker 510418	13,85
510420	Duschsitz Komfort hochklappbar Edst. hgl.pol.	325,20
510420N	Duschsitz Komfort hochklappbar Edst. pulverbesch. weiß	325,20
510420S	Duschsitz Komfort hochklappbar Edst. Seidengl.	325,20
510429	Rückenlehne Komfort f. Duschsitz Edst. hgl.pol.	181,14
510429N	Rückenlehne Komfort f. Duschsitz,Edst. pulverbesch. weiß	181,14
510429S	Rückenlehne Komfort f. Duschsitz Edst. Seidengl.	181,14
510430	Duschsitz Komfort hochklappbar m. Fuß Edst. hgl.pol.	437,16
510430N	Duschsitz Komfort hochklappbar m.Fuß Edst. pulverbesch. weiß	437,16
510430S	Duschsitz Komfort hochklappbar m. Fuß Edst. Seidengl.	437,16
510434	Duschsitz Komfort hochklappbar m. R-Lehne Edst. hgl.pol.	505,13
510434N	Duschsitz Komfort klappbar m.R-Lehne Edst. pulverbesch. weiß	505,13
510434S	Duschsitz Komfort hochklappbar m. R-Lehne Edst. Seidengl.	505,13
510436	Duschsitz Komfort hochklappbar m. Rückenlehne u.Fuß Edst.	617,11
510436N	DU-Sitz Komfort klappbar,R-Lehne,Fuß,Edst. pulverbesch. weiß	617,11
510436S	DU-Sitz Komfort hochklappbar m.R-Lehne u.Fuß Edst. Seidengl.	617,11
510461P	Abfallbeh. W-Mont. 25l Edst. 1.4301 hgl.pol. (ex-0010350100)	116,55
510461S	Abfallbehälter W-Mont. 25l Edst. 1.4301 sat (ex-0010350000)	116,55
510463P	Abfallbeh. W-Mont. 38l Edst. 1.4301 hgl.pol. (ex-0010890100)	166,97
510463S	Abfallbehälter W-Mont. 38l Edst. 1.4301 sat (ex-0010890000)	166,97
510567	WC-Papierhalter Edst. 1.4301 sat.	27,40
510580	Flüssigseifenspender 1l Edst. 1.4301 hgl.pol.	97,19
510580A.5P	5 St. Halteringe für Seifenspender 51058	8,97
510580BP.5P	5 St. Druckknöpfe für Seifenspender 51058	13,21
510581	Flüssigseifenspender 1l Edelstahl 1.4301 pulverbesch. weiß	85,97
510581A.5P	5 St. Halteringe für Seifenspender 510581 und 510584	8,97
510582	Flüssigseifenspender 1l Edst. 1.4301 sat.	91,00
510583	Flüssigseifenspender 0,5l Edst. 1.4301 hgl.pol.	91,37
510584	Flüssigseifenspender 0,5l Edelstahl 1.4301 pulverbesch. weiß	80,80
510586	Flüssigseifenspender 0,5l Edst. 1.4301 sat.	85,54
510587	Ersetzt durch Art. 512066P	-
51058CO	Abdeckung für Seifenspender Typ 51058	7,73
51058M	Ersatzpumpe für Flüssigseifenspender 510580	39,71
510601P	Papierhandtuchsp. f. Zickzackfaltung Edst. hgl.pol.	114,63
510601S	Papierhandtuchsp. f. Zickzackfaltung Edst. sat.	114,63
510601W	Papierhandtuchsp. f. Zickzackfaltung pulverbesch. weiß	103,11
510603S	*Papierhandtuchsp. Edst. sat (Restpst. dann Art. 510601S)	98,72
510621	Händetrockner SPEEDJET auto. Luftgebläse metallgrau	1.195,78
510621AF	LCD-Anzeige für SPEEDJET	81,64
510621CA	Spannungsversorgungsplatine für SPEEDJET	94,53
510621CC	Steuerplatine für SPEEDJET	60,17
510621F	Luftfilter für 510621 geliefert nach 2013	23,64
510621FA	Luftfilter für 510621 geliefert vor 2013	24,76
510621R	Wasserauffangbehältnis für 510621	31,66
510622	Händetrockner HIGHFLOW auto. Luftgebläse Edst. pol.	394,45
510622BK	Händetrockner HIGHFLOW auto. Luftgebläse matt schwarz	453,64
510622CA	Spannungsversorgungsplatine für HIGHFLOW	52,60
510622CAP	Optischer Sensor für HIGHFLOW	54,71
510622S	Händetrockner HIGHFLOW auto. Luftgebläse Edst. sat.	394,45
510622W	Händetrockner HIGHFLOW auto. Luftgebläse Edst. weiß	394,45
510623C	Luftstrom-Händetrockner SPEEDJET 2 auto. anthrazit	1.165,53
510623F	HEPA-Filter für SPEEDJET 2	90,43
510623W	Luftstrom-Händetrockner SPEEDJET 2 auto. weiß	1.112,70
510627P	Seifenablage Wandmontage Edelstahl 1.4301 hochglanzpoliert	34,36

Die Artikelnummern mit * sind verfügbar solange der Vorrat reicht. Anordnung der Artikel in aufsteigender alphanumerischer Reihenfolge.

ART.-NR.	BESCHREIBUNG	€ (o. MwSt.)	ART.-NR.	BESCHREIBUNG	€ (o. MwSt.)
510627S	Seifenablage Wandmontage Edelstahl 1.4301 satiniert	34,36	511964C	Stützkappgriff Be-Line D42 L.850 Aluminium anthrazit	290,34
510629	Rückenlehne Komfort für WC, Gestell Edst. hgl.pol.	150,27	511964W	Stützkappgriff Be-Line D42 L.850 Aluminium weiß	290,34
510629N	Rückenlehne Komfort aus Nylon für WC	165,76	511965C	WC-Papierhalter für Griff Be-Line anthrazit	29,30
510629S	Rückenlehne Komfort für WC, Gestell Edst. sat.	150,27	511965W	WC-Papierhalter für Griff Be-Line weiß	29,30
510711S	Flüssigseifensp. 1l UP Edst. 1.4301 sat (ex-0013200000)	191,81	511966C	WC-Papierhalter Wandmontage Be-Line anthrazit-metallic	32,73
510712S	Papierhandtuchsp. Unterputz Edst. 1.4301 sat (ex-001320000)	233,10	511966W	WC-Papierhalter Wandmontage Be-Line matt weiß	32,73
510713S	Abfallbehälter UP PUSH 18l Edst. 1.4301 sat (ex-0013320000)	291,38	511970C	Handlauf L-Form Be-Line D35 H.750 Aluminium anthrazit	170,09
510714S	Papierhandtuchsp.-Abfallbehält.-Kombi UP 10l (ex-0013680000)	375,56	511970W	Handlauf L-Form Be-Line D35 H.750 Aluminium weiß	170,09
510715S	Papierhandtuchsp.-Abfallbehält.-Kombi UP 30l (ex-2015101324)	586,14	511971C	Handlauf L-Form Be-Line D35 H.1130 Aluminium anthrazit	195,47
510716S	Händetrockner-Spender-Abfallbehälter Kombi UP (ex-0013690000)	1.036,02	511971W	Handlauf L-Form Be-Line D35 H.1130 Aluminium weiß	195,47
510788P	Handtuchhalter 1 Stange D20 L600mm, Edst. hgl.pol.	33,81	511982C	Winkelgriff 135Gr Be-Line D35 400x400 3 Bef.Pkt.Alu anthrazit	116,44
510788S	Handtuchhalter 1 Stange D20 L600mm, Edst. sat.	33,81	511982W	Winkelgriff 135Gr Be-Line D35 400x400 3 Bef.Pkt. Alu weiß	116,44
510788W	Handtuchhalter 1 Stange D20 L600mm, Edst. pulverbesch. weiß	32,11	511983C	Winkelgriff 135Gr Be-Line D35 220x220 3 Bef.Pkt.Alu anthrazit	105,20
510790P	Handtuchhalter 2 Stangen D20 L600mm, Edst. hgl.pol.	54,43	511983W	Winkelgriff 135Gr Be-Line D35 220x220 3 Bef.Pkt. Alu weiß	105,20
510790S	Handtuchhalter 2 Stangen D20 L600mm, Edst. sat.	54,43	5119FIX	Befestigungsset für Be-Line Griffe	12,38
510790W	Handtuchhalter 2 Stangen D20 L600mm, Edst. pulverbesch. weiß	51,70	512051P	Elek.Spender W.-Mont.f. Flüssigseife/Schaum 1l Edst. verchr.	245,67
510910S	WC-Papierhalter f. Papierrolle 400 m Edst. 1.4301 satiniert	107,44	512066BK	Elektron. Flüssigseifenspender 1l Edst. 1.4301 matt schwarz	204,38
511516W	SK-Griff Basic D32 L760mm pulverbesch. weiß	130,44	512066P	Elektron. Flüssigseifenspender 1l Edst. 1.4301 hgl.pol.	177,73
511517W	Stützkappgriff m. Fuß Basic D32 L760 pulverbeschichtet weiß	213,39	512066S	Elektron. Flüssigseifenspender 1l Edst. 1.4301 Seidenglanz	177,73
511903C	Haltegriff Be-Line D35 L.300 Aluminium anthrazit	62,37	512066W	Elektron. Flüssigseifenspender 1l Edelstahl 1.4301 weiß	177,73
511903W	Haltegriff Be-Line D35 L.300 Aluminium weiß	62,37	51206BC	Elektronik-Box für Art. 512006 und O-Ring	95,65
511904C	Haltegriff Be-Line D35 L.400 Aluminium anthrazit	68,62	51206CR	Abdeckung für Flüssigseifenspender-Reservoir 512066	5,90
511904W	Haltegriff Be-Line D35 L.400 Aluminium weiß	68,62	5120P2	Handlauf 2-Wände D32 750x750mm Edst. hgl.pol.	179,88
511905C	Haltegriff Be-Line D35 L.500 Aluminium anthrazit	74,85	5120S	Handlauf 2-Wände D32 750x750mm Edst. sat.	179,88
511905W	Haltegriff Be-Line D35 L.500 Aluminium weiß	74,85	512111P	Elek. Spender f. Flüssigseife/Schaum Hw.-Mont.Edst.1.4301 sat	267,53
511906C	Haltegriff Be-Line D35 L.600 Aluminium anthrazit	81,10	512151P	Elek.Spender W.-Mont. Flüssigseife/Schaum Schlauch 1,2m verchr	245,67
511906W	Haltegriff Be-Line D35 L.600 Aluminium weiß	81,10	5121N	Handlauf für Duschsitz D32mm Nylon weiß	194,31
511909C	Haltegriff Be-Line D35 L.900 Aluminium anthrazit	99,80	512551P	Elek. Spender W.-Mont. f. Flüssigseife/Schaum 0,5l verchr.	245,67
511909W	Haltegriff Be-Line D35 L.900 Aluminium weiß	99,80	5160N	SK-Griff D32 L650mm Nylon weiß	266,20
511911C	Schieber für Handbrause Be-Line anthrazit	31,59	5160P1	SK-Griff D33,7 L650mm Edst. hgl.pol.	287,57
511911W	Schieber für Handbrause Be-Line weiß	31,59	5161N	Stützgriff D32 L650mm Nylon weiß	222,85
511912W	Seifenablage verschiebbar Be-Line weiß f. Stange D35	18,38	5162N	SK-Griff mit Fuß, D32 L650mm Nylon weiß	362,20
511920C	Duschklappsitz abnehmbar Be-Line o. Fuß Alu anthrazit	284,21	5163P1	SK-Griff drehbar D33,7 L650mm, Edst. hgl.pol.	368,72
511920W	Duschklappsitz abnehmbar Be-Line ohne Fuß Alu weiß	284,21	5164N	SK-Griff D32 L850mm Nylon weiß	283,66
511921FW	Abd.für Bef.-Pl. mit Wandabl. Be-Line für Art. 511920/511930	32,18	5164P1	SK-Griff D33,7 L850mm Edst. hgl.pol.	293,75
511921W	Abd.f. Bef.-Pl. ohne Wandabl. Be-Line für Art. 511920/511930	22,46	5169P1	Säule f. Stützgriff o. SK-Griff, H1000mm Edst. sat.	349,45
511922C	Ablage für Griff anthrazit-metallic	22,11	517000	Flaschensiphon G1 1/4 Abl. hori. D32 mm Messing verchromt	51,39
511922P	Ablage für Griff verchromt	31,72	5170N	SK-Griff mit Fuß, D32 L850mm Nylon weiß	380,28
511922W	Ablage für Griff matt weiß	22,11	5170P1	Ersetzt durch Art. 510170P	-
511928C	Rückenlehne für WC Be-Line Aluminium anthrazit	164,09	5180P2	Winkelgriff 90Gr, D32 300x300mm Edst. hgl.pol.	104,69
511928W	Rückenlehne für WC Be-Line Aluminium weiß	164,09	5180S	Winkelgriff 90Gr, D32 300x300mm Edst. sat.	104,69
511929	Rückenlehne Be-Line® für Duschsitz	135,82	5181DP2	Ersetzt durch Art. 5180P2	-
511930C	Duschklappsitz abnehmbar Be-Line m. Fuß anthraz.-met.	238,80	5181DS	Ersetzt durch Art. 5180S	-
511930W	Duschklappsitz abnehmbar Be-Line mit Fuß weiß	238,80	5181GP2	Ersetzt durch Art. 5180P2	-
511941C	Handlauf 2-Wände Be-Line D35 695x695 Aluminium anthrazit	178,56	5181GS	Ersetzt durch Art. 5180S	-
511941W	Handlauf 2-Wände Be-Line D35 695x695 Aluminium weiß	178,56	530	Haltegriff ECO D25 L300mm Edst. hgl.pol.	22,50
511943C	Haken Be-Line Aluminium anthrazit-metallic	16,85	531	Haltegriff ECO D25 L400mm Edst. hgl.pol.	25,79
511943W	Haken Be-Line Aluminium matt weiß	16,85	532	Haltegriff ECO D25 L500mm Edst. hgl.pol.	27,45
511944C	Handlauf T-Form Be-Line D35 H.1130x500 Aluminium anthrazit	191,54	536	Haltegriff ECO D25 L600mm Edst. hgl.pol.	31,54
511944W	Handlauf T-Form Be-Line D35 H.1130x500 Aluminium weiß	191,54	538400	Ersetzt durch Art. 543006 + 778700	-
511946C	Brausestange + Schieber Be-Line D35 H.1050 Alu anthrazit	161,53	538400D	Ersetzt durch Art. 543006D + 778700	-
511946W	Brausestange + Schieber Be-Line D35 H.1050 Aluminium weiß	161,53	538450	Ersetzt durch Art. 543006 + 778700	-
511949C	Handlauf 2-Wände + Br.H.Stg. verti. Be-Line D35 Alu anthrazit	273,64	538450D	Ersetzt durch Art. 543006D + 778700	-
511949W	Handlauf 2-Wände + Br.H.Stg. verti. Be-Line D35 Alu weiß	273,64	543000	Inst.Sys. TEMPOFIX3 Urinal elektr. Netzbetr. 230/6V D35 Set 1/2	429,76
511950C	Abd.f. Bef.-Pl. Be-Line anthrazit (f. Griffe 511960-511964)	41,34	543000D	Inst.Sys. TEMPOFIX3 Urinal elektr. Netzbetr. 230/6V G1/2 Set 1/2	429,76
511950FC	Abd.f. Bef.-Pl. Be-Line anthr.m. Wandabl. (f. Gr. 511960-511964)	76,82	543006	Inst.Sys. TEMPOFIX 3 UR elektr. Batt. od. Selbstschl. D35 Set1/2	418,60
511950FW	Abd.f. Bef.-Pl. Be-Line we m. Wandabl. (f. Griffe 511960-511964)	76,82	543006D	Inst.Sys. TEMPOFIX 3 UR elektr. Batt. od. Selbstschl G1/2 Set 1/2	418,60
511950W	Abdeckung f. Bef.-Pl. Be-Line weiß (f. Griffe 511960-511964)	41,34	543100	Inst.Sys. TEMPOFIX 3 Urinal elektr. Netzbetr. 12V D35 Set 1/2	676,67
511960C	Stützkappgriff Be-Line D42 L.650 Aluminium anthrazit	270,30	543130	Inst.Sys. TEMPOFIX 3 f. Urinal HYBRIMATIC Set 1/2	325,95
511960W	Stützkappgriff Be-Line D42 L.650 Aluminium weiß	270,30	5440N	Handlauf T-Form D32 1150x500mm Nylon weiß	210,87
511962C	Stützkappgriff Be-Line mit Fuß D42 L.650 Alu anthrazit	322,32	5440P2	Handlauf T-Form D32 1150x500mm Edst. hgl.pol.	193,98
511962W	Stützkappgriff Be-Line mit Fuß D42 L.650 Alu weiß	322,32	5440S	Handlauf T-Form D32 1150x500mm Edst. sat.	193,98
511963C	Stützkappgriff Be-Line mit Fuß D42 L.850 Alu anthrazit	340,88	5441N	Handlauf T-Form verschiebbar D32 1150x500mm Nylon weiß	228,62
511963W	Stützkappgriff Be-Line mit Fuß D42 L.850 Alu weiß	340,88	5441P	Handlauf T-Form verschiebbar D32 1160x500mm Edst. hgl. pol.	219,78

Die Artikelnummern mit * sind verfügbar solange der Vorrat reicht. Anordnung der Artikel in aufsteigender alphanumerischer Reihenfolge.

ART.-NR.	BESCHREIBUNG	€ (o. MwSt.)
5441S	Handlauf T-Form verschiebbar D32 1160x500mm Edst. satiniert	219,78
5445T2S	Wand Zweigriffmatt. f.Spüle,Schwenkausl. unten L200mm	158,45
5460N	Brausestange mit Schieber D32 H1 150mm Nylon weiß	145,43
5460P2	Brausestange mit Schieber D32 H1 150mm Edst. hgl.pol.	154,46
5460S	Brausestange mit Schieber D32 H1 150mm Edst. sat.	154,46
546412	Inst.Sys TEMPOFIX3 WC elekt. Pl.Edst. Set2/2(+547000/547005)	287,45
547000DE	Inst.Sys.TEMPOFIX3 WC elektron.26- 130mm W.-Mont D110 Set1/2	773,57
547005DE	Inst.Sys.TEMPOFIX3 WC elektron.26- 130mm D110 Set1/2(+546412)	784,73
5481DP2	DUHA m. Br.H.Stg. vertikal (rechts) D32mm Edst. hgl.pol.	289,39
5481DS	DUHA m. Br.H.Stg. vertikal (rechts) D32mm Edst. sat.	289,39
5481GP2	DUHA m. Br.H.Stg. vertikal (links) D32mm Edst. hgl.pol.	289,39
5481GS	DUHA m. Br.H.Stg. vertikal (links) D32mm Edst. sat.	289,39
5481N	DUHA + Br.H.Stg. vertikal verschiebbar D32 mm Nylon weiß	340,42
5481P	DUHA m. Br.H.Stg. vertikal verschiebbar D32mm Edst. hgl.	327,86
5481S	DUHA m. Br.H.Stg. vertikal verschiebbar D32mm Edst. sat.	327,86
5490N	DUHA m. Br.H.Stg. verti. f. DU-Sitz D32mm Nylon weiß	307,15
550	Winkelgriff 135Gr. ECO D25 220x220 mm,Edst. hgl.pol.	34,56
551	Ablage W.-Mont. 120x450mm Edelstahl hgl.pol.	41,25
552	Ablage Wandmontage 120x450mm Stahl weiß	34,54
553	Ablage Wandmontage 120x600mm Edst. hochglanzpoliert	45,69
554	Ablage W.-Mont. 120x600mm Stahl weiß	37,20
5603	Stand MBatt. 2-Lochbrg. 100l/min,Schwenkausl.D22 L300 H380mm	641,42
5610	Stand MBatt. 1-Lochbrg. 100l/min,Schwenkausl.D22 L300 H315mm	389,37
5612	Stand MBatt. 1-Lochbrg. 100l/min,Schwenkausl.D22 L300 H650mm	656,83
5625	Geschirrspülbr. schw mit Mischer+Handbr. 433010,Auslaufvent.	738,41
5626	Geschirrspülbr. schw m. Mischer+Handbr.433010,o.Auslaufvent.	587,76
5630	Geschirrspülbr. schw m. Mischer+Handbr.433010,o.Auslaufvent.	570,37
5632	Geschirrspülbr. schw m. Mischer+Handbr.433010,o.Auslaufvent.	714,40
5633	Geschirrspülbr. m. Mischer MA150,Handbr. 433010+Auslaufvent.	793,29
5634	Geschirrspülbr. schw m.Wandmischer +Handbr.433010+Auslaufvent	685,30
5636	Geschirrspülbr schw m.Wandmischer+ Handbr.433010,o.Auslaufvent	514,74
564000DE	Vorw-Inst.Sys TEMPOFIX3 WC TEMPOMATIC 230/6V D110 Set1/2	359,52
564005DE	Inst.Sys TEMPOFIX3 WC TEMPOMATIC 230/6V selbsttr.D110 Set1/2	377,19
564060DE	Vorw-Inst.Sys TEMPOFIX 3 WC Batt. od. Selbstschl. D110 Set1/2	359,52
564065DE	InstSys TEMPOFIX3 WC Batt.od.Selbstschl. selbsttr.D110 Set1/2	377,19
5640T2	MBatt. 1-Lochbrg. 45l/min,Schwenkausl. L200, Bakelitkugelgr.	252,09
5640T3	MBatt. 1-Lochbrg. 45l/min,Schwenkausl. L300, Bakelitkugelgr.	265,34
5641T2	2-Loch-Mischer MA 150mm 60l/min, Schwenkausl. D22 L.200 mm	339,02
5641T3	2-Loch-Mischer MA 150mm 60l/min, Schwenkausl. D22 L.300 mm	350,32
5645T2	Wand Zweigriffarm.60l/min,Schwenkausl. unten D22 L200	258,83
5647T2	Wand Zweigriffarm. 60l/min,Schwenkausl. oben D22 L200	270,72
5647T3	Wand Zweigriffarm. 60l/min,Schwenkausl. oben D22 L300	276,79
5650T2	Stand Mischbatterie 1-Lochbrg. 60 l/min, Schwenkauslauf H.255	328,56
5650T3	Stand Mischbatterie 1-Lochbrg. 60 l/min, Schwenkauslauf H.355	362,56
5652	Stand MBatt. 1-Lochbrg. 60 l/min, Schwenkausl. L.300 H.685	634,48
566	WC-Papierhalter Edst. 1.4301 hgl.pol.	27,40
566TER	WC-Papierhalter HYPERECO Edst. hgl. pol.	17,94
5675T2	Schlauchaufroller auto. Edst.,Schlauch L15m,Reinigungspist.	1.772,82
5676T2	Schlauchaufroller auto.,Schlauch L. 15 m + Reinigungspistole	1.467,92
5679	Wandhalterung schwenkbar für Schlauchaufroller	212,17
5680	Geschirrspülbr. m. Mischer MA150 +Handbr.433010,o.Auslaufvent	669,51
569	Seifenablage W.-Mont. re-eckig Edst. hgl.pol.	30,62
577	4 St. Spiegelhalter, davon 2 mit Feder ,Edst. hgl.pol.	4,60
578	Spiegelhalter rund D20mm Messing verchromt	5,70
578110	Reduktionsstück PEHD 100/110mm	24,86
578212	Inst.Sys TEMPOFIX 3 WC Einmengenspül. 6l Set 2/2	85,26
578222	Inst.Sys TEMPOFIX 3 WC Zweimengenspül. 3l/6l Set 2/2	93,79
578230	Inst.Sys TEMPOFIX 3 WC Zweimengenspül. Wand 70-130mm Set 2/2	157,07
578300DE	Inst.Sys T.FIX3 WC 10-35 u. 70-130mm D110 Wandhalter Set 1/2	419,20
578305DE	Inst.Sys T.FIX3 WC 10-35 u. 70-130mm D110 selbsttrg. Set 1/2	432,38
578400DE	Inst.Sys TEMPOFIX3 WC 30-60mm D110 Wandhalter Set 1/2	444,13
578405DE	Inst.Sys TEMPOFIX 3 WC 30-60mm D110 selbsttragend Set 1/2	466,19
578MUR	Wandverankerung für Installationssystem TEMPOFIX 3	32,41
578PMR	Anschluss-Set TEMPOFIX 3, B.580 für WC PMR	16,07

ART.-NR.	BESCHREIBUNG	€ (o. MwSt.)
580000	Siebablaufventil f. Urinal,D63mm G 1¼B Edst. m. Zentralschr.	10,53
581000	Abl.Vent. f.WT Klickverschlusshaube,G11¼,Einl.Stutzen Edst.	29,98
5825	Geschirrspülbr. schw m. Mischer + Handbr.433009, Auslaufvent.	772,71
5826	Geschirrspülbr. schw m. Mischer + Handbr.433009,o.Auslaufvent	622,02
5830	Geschirrspülbr. schw m. Mischer + Handbr.433009,o.Auslaufvent	604,46
5832	Geschirrspülbr. schw m. Mischer + Handbr.433009, Auslaufvent.	747,79
5833	Geschirrspülbr. m. Mischer MA150,Handbr. 433009+Auslaufvent.	827,08
5834	Geschirrspülbr. schw m.Wandmischer +Handbr.433009+Auslaufvent	719,46
5836	Geschirrspülbr schw m.Wandmischer+Handbr.433009,o.Auslaufvent	549,50
5880	Geschirrspülbr. m. Mischer MA150 +Handbr.433009,o.Auslaufvent	703,61
596000	Hahnlochstopfen verchr. D45mm	10,94
598000	Hahnlochstopfen weiß D45mm	12,01
600	2 St. Stützen verchromt für Ablage L120mm	13,71
60212.10P	10St. integr.Sieb dicht. Maschenweite 0,5mm f. Gew. G1/2	16,50
60220.10P	*10 St. Siebdichtung f.Gewinde G1/2 (Restpst. dann 60212.10P)	16,44
60221.10P	*10 St. Siebdichtung f.Gewinde G3/4 (Restpst. dann 60234.10P)	18,27
60234.10P	10St. integr.Sieb dicht. Maschenweite 0,5mm f. Gew. G3/4	18,87
60300.10P	10 St. Edst. Siebdichtung Maschenweite 0,3mm für Gewinde G3/8	20,36
60438.10P	10St. integr.Sieb dicht. Maschenweite 0,5mm f. Gew. G3/8	16,50
610	Haken HYPERECO 1 Knopf Edst. 1.4301 hgl.pol.	8,70
611	Ablaufventil HYGIENA G11/4B für Waschtisch mit Überlauf	25,59
6110	Ablaufventil HYGIENA Einlaufgitter gewölbt f. Edelstahl-WT	25,59
612	Haken HYPERECO 2 Knöpfe Edst. 1.4301 hgl.pol.	14,28
613	Haken HYPERECO 3 Knöpfe Edst. 1.4301 hgl.pol.	19,45
620	Exzenter-Ablaufventil 1¼" Messing verchromt	29,27
624000	Siphon für Urinal DELTACERAM	18,18
64000	Brausekopf Wandmontage G1/2B, mit Sieb,5 Strahlringe	73,08
6543	Entfälf	-
6555	Glasablage W.-Mont. 120x600mm Kanten geschliffen	19,52
6566	Flüssigseifenspender HYPERECO 1,2l Edst. 1.4301 sat.	58,75
6567	Flüssigseifenspender HYPERECO 1,2l Edst. 1.4301 hgl.pol.	58,75
6568	Ersatz-Spenderventil (f. Seifensp. 6566 u. 6567)	21,31
6569	Ersatz-Kontrollfenster (f. Seifensp. 6566 u. 6567)	5,65
6580	Flüssigseifenspender 1l Edst. hgl.pol.	143,35
6580SRV	Pumpe für Seifenspender 685x	41,96
6581	*Flüssigseifensp. 1l pulverbesch we(Restpst dann Art.510581)	127,90
6582	Ersetzt durch Art. 510582	-
6583	Flüssigseifenspender 0,5l Edst. hgl.pol.	135,32
6584	Ersetzt durch Art. 510584	-
6586	Ersetzt durch Art. 510586	-
6590	Ersetzt durch Art. 510601P	-
6601	Papierhandtuchsp. f. Zickzackfaltung Edst. hgl.pol.	175,38
6602	Papierhandtuchsp. f. Zickzackfaltung pulverbesch. weiß	159,45
6603D	Papierhandtuchsp. f. Zickzackfaltung HYPERECO ABS weiß	53,06
6606	180 St. Papierhandtücher Zickzack-Faltung	7,48
6607D	Papierhandtuchsp. f. Zickzackfaltung Edst. sat.	216,02
6611	Abfallbehälter W.-Mont. f. Papier,Edst. hgl.pol.	216,71
6612	Abfallbehälter W.-Mont. f. Papier,pulverbesch. weiß	210,14
6613CA	Spannungsversorgungsplatine für auto. Händetrockner 6613	74,18
6613D	Händetrockner m. Düse drehb. 360Gr.,Edst. 1.4301 hgl.pol.	650,13
6614	Händetrockner m. Düse verstellbar 360Gr.,Edst. 1.4301 sat.	650,13
6615	Händetrockner auto.,Düse verstellbar 360Gr.,Stahl weiß	591,02
6617	Abfallbehälter W.-Mont. f. Papier,Edst.sat.	263,64
6621	Händetrockner automatisch,ABS weiß	248,46
6624	Haartrockner W.-Mont. mit Anchl. f. Rasierapparat,ABS weiß	106,43
6631	Händetrockner automatisch,Edst. 1.4301 hgl.pol.	472,81
6692	Geschirrspülbr. we m. Mischer + Handbr. 433000, Auslaufvent.	709,92
6693	Geschirrspülbr. we m. Mischer + Handbr.433000,o.Auslaufvent.	569,78
6712	Flüssigseifensp. HYPERECO Ellbogenbet. 0,9l ABS weiß	60,04
6784	*Handtuchhalter 1 Stg. D14 Edelstahl(Restpst. dann 510788P)	35,11
6786D	*Handtuchhalter 2 Stangen D14 Edst.(Restpst. dann 510790P)	58,66
682001DE	Rohfußboden-Ablauf 100x100 H verstellb.,Anchl-Bog. hori. D50	61,92
683001DE	Rohfußboden-Ablauf 150x150 H verstellb.,Anchl-Bog. hori. D50	100,63
6892	Geschirrspülbr. we m. Mischer + Handbr. 433003, Auslaufvent.	743,91

Die Artikelnummern mit * sind verfügbar solange der Vorrat reicht. Anordnung der Artikel in aufsteigender alphanumerischer Reihenfolge.

ART.-NR.	BESCHREIBUNG	€ (o. MwSt.)	ART.-NR.	BESCHREIBUNG	€ (o. MwSt.)
6893	Geschirrspüler w. m. Mischer + Handbr.433003,o.Auslaufvent.	603,75	717511	Standbrause für Außenbereich mit 1 Dusche + 1 Fußbrause	1.140,09
700100	Selbstschluss-Mischbatterie TEMPOMIX 2 G3/8, 7 Sek.	196,66	717520	Standbrause für Außenbereich mit 2 Duschen	1.189,65
700100LH	Stand Selbstschl.MBatt. TEMPOMIX 2 G3/8, 7 Sek., LH	230,15	717521	Standbrause für Außenbereich mit 2 Duschen + 1 Fußbrause	1.338,36
700101	Selbstschluss-Mischbatterie TEMPOMIX 2 AB G3/8 7 Sek.	211,50	717540	Standbrause für Außenbereich mit 4 Duschen	1.635,76
700101LH	Stand Selbstschl.MBatt. TEMPOMIX 2 AB G3/8, 7 Sek., LH	244,99	729008	Tischeinbau-Seifensp. Ausl.gerade,m.Seifentank 1l,MS verchr.	81,65
700102	Selbstschluss-Mischbatterie TEMPOMIX 2 AB G3/8 15 Sek.	196,66	729012	Tischeinbau-Seifensp.Ausl.geb.,Seifentank 1l,Messing verchr.	85,67
700500	Selbstschluss-Mischbatterie TEMPOMIX 2 G3/8 mit Hebel,7 Sek.	227,90	729108	Tischeinbau-Seifensp. Ausl.gerade,m.Schl. L1200mm,MS verchr.	81,65
700500LH	Selbstschl.MBatt. TEMPOMIX 2 G3/8 mit Hebel,7 Sek.,LH	261,39	729112	Tischeinbau-Seifensp.Ausl.geb.,Schl. L1200mm,Messing verchr.	85,67
700BJ	Strahlregler aus Hostaform® für TEMPOSTOP 2 / TEMPOMIX 2	3,55	729150	Seifenspender f. Hinterwand-Mont. 180mm, verchr.	92,34
702000	Stand Selbstschlussventil TEMPOSTOP2 G1/2B,7 Sek.	140,04	729302	Service-Kit f. Seifenspender Typ 729150/729012	15,61
702032	Sprühdüse für Hock-WC, für Anschluss Spülrohr D32mm	26,32	729303	Oberteil f. Tischeinbau-Seifensp. Typ 729150/729200	56,33
702301	Stand Selbstschlussventil TEMPOSTOP2 AB G1/2B 7 Sek.	160,01	729308	Oberteil f. Tischeinbau-Seifensp. Typ 729008	56,33
702400	Stand Selbstschlussventil TEMPOSTOP2 G1/2B mit Hebel,7 Sek.	162,20	729312	Oberteil f. Tischeinbau-Seifensp. Typ 729012	60,63
705000	WC-Spülrohrverbinder D32/55mm mit Verschraubung	14,27	729500	Ersatz-Seifentank 0,5l f.Tischeinbau-Seifensp.,Anschl. G1/2	14,70
705028	WC-Spülrohrverbinder D28/55mm mit Verschraubung	18,57	729501	Ersatz-Seifentank 1l f. Tischeinbau-Seifensp.,Anschl. G1/2	16,96
709000	Brausekopf ROUND vandalengeschützt G1/2B UP	94,86	729508	Tischeinbau-Seifensp. Ausl.gerade,Seifentank 0,5l,MS verchr.	81,65
709000CF	Brausekopf ROUND vandalengeschützt G1/2B UP, ohne DFB	94,86	729512	Tischeinbau-Seifensp.Ausl. geb., Seifentank 0,5l, MS verchr.	85,67
709000DP	Brausekopf ROUND G1/2B UP, mit Regenstrahl 6 l/min	108,42	729TUB	PVC-Rohr + Aufnahme für RV und Rückflussverhinderer	9,29
709010	Brausekopf ROUND vandalengeschützt G1/2B für Paneel 1-15mm	95,45	730802.2P	2 St. Anschlusswinkel mit Kugelhahn für PREMIX G3/4B	147,77
709010CF	Brausekopf ROUND G1/2B für Paneel, ohne DFB	95,45	730803.2P	2 St. Anschlusswinkel mit Kugelhahn für PREMIX G1B	147,77
709010DP	Brausekopf ROUND G1/2B für Paneel 1-15mm mit Regenstrahl	108,99	730804.2P	*Anschlusswinkel m.Kugelhahn f. PREMIX G11/4B 2 St.(Restpst.)	252,94
709010GR	*Brausekopf ROUND G1/2B für Paneel (Restpst. dann 709010DP)	116,03	731002	Gruppenthermostat MBatt. PREMIX COMFORT 55 G3/4B 55 l/min	494,50
709150	Br-Kopf ROUND vandalengesch. G1/2B f. Hinterwand-Mont. 180mm	112,21	731003	Gruppenthermostat MBatt. PREMIX COMFORT 90 G1B 90 l/min	766,46
709150DP	Brausekopf ROUND G1/2B, Hw.-Mont. 180 mm, mit Regenstrahl 6 l/min	125,33	731004	Gruppenthermostat PREMIX COMFORT 140 G11/4B 140 l/min	1.100,24
709150GR	Ersetzt durch Art. 709150DP	-	731005	Gruppenthermostat PREMIX COMFORT 190 G11/2B 190 l/min	1.421,64
709200	Br-Kopf ROUND vandalengesch. G1/2B f. Hinterwand-Mont. 230mm	118,47	731052	Gruppenthermostat PREMIX SECURIT 55 G3/4B 55 l/min	494,50
710000	Brausearm. Wand-Montage G1/2B L95mm für Brausekopf G1/2	38,76	731053	Gruppenthermostat PREMIX SECURIT 90 G1B 90 l/min	766,46
710500	Seifenablage Wand-Montage Bayblend® matt verchromt	35,06	731054	Gruppenthermostat PREMIX SECURIT 140 G11/4B 140 l/min	1.100,24
710501	Seifenablage Wand-Montage Bayblend® hochglanz verchromt	35,06	731055	Gruppenthermostat PREMIX SECURIT 190 G11/2B 190 l/min	1.421,64
711000	Brausekopf GYM COMFORT drehbar verkalkungsarm G1/2 D45mm	50,70	731200	Gruppenthermostat PREMIX COMFORT T2 G3/4B 55 l/min	494,50
711002	Br-Kopf GYM COMFORT EXTRA drehb. verkalkungsarm G1/2 D68mm	65,72	731300	Gruppenthermostat PREMIX COMFORT T3 G1B 90 l/min	766,46
712000	Brausekopf TONIC JET vandalengeschützt G1/2B UP	94,86	731400	Gruppenthermostat PREMIX COMFORT T4 G11/4B 140 l/min	1.100,24
712000CF	Brausekopf TONIC JET G1/2B UP, ohne DFB	94,86	731500	Gruppenthermostat PREMIX COMFORT T5 G11/2B 190 l/min	1.421,64
712000DP	Brausekopf TONIC JET G1/2B UP, mit Regenstrahl 6 l/min	108,34	732012	Untertischtherm. PREMIX NANO G 3/8 x G 3/8B Ausf. vernickelt	88,08
712000GR	Ersetzt durch Art. 712000DP	-	732016	Untertischtherm. PREMIX NANO G 3/8 x G 3/8B Ausf. verchromt	103,63
712010	Brausekopf TONIC JET vandalengeschützt G1/2B für Pan. 1-10mm	95,37	732216	Untertischthermostat PREMIX NANO G3/8 Ausführung verchromt	103,63
712020	Brausekopf TONIC JET vandalengesch. m. Br-Rohr G3/4 D16mm AP	163,76	732230	UT-Therm. PREMIX NANO 3/8" verchr. + Anschluss-Set PEX L.300	116,13
712150	Brausekopf TONIC JET vandalengeschützt G1/2B Hw.-Mont. 180mm	112,21	732515	Anschluss-Set PEX L 300mm für PREMIX NANO 732216	21,32
712150DP	Brausekopf TONIC JET G1/2B,Hw.-Mont.180, m.Regenstrahl 6l/min	125,33	733015	Therm.MBatt. PREMIX COMPACT G1/2B Ausführung unverchromt	96,30
712150GR	Ersetzt durch Art. 712150DP	-	733016	*Therm.MBatt. PREMIX COMPACT G1/2B (Restpst. dann 733015)	128,21
712200	Brausekopf TONIC JET vandalengeschützt G1/2B Hw.-Mont. 230mm	118,47	733020	Therm.MBatt. PREMIX COMPACT G3/4B Ausführung verchr.	96,30
714000	DU-Kombi m. Selbstschlussventil SPORTING G1/2B AP 30 Sek.	253,98	733021	*Therm.MBatt. PREMIX COMPACT G3/4B (Restpst. dann 733020)	128,21
714002	DU-Kombi m. Selbstschlussventil SPORTING G1/2B UP 30 Sek.	290,84	734100	Selbstschl.Vent. TEMPOGENOU Evers,G1/2B,Hebel L350mm, 7Sek.	99,71
714700	DU-Elem. SPORTING 2 G1/2B Alu anod.,Selbstschl.Vent. 30 Sek.	184,18	735000	Selbstschl.Vent. TEMPOGENOU DForm G1/2B ÜM,Hebel L350, 7Sek.	108,36
714700DP	DU-Elem SPORTING 2 G1/2B Alu, Vent. 30 Sek. mit Regenstrahl	199,81	735400	Selbstschl.Vent. TEMPOGENOU DForm G1/2B,Hebel L350mm,7 Sek.	106,41
714700GR	*DU-Elem SPORTING 2 G1/2B 30 Sek. (Restpst. dann 714700DP)	215,05	736001	Schnellschl.-Ventil MONOFOOT Pedalbet. G1/2B, bodenst. m. ÜM	147,87
714701	Ersetzt durch Art. 714700	-	736101	Schnellschl.-Ventil MONOFOOT Pedalbet. G1/2B, bodenst. o. ÜM	141,93
714764	Kartusche für Duscheventil SPORTING	24,80	736102	Schnellschl.-Ventil MONOFOOT Pedalbet. G1/2B, W-Mont. o. ÜM	162,49
714765	Kartusche für Duschelement SPORTING	24,80	737152	Selbstschl.Vent. TEMPOSTOP G1/2B Schwanenhals,m.Hebel L150mm	145,72
714800	DU-Elem. SPORTING Alu anodisiert, G1/2B, 230/6V	305,92	737202	Selbstschl.Vent. TEMPOSTOP G1/2B Schwanenhals,m.Hebel L200mm	150,45
714800DP	DU-Elem. SPORTING Alu anodisiert, G1/2B, 230/6V, Regenstrahl	321,77	739000	Schnellschl.-MBatt. MIXFOOT Pedalbet. G1/2B, bodenst., m. ÜM	169,06
714806	DU-Elem. SPORTING Alu anodisiert, G1/2B, 6V-Batterie	305,92	739100	Schnellschl.-MBatt. MIXFOOT Pedalbet. G1/2B, bodenst., o.ÜM	165,19
714806DP	DU-Elem. SPORTING Alu anodisiert, G1/2B, 6V-Batt.,Regenstrahl	321,77	739102	Schnellschl.-MBatt. MIXFOOT Pedalbet. G1/2B, W-Mont. o. ÜM	173,39
714900	DU-Elem. SPORTING Therm. Alu Anschluss oben, G1/2B, 230/6V	419,20	740000	Stand Selbstschlussventil TEMPOSOFT G1/2B 7 Sek.	177,40
714900DP	DU-Elem.SPORTING Therm.Alu Anschl.ob.,G1/2B, 230/6V,Regenstr.	435,08	740300	Stand Selbstschl. Vent. TEMPOSOFT2 G1/2B 7 Sek. Verdrehsich.	74,10
714906	DU-Elem. SPORTING Therm. Alu Anschl.ob., G1/2B, 6V-Batterie	419,20	740500	Selbstschlussventil TEMPOSOFT2 G1/2B 7 Sek.	70,04
714906DP	DU-Elem.SPORTING Therm.Alu Anschl.ob.,G1/2B, Batt., Regenstr.	435,08	741000	Wand Selbstschlussventil TEMPOSOFT G1/2B 7 Sek., L80mm	124,19
714910	DU-Elem. SPORTING Therm. Alu Anschl.verd., G1/2B, 230/6V	464,52	741500	Wand Selbstschlussventil TEMPOSOFT2 G1/2B 7 Sek.,L110mm	65,47
714910DP	DU-Elem.SPORTING Therm.Alu Anschl.verd.,G1/2B,230/6V,Regenstr	480,40	741515	Wand Selbstschlussventil TEMPOSOFT2 G1/2B 15 Sek.,L110mm	83,96
714916	DU-Elem. SPORTING Therm. Alu Anschl.verd., G1/2B, 6V-Batterie	464,52	741550	Wand Selbstschlussventil TEMPOSOFT2 G1/2B 7 Sek.,L150mm	101,19
714916DP	DU-Elem.SPORTING Therm.Alu Anschl.verd.,G1/2B,Batt. Regenstr.	480,40	741555	TEMPOSOFT 2 WT-Ventil G1/2B Paneelmontage 50mm 7 Sek. L.150	112,74
715000	Brausekopf für Deckenmontage G1/2, mit verchr. Rand D80mm	14,27	741565	Wand Selbstschlussventil TEMPOSOFT2 G1/2B 15 Sek.,L150mm	101,19
716000	Brausekopf GYM für Deckenmontage G1/2 fest, vandalengesch.	49,95	741943	*WT-Ventil TEMPOSTOP AB G1/2B Hw.-Mont.200(Rstpst.dann748110)	188,32
717510	Standbrause für Außenbereich mit 1 Dusche	991,38	741945	*Kombi Vent.TEMPOSTOP AB G1/2B Hw.-Mont.(Restpst. dann748110)	289,05

Die Artikelnummern mit * sind verfügbar solange der Vorrat reicht. Anordnung der Artikel in aufsteigender alphanumerischer Reihenfolge.

ART.-NR.	BESCHREIBUNG	€ (o. MwSt.)
742100	Stand Selbstschluss-Mischbatterie TEMPOSOFT MIX G3/8 7 Sek.	240,75
742100LH	Stand Selbstschl.MBatt. TEMPOSOFT MIX G3/8 7Sek., LH	274,23
742510	Selbstschluss-Mischbatterie TEMPOSOFT MIX 2 G3/8, 7 Sek.	173,02
742510LH	Selbstschluss-Mischbatterie TEMPOSOFT MIX 2 G3/8, 7 Sek., LH	206,51
742520	Selbstschluss-Mischbatterie TEMPOSOFT MIX 2 G3/8, 15 Sek.	173,02
743003	Kartusche für Selbstschlussventil TEMPOSTOP G1/2B 3 Sek.	40,43
743005	Kartusche für Selbstschlussventil TEMPOSTOP WT/UR 7 Sek.	40,43
743010	Kartusche für Selbstschlussventil TEMPOSTOP WT/DU 15 Sek.	40,43
743085	Kartusche für Selbstschl.Vent. TEMPOSTOP m. Bet.-Pl. 15 Sek.	71,48
743103	Kartusche für Urinal-Spülarmatur TEMPOSTOP UP 3 Sek.	46,31
743105	Kartusche f. Selbstschlussventil TEMPOSTOP AB WT / UR 7 Sek.	54,82
743107	Kartusche für Urinal-Spülarmatur TEMPOSTOP UP 7 Sek.	46,31
743110	Kartusche f. Dusch-Selbstschlussventil TEMPOSTOP UP 15 Sek.	46,31
743115	Kartusche für Selbstschlussventil TEMPOSTOP AB 15 Sek.	53,70
743205	Kart.f.Selbstschl.Vent.TEMPOSTOP AB WT, Hw.-Mont./Hebel 7Sek.	53,99
743215	Kart.f.Selbstschl.Vent.TEMPOSTOP AB DU/WT,Hw.-Mont./Heb.15Sek	54,82
743303	Kartusche für Urinal-Spülarmatur TEMPOSTOP 3 Sek.	40,43
743305	Kart.f.Selbstschl.Vent.TEMPOSTOP UR/WT, Hw.-Mont./Hebel 7Sek.	40,43
743310	Kart.f.Selbstschl.Vent.TEMPOSTOP DU/WT,Hw.-Mont./Hebel 15Sek.	40,43
743323	Kart. f. Urinal-Spülarmatur TEMPOSTOP Hw.-Mont. m.Hebel,3Sek.	40,43
743428	Kartusche f. Dusch-Selbstschlussventil TEMPOSTOP UP 30 Sek.	57,09
743507	Kartusche für Druckspüler TEMPOFLUX UP Laufzeit 7 Sek.	71,08
743528	Kartusche für Urinal-Spülarmatur TEMPOSTOP UP 7 Sek.	57,09
743605	Kartusche für DrSp. TEMPOCHASSE 1 1/4" UP/Hw.-Mont. 7Sek.	53,95
743622	Kartusche f. TEMPOFLUX 2 WC 3/4" UP/Inst.Sys. 10-35mm ~7 Sek	65,90
743623	Kartusche f. DrSp.TEMPOFLUX 2 G3/4B Hinterwandmontage 7 Sek.	64,72
743641	Kartusche f. DU-Selbstschl.Vent. TEMPOSTOP G3/4B UP 30 Sek.	53,95
743642	Kart. f.DU-Selbstschl.Vent.TEMPOSTOP 3/4" Hw.-Mont./UP 30Sek.	57,09
743643	Kartusche f. UR-Spülarmatur TEMPOSTOP 3/4" Hw.-Mont./UP 7Sek.	50,50
743644	Kartusche f. DU-Selbstschl.Vent. TEMPOSTOP G3/4B UP 30 Sek.	65,39
743645	Kartusche für Urinal-Spülarmatur TEMPOSTOP G3/4B UP, 7 Sek.	65,39
743677	Kartusche f. TEMPOFLUX 2 WC 3/4" UP/Inst.Sys. 30-60mm ~7 Sek	96,10
743700	Kartusche f. DU-Selbstschl.Vent. TEMPOSTOP G3/4B AP 30 Sek.	57,09
743705	Kartusche f.DrSp. TEMPOCHASSE m.Hebel G11/4B,Laufzeit 7 Sek.	53,95
743707	Kartusche für Abs.Urinal-Spülarmatur TEMPOSTOP G3/4B 7 Sek.	57,09
743714	Kartusche f. Dusch-Ventil SPORTING W-Mont., Laufzeit 30 Sek.	24,80
743715	Kartusche für Duschelement SPORTING, Laufzeit 30 Sek.	24,80
743732	Service-Kit für Therm. PREMIX NANO	35,46
743741	Kartusche für Urinal-Spülarmatur TEMPOSOFT, 7 Sek.	37,43
743742	Kartusche für Selbstschlussventil TEMPOSOFT, 15 Sek.	37,43
743743	Kartusche für DU-Selbstschl.Vent. TEMPOSOFT, 30 Sek.	37,43
743743CF	Kartusche für DU-Selbstschl.Vent.TEMPOSOFT, 30 Sek., o.DFB	37,43
743744	Kartusche für Urinal-Spülarmatur TEMPOSOFT, 3 Sek.	41,55
743747	Kartusche für Selbstschlussventil TEMPOSOFT, 7 Sek.	37,43
743749	Kartusche f. DU-Selbstschl.Vent. TEMPOSTOP G3/4B AP 30 Sek.	53,95
743761	Kartusche f. Druckspüler TEMPOFLUX G3/4B AP Laufzeit 7 Sek.	53,95
743762	Kartusche f. Druckspüler TEMPOFLUX G3/4B UP Laufzeit 7 Sek.	53,95
743763	Kart. f. Druckspüler TEMPOFLUX 3/4" Hw.-Mont.Laufzeit 7 Sek.	48,49
743765	Kartusche f.Druckspüler TEMPOFLUX 3 UP Zweimengenspül. 3l/6l	33,47
743777	Kartusche für Urinal-Spülarmatur TEMPOFLUX Aufputz ~ 7 Sek.	48,73
743778	Kartusche für Urinal-Spülarmatur TEMPOFLUX Aufputz ~ 3 Sek.	49,95
743779	Kartusche f. WC-Druckspüler TEMPOSTOP G3/4B Laufzeit 7 Sek.	53,95
743786	Kartusche für TEMPOMIX WT W.-Mont., 7 Sek. (neues Design)	79,32
743789	Kartusche für TEMPOMIX DU Selbstschl. 30 Sek. (neues Design)	79,32
743790	Kartusche für TEMPOMIX DU Selbstschl. 30 Sek. (altes Design)	79,32
743791	Kartusche f. TEMPOMIX WT Selbstschluss 7 Sek. (neues Design)	79,32
743792	Thermostatkartusche für Dusch-Mischbatterie	115,99
743793	Kartusche TEMPOMIX 3 WT Wandmontage, Selbstschluss 7 Sek.	90,64
743794	Kartusche für Selbstschluss-Mischbatterie TEMPOMIX 3 7 Sek.	74,77
743795	Kartusche für TEMPOMIX WT Selbstschl. 7 Sek. (altes Design)	79,32
743796	Kartusche f.TEMPOMIX WT W.-Mont. Selbstschl.,7Sek. (vor 02/2018)	79,32
743797	Kartusche f.TEMPOMIX Dusche UP Selbstschl. 30Sek. (vor 09/2017)	79,32
743798	Kartusche TEMPOMIX WT Hinterwand, Selbstschl.7 Sek (vor 09/2017)	79,32
743799	Kartusche TEMPOMIX 3 Brause Selbstschluss 30 Sek.	90,64

ART.-NR.	BESCHREIBUNG	€ (o. MwSt.)
743902	Kartusche f.Selbstschl.Armatur TEMPOSTOP2 /TEMPOMIX2 15 Sek.	51,21
743907	Kartusche f. Selbstschl.Armatur TEMPOSTOP2 / TEMPOMIX2, 7 Sek.	51,21
743908	Kartusche f.Selbstschl.Arm. TEMPOSTOP2 /TEMPOMIX2 AB 7 Sek	65,55
743915	Kartusche f.Selbstschl.Arm. TEMPOSTOP2 /TEMPOMIX2 AB 15 Sek.	65,55
744000	Wand Selbstschlussventil TEMPOSTOP G3/8B, 7 Sek.	57,27
744001	Wand Selbstschlussventil TEMPOSTOP AB G3/8B, 7 Sek.	65,92
745100	Stand Selbstschlussventil TEMPOSTOP G1/2B 7 Sek.,Kontermutter	76,03
745101	Stand Selbstschl.Vent. TEMPOSTOP AB G1/2B 7Sek.,Kontermutter	88,65
745200	Stand Selbstschlussventil TEMPOSTOP G1/2B 7 Sek., m. ÜM	78,54
745300	Stand Selbstschl.Vent. TEMPOSTOP G1/2B 7 Sek. Verdrehsich.	88,35
745301	Selbstschl.Vent.TEMPOSTOP AB G1/2B 7 Sek.,Kontermutter 3Schr.	92,81
745440	Stand Selbstschlussventil TEMPOSTOP G1/2B mit Hebel 7 Sek.	103,93
745460	Stand Selbstschlussventil TEMPOSTOP G1/2B mit Hebel 15 Sek.	103,93
746000	Wand Selbstschlussventil TEMPOSTOP G1/2B, 7 Sek.	57,27
746001	Wand Selbstschlussventil TEMPOSTOP AB G1/2B 7 Sek.	65,92
746015	Wand Selbstschlussventil TEMPOSTOP G1/2B, 15 Sek.	57,27
746292	Wand Selbstschlussventil TEMPOSTOP G1/2B, 7 Sek.,mit Rosette	59,91
746410	Wand Selbstschlussventil TEMPOSTOP G1/2B mit Hebel,7Sek.	85,69
747000	Dusch-Selbstschlussventil TEMPOSTOP G1/2B AP DForm 15 Sek.	58,74
747004	DU Ventil TEMPOSTOP G1/2B Kettenbet. 15 Sek., GYM Komfort	146,53
747006	DU-Selbstschl.Vent. TEMPOSTOP G1/2B Kettenbet. 15Sek.,m. GYM	146,53
747110	DU-Kombi TEMPOSTOP ab selbstschl.G1/2B Hw.-Mont.200 15Sek,ROUND	223,25
747121	DU-Selbstschl.Vent.TEMPOSTOP G1/2B UP/Hw.-Mont.unverchr.15Sek	54,86
747122	Selbstschl.Vent.TEMPOSTOP AB DU G1/2B UP/Hw.-Mont.unverchr15Sek	69,25
747214	*DU-Kombi TEMPOSTOP AB Hw.-Mont. 200 (Rstpst.dann 747110)	236,81
747500	Dusch-Selbstschlussventil TEMPOSTOP G1/2B Kettenbet. 15 Sek.	104,50
747800	DU-Selbstschlussventil TEMPOSOFT2 G1/2B AP Dform 30 Sek.	81,28
747801	DU-Kombi TEMPOSOFT2 selbstschl., G1/2B AP 30 Sek.,TONIC JET	247,65
747942	Entfällt	-
748000	Dusch-Selbstschlussventil TEMPOSTOP G1/2B AP Evers. 15 Sek.	67,34
748085	TEMPOSTOP DU-Arm. G1/2B Eckvent. Bet-Scheibe Laufz. 15 Sek.	95,27
748110	WT-Selbstschl.Vent. TEMPOSTOP AB G1/2B Hw.-Mont. 200 7 Sek.	175,62
748126	Selbstschl. TEMPOSTOP G1/2B DForm 7Sek. unverchr., Bef. Vorn	56,56
748130	Selbstschl. TEMPOSTOP G1/2B DForm 15Sek. unverchr., Bef. Vorn	56,56
748150	Wand Selbstschl.Vent. TEMPOSTOP G1/2B,15 Sek.,Ausl.schwenkb.	82,66
748151	Wand Selbstschl.Vent.TEMPOSTOP AB G1/2B 15Sek,Ausl.schwenkb.	96,97
748210	Kombi 2 Vent.TEMPOSTOP AB G1/2B Hw.-Mont.200 7 Sek. Ausl.75mm	228,83
748626	Wand Selbstschl.Vent. TEMPOSTOP G1/2B unverchr.,Evers. 7Sek.	59,02
748630	Wand Selbstschl.Vent. TEMPOSTOP G1/2B unverchr.,Evers. 15Sek.	59,02
748800	DU-Selbstschlussventil TEMPOSOFT2 G1/2B AP Evers. 30 Sek.	71,93
749000	Dusch-Selbstschlussvent. TEMPOSTOP G3/4B AP 75 l/min 30 Sek.	89,97
749001	DU-Kombi TEMPOSTOP Ventil G3/4B AP DForm 30 Sek.,TONIC JET	239,63
749110	DU-Kombi TEMPOSTOP G1/2B selbstschl.Hw.-Mont.200 30 Sek,ROUND	223,25
749128	DU-Selbstschl.Vent.TEMPOSTOP G1/2 UP 30Sek,m.Ros.Edst.D130mm	123,28
749159	*DU-Kombi T.STOP Vent.Hw.-Mont. 150 30Sek (Rstpst.dann 749110)	243,81
749218	DU-Selbstschl.Vent. TEMPOSTOP UP dicht Set 2/2 (f. 749BOX)	168,03
749218CXL	DU-Selbstschl.Vent.TEMPOSTOP UP dicht CXL Set 2/2 (f.749BOX)	193,88
749239	DU-Ventil TEMPOSTOP UP dicht ROUND Set 2/2 (f. 749BOX)	253,00
749300	Duschelement TEMPOSOFT Ventil Alu Anschluss von oben 30 Sek.	435,34
749350	DU-Element TEMPOSOFT Ventil Alu Anschl. oben + Handbr. 30Sek	502,32
749428	DU-Selbstschl.Vent. TEMPOSOFT2 G1/2B UP 30Sek.,m.Ros. D130mm	99,87
749429	DU-Kombi TEMPOSOFT2 Selbstschl.Vent. G1/2B UP 30 Sek.,ROUND	196,18
749628	DU-Selbstschlussventil TEMPOSTOP G1/2 UP/Pl. Edst. 30 Sek.	123,28
749700	DU-Selbstschlussventil TEMPOSTOP G3/4B AP 12 l/min 30 Sek.	98,84
749770	DU-Selbstschlussventil TEMPOSTOP G3/4B f.Pan.,30 Sek.,m.Ros.	103,89
749870	DU-Selbstschlussventil TEMPOSOFT2 G1/2B f. Paneel 7mm 30Sek.	76,94
749BOX	Rohbauset TEMPOSTOP DU UP dicht Set 1/2 (f. 749218/239/232)	175,64
750000	*Spülrohr f. UR G1/2 m. Sprühdüse f. ALLIA NOGENT (Restpst.)	59,91
751000	Spülrohr für Urinal G1/2 mit Sprühdüse für ALLIA / SELLES	39,94
751753	Spülrohr für Urinal G1/2 für VB LOSANGE 7530 mit Sprühdüse	53,28
752000	Spülrohr für Urinal G1/2 D35mm	28,05
752430	Spülrohr für Urinal D35 Anschluss UP	20,40
753000	Spülrohr f. Urinal G1/2 G3/8 für IDEAL STANDARD / PORCHER AP	18,57
753005	Service-Kit für Selbstschlussventil WT/UR TEMPOSTOP 7 Sek.	19,02

Die Artikelnummern mit * sind verfügbar solange der Vorrat reicht. Anordnung der Artikel in aufsteigender alphanumerischer Reihenfolge.

ART.-NR.	BESCHREIBUNG	€ (o. MwSt.)	ART.-NR.	BESCHREIBUNG	€ (o. MwSt.)
753010	Service-Kit für Selbstschlussventil WT/DU TEMPOSTOP 15 Sek.	19,02	761627	Druckspüler TEMPOFLUX WC G3/4B UP/Pl. Edst. 220x170mm,7 Sek.	194,82
753105	Service-Kit für Selbstschl.Vent. WT/UR TEMPOSTOP AB 7 Sek.	19,02	761700	*DrSp.-Set TEMPOFLUX WC Hw.-Mont. 150 7Sek(Rstpst.dann 761210)	224,73
753115	Service-Kit für Selbstschl.Vent. WT/DU TEMPOSTOP AB 15 Sek.	19,02	761900	Druckspüler TEMPOFLUX WC G3/4B UP/Ros. verchr. D195mm,7 Sek.	207,75
753148	Service-Kit für Selbstschlussventil Abs.UR TEMPOSTOP, 7 Sek.	24,80	762150	DrSp. TEMPOFLUX 2 WC G3/4B D25mm Hw.-Mont. 145mm, 7 Sek.	226,46
753149	Service-Kit für Dusch-Selbstschlussventil TEMPOSTOP 30 Sek.	24,80	762901	DrSp. TEMPOFLUX2 WC G3/4B UP mit Kasten,7 Sek.,Einmengensp.	219,09
753256	Service-Kit für EHM mit Schwenkauslauf nach 06/2019	8,06	762902	DrSp. TEMPOFLUX2 WC G3/4B UP mit Kasten,7 Sek.,Zweimengensp.	237,50
753303	Service-Kit für Selbstschlussventil WT/UR TEMPOSTOP 3 Sek.	19,02	763000	WC-Druckspüler TEMPOFLUX 3,G 3/4, UP,AB, sat., 3l/6l, Set2/2	141,46
753395	Spülrohr für Urinal G1/2 f. PORCHER HYGIENIQ	24,56	763040	WC-Druckspüler TEMPOFLUX 3,G 3/4,UP,AB,verchr, 3l/6l, Set2/2	209,04
753730	Service-Kit für Therm. PREMIX COMFORT G3/4B oder G1B	105,01	763153	DrSp. TEMPOFLUX 3 WC G3/4B, AB, 3l/6l, Hw.-Mont. 150mm	186,94
753733	Service-Kit für Thermostatmischbatterie PREMIX COMPACT	36,73	763156	DrSp. TEMPOFLUX 3 WC G3/4B, AB, 6l, Hw.-Mont. 150mm	152,97
753734	Service-Kit für Therm. PREMIX COMPACT ab 03/2021	36,73	763163	DrSp.TEMPOFLUX 3 WC G3/4B,AB, 3l/6l,Hw.-Mont.,Spülrohr D32	220,94
753735	Service-Kit für Therm. PREMIX COMFORT G11/4B und G11/2B	128,41	763166	DrSp.TEMPOFLUX 3 WC G3/3B, AB,6l,Hw.-Mont.,Spülrohr D32mm	186,94
753736	Service-Kit für Schnellschlussventil MONOFOOT	18,29	763201	DrSp. TEMPOFLUX 3 WC AB G3/4B D28mm AP 7 Sek.,mit Vorabsp.	134,78
753739	Service-Kit für Schnellschluss-Mischbatterie MIXFOOT	24,80	763203	DrSp.-Set TEMPOFLUX3 WC AB G3/4B AP EVers.,Spülr.D28,Vorabsp.	194,47
753749	Service-Kit für Dusch-Selbstschlussventil TEMPOSTOP 30 Sek.	24,80	763BOX	WC-Druckspüler TEMPOFLUX 3 UP, 3/4", AB, 3l/6l, Set 1/2	117,88
753750	Service-Kit für Therm. PREMIX SECURIT G3/4B oder G1B	115,04	763PIM	Abdeckpl. Edst. sat. für WC-Druckspüler TEMPOFLUX 3 UP, AB	99,87
753755	Service-Kit für Therm. PREMIX SECURIT G11/4B und G11/2B	128,41	763PMM	Abdeckplatte Metall für TEMPOFLUX 3 WC Unterputz AB	177,65
753761	Service-Kit für WC-Druckspüler TEMPOFLUX 7 Sek.	31,56	764000	Vorabsperrung DForm mit Durchflussreg. G1-G11/4 verchromt	68,09
753763	Service-Kit für WC-Druckspüler TEMPOFLUX Hw.-Mont. 7 Sek.	31,56	764600	Vorabsperrung. DForm m.Durchflussreg. G1-G11/4 unverchr.	63,91
753779	Service-Kit für WC-Druckspüler TEMPOHASSE 7 Sek.	24,80	765000	Eck-Vorabsperrung mit Durchflussregulierung G1-G11/4 verchr.	60,20
753790	Service-Kit für Dusch-Selbstschl.MBatt. TEMPOMIX 30 Sek.	48,93	765020	Eck-Vorabsperrung mit Durchflussregulierung G3/4 verchromt	59,69
753795	Service-Kit für Stand Selbstschl.MBatt. TEMPOMIX 7 Sek.	48,93	766001	Spülr.geb.,Verb. i.D32 a.D55,Edelstahl f.TEMPOHASSE G11/4B	70,00
753796	Service-Kit für Selbstschl.MBatt. TEMPOMIX W-Mont. 7 Sek.	48,93	766002	Spülr. geb. m.Spülr.Verb. i.D28 a.D55mm f. TEMPOFLUX G3/4B	65,19
754000	Spülrohr für Urinal G1/2 G3/8 für J.DELAFON COQUILLE 2-1519	20,70	767004	*Spülrohr schräg für Hock-WC D32mm G11/4 (Restpst.)	152,07
754524	Spülrohr f. Urinal G1/2 m. Sprühdüse für J.DELAFON COQUILLE	44,57	767006	*Spülr. geb. 40mm f. Anschl. ob. G1 1/4 (Restpst)	109,86
755120	Entfällt	-	769001	Spülr.geb. PE Spülr.Verb. i.D32 a.D55mm f.TEMPOHASSE G11/4	53,11
756000	Spülrohr für Urinal G1/2 mit Sprühdüse für ALLIA / SELLES	47,82	769400	Spülr.geb. PVC f. UP/Hinterw.-Mont.Spülr.Verb. D32mm	33,79
756230	Spülr. f.Stand-UR G1/2 m.Sprühdüse f.JD MURALE2,BOISSIERE2	49,83	769500	Spülr.geb. PVC f. UP/Hinterw.-Mont. m.Spülr.Verb. D32/55mm	51,12
757000	Spülrohr für Urinal G1/2 mit Rosette für ROCA URITO	21,47	770035	Anschl.-Keil f. Eck-UR L35mm I.S.J.DELAFON,LAUFEN,PORCHER	32,57
757010	Entfällt	-	770045	Anschl.-Keil f. Eck-UR L45mm ALLIA, VILLEROY&BOCH	32,57
757118	Spülrohr G1/2 für DELABIE Urinal DELTACERAM	37,51	771000	Siph.verti. SIPHURINOIR ABS verchr. D50/32 H110 Lippendicht.	33,24
757135	Spülrohr G1/2 TEMPOSTOP TEMPOSOFT 2 für FINO Urinal	40,65	775000	Urinalablauf G11/4B D54mm zum Eingiessen, MS verchr.	19,40
757160	Spülrohr G1/2 für DELABIE Urinal DELTA vor 04/2019	25,53	776000	Urinalablauf G11/4B D 50 mm ohne Mutter, Messing verchr.	53,44
757162	Spülrohr G1/2 für DELABIE Urinal DELTA nach 04/2019	50,62	777000	Urinal-Spülarmatur TEMPOSTOP DForm G1/2B AP 3 Sek.,mit Ros.	58,65
757430	UP Spülrohr + Anschluss G1/2 für Urinal mit flex. Schlauch	38,20	777007	Urinal-Spülarmatur TEMPOSTOP DForm G1/2B AP 7 Sek.,mit Ros.	58,65
758021	Sprühdüse G3/8B für Standurinal, Anschluss UP	25,61	777015	Urinalspüler-Set TEMPOSTOP DForm Steckverbinder D35mm	87,45
758035	Urinal-Zulaufgarnitur G1/2B D35mm UP	17,80	777101	*Urinalsp.-Set T.STOP DForm f.ALLIA Aubagne2,SELLES(Restpst.)	154,65
758135	Spülrohr für Urinal G1/2 D35mm Anschl. UP	34,95	777110	Urinal-Spülarmatur TEMPOSTOP G1/2B Hw.-Mont. 200 3 Sek.	99,35
758445	Spülrohr UP G1/2 für Urinal 1/2"	34,91	777130	UR-Spülarmatur TEMPOSOFT2 G1/2B UP 3 Sek. mit Rosette	99,87
758645	Spülrohr f. Urinal G1/2 mit Sprühdüse für ALLIA AMIGO 3645	71,48	777140	UR-Spülarmatur TEMPOSOFT2 G1/2B für Paneel 7mm 3 Sek.	78,48
758921	Sprühdüse G1/2B für Standurinal, Anschluss UP	25,61	777200	*UR-Spülarm. TEMPOSTOP Hw.-Mont.200 3Sek.(Rstpst.dann 777110)	107,55
759000	Spülrohr für Absaugurinal G3/4 D35mm	31,21	777503	Entfällt	-
759090	Spülrohr für Urinal G3/4 Anschluss schräg für JD PATIO	39,39	777517	*Urinalsp.-Set T.STOP DForm JACOB DELAFON Coquille2(Restpst.)	168,70
760000	Druckspüler TEMPOHASSE WC G11/4B AP 7 Sek.	108,78	777800	UR-Spülarmatur TEMPOSOFT2 G1/2B AP 3 Sek.	69,90
760004	DrSp.-Set TEMPOHASSE WC 1 AP 7 Sek. mit Vorabsp. gerade	239,45	777807	UR-Spülarmatur TEMPOSOFT2 G1/2B AP 7 Sek.	69,90
760005	DrSp.-Set TEMPOHASSE 1 AP 7 Sek. mit Eck-Vorabsperrung	231,53	777924	Rohbauset TEMPOSTOP f. UR-Spülarm. G1/2B UP 3 Sek. Set 1/2	59,57
760110	WC-DrSp TEMPOHASSE G1 Hw.-Mont.200 Spülr.Verb. D32/55 7 Sek.	192,60	777925	Urinal-Spülarmatur TEMPOSTOP G1/2B UP m. Ros. 3 Sek. Set 2/2	93,50
760150	*Dr.Sp. TEMPOHASSE WC 1" Hw.-Mont. 190 (Rstpst. dann 760110)	208,17	777930	UR-Spülarmatur TEMPOSTOP G1/2B UP 3 Sek. mit Rosette	84,67
760210	DrSp.-Set TEMPOHASSE G1 Hw.-Mont.200 7Sek.m.Spülr.gebogen D32	237,92	778000	Urinal-Spülarmatur TEMPOSTOP G1/2B AP EVers. 3 Sek.,m. Ros.	64,64
760220	DrSp TEMPOHASSE WC G1 UP/Pl. m.Spülr.Verb.D32/55 7Sek	278,78	778007	Urinal-Spülarmatur TEMPOSTOP G1/2B AP EVers. 7 Sek.,m. Ros.	64,64
760450	DrSp.-Set TEMPOHASSE G1 AP,Spülr.Anschl.ob. D32,T40mm 7Sek	278,78	778700	Urinalspüler TEMPOFLUX UP Edst. satiniert 3 Sek. Set 2/2	159,14
760460	DrSp.-Set TEMPOHASSE 11/4 AP,Anschl.ob.f.Ausgussb.DELABIE D32	272,06	778707	Urinalspüler TEMPOFLUX UP Edst. satiniert 7 Sek. Set 2/2	159,14
760605	DrSp TEMPOHASSE WC unverchr. G1 1/4B D32 UP/Hw.-Mont. 7 Sek.	92,57	778754	Urinalsp.-Set TEMPOFLUX G1/2B AP m.EV 3 Sek.m.Spülr. versetzt	134,82
760627	Ersetzt durch Art. 760220	-	778755	Urinalspüler-Set TEMPOFLUX G1/2B m. EV ~3 Sek.	106,58
760700	*DrSp.-Set TEMPOHASSE 1"Hw.-Mont.190Spülr(Rstpst.dann760210)	241,94	778756	Urinalspüler-Set TEMPOFLUX G1/2B, ~3 Sek. für UR DELTACERAM	134,82
761000	Druckspüler TEMPOFLUX WC G3/4B D28mm AP Eckversion 7 Sek.	92,77	778757	UR-Spüler-Set TEMPOFLUX G1/2B ~3 Sek f.UR DELTA nach 12/2018	133,95
761001	Druckspüler TEMPOFLUX WC G3/4B D28mm AP 7 Sek.,mit Vorabsp.	117,74	778759	Urinalspüler-Set TEMPOFLUX G1/2B, ~3 Sek. für Urinal FINO	133,95
761002	DrSp.-Set TEMPOFLUX WC G3/4 D28 AP EVers.7 Sek. m. Vorabsp.	212,17	778764	Urinalsp.-Set TEMPOFLUX G1/2B AP m.EV 7 Sek.m.Spülr. versetzt	134,82
761003	DrSp.-Set TEMPOFLUX WC G3/4B AP EVers. 7 Sek.,Spülr.D28,Vorabsp.	172,04	778765	Urinalspüler-Set TEMPOFLUX G1/2B m. EV ~7 Sek.	106,58
761004	DrSp.-Set TEMPOFLUX WC G3/4B AP EVers. 7 Sek. m.Spülr. D28mm	157,92	778766	Urinalspüler-Set TEMPOFLUX G1/2B, ~7 Sek. für UR DELTACERAM	134,82
761025	DrSp.-Set TEMPOFLUX WC G3/4B AP 7 Sek. mit Spülrohr D24/25mm	107,02	778767	UR-Spüler-Set TEMPOFLUX G1/2B ~7 Sek f.UR DELTA nach 12/2018	133,95
761110	WC-DrSp TEMPOFLUX G3/4B D25 Hw.-Mont. 200 7 Sek.	184,18	778769	Urinalspüler-Set TEMPOFLUX G1/2B, ~7 Sek. für Urinal FINO	133,95
761200	*WC-DrSp. TEMPOFLUX Hw.-Mont.200 7 Sek. (Restpst.dann 761210)	192,36	778800	UR-Spülarmatur TEMPOSOFT2 G1/2B EVers. 3 Sek.	64,64
761210	DrSp.-Set TEMPOFLUX WC G3/4B Hw.-Mont. 200 7 Sek. m.Spülr. D32	215,28	778807	UR-Spülarmatur TEMPOSOFT2 G1/2B EVers. 7 Sek.	64,64

Die Artikelnummern mit * sind verfügbar solange der Vorrat reicht. Anordnung der Artikel in aufsteigender alphanumerischer Reihenfolge.

ART.-NR.	BESCHREIBUNG	€ (o. MwSt.)
778BOX	Wasserdichter UP-Körper für TEMPOFLUX Urinalspüler 1/2"	108,89
778PIS	Edelstahl-Abdeckpl. satiniert - f. TEMPOFLUX Urinalspüler UP	59,97
779000	Urinal-Spülmatur TEMPOSTOP G3/4B AP DForm 7 Sek.	90,58
779128	Urinal-Spülmatur TEMPOSTOP G1/2 UP 7 Sek., mit Rosette	123,28
779221	Ersetzt durch Art. 778700	-
779421	Urinal-Spülmatur TEMPOSTOP G1/2B UP/Platte 7 Sek.	144,79
779427	Urinal-Spülmatur TEMPOSTOP G1/2 UP/Platte 7 Sek.	136,93
779BOX	Ersetzt durch Art. 778BOX	-
78000	Entfällt	-
780000	Entfällt	-
785000	Ablaufventil Standurinal, Ablauf vertikal D40 mm mit Mutter	35,01
790000	DU-Selbstschlussmischbatterie TEMPOMIX G3/4B AP 30 Sek.	209,21
790001	DU-Kombi TEMPOMIX Selbstschl.MBatt. G3/4B AP 30 Sek.	341,61
790006	DU-Kombi TEMPOMIX Selbstschl.MBatt. G1/2B UP 30Sek.,Vorabsp.	420,06
790008	DU-Kombi TEMPOMIX Selbstschl.MBatt.G1/2B AP 30Sek,Anschl.-Wi.	389,63
790151	Entfällt	-
790152	Gehäuseverlängerung Aluminium für Duschelement	165,53
790153	Gehäuseverlängerung ausziehbar Edelstahl für Duschelement	226,35
790204	DU-Elem.TEMPOMIX Edst. Anschluss ob.Mbatt.30Sek.m.Seifenabl.	763,66
790204CF	DU-Elem. TEMPOMIX Edst. Anschl. ob. MBatt. 30 Sek., 9l/min	763,66
790204DP	DU-Elem. TEMPOMIX Edst. Anschl.ob., 30Sek+S.-Abl.,Regenstrahl	760,90
790206	*DUElem.TEMPOMIX Mineral.Anschl.ob.30Sek.(Rstpst.dann 790204)	824,57
790212	Ersetzt durch Art. 790219	-
790214	DU-Elem.TEMPOMIX Edst. Anschluss verd.Mbatt.30Sek.m.Seifena.	763,66
790214CF	DU-Elem. TEMPOMIX Edst. Anschl. verd. MBatt. 30 Sek. 9 l/min	763,66
790214DP	DU-Elem.TEMPOMIX Edst.Anschl.verd., 30Sek+S.-Abl.,Regenstrahl	760,90
790216CF	Ersetzt durch Art. 790214DP	-
790218	DU-Selbstschl.MBatt.TEMPOMIX UP dicht Set 2/2 (f.790BOX)	277,89
790219	DU-Mischbatterie TEMPOMIX UP dicht Set 2/2 ROUND (f.790BOX)	362,84
790300	DU-Elem. TEMPOMIX Alu, Selbstschl.MBatt.,Anschl. ob.,30 Sek.	604,32
790305	DU-Elem. TEMPOMIX Alu,MBatt.,Anschl.ob.,30 Sek. m.Seifenabl.	632,35
790310	DU-Elem. TEMPOMIX Alu MBatt.,Anschl.verd.,30Sek	604,32
790350	DU-Elem. TEMPOMIX Alu MBatt.,Anschluss ob.,30 Sek.,m.Handbr.	701,76
790427	DU-Selbstschl.MBatt. TEMPOMIX G1/2B D14 UP/Abd.-Pl.,30 Sek.	267,29
790709	DU-Kombi TEMPOMIX Selbstschl.MBatt. G1/2B UP/Abd.-Pl. +ROUND	352,27
790712	*DU-Kombi T.MIX G1/2B UP + TONIC JET (Restpst. dann 790709)	363,62
790874	DU-Selbstschl.MBatt. TEMPOMIX G3/4 AP 30 Sek.,Anschl.Winkel	262,97
790875	DU-Selbstschl.MBatt. TEMPOMIX G1/2B AP 30 Sek.,m.Abq.Bogen	387,73
790909	DU-Kombi TEMPOMIX Selbstschl.MBatt. G1/2B UP Ros.D195 +ROUND	352,27
790912	*DU-Kombi T.MIX 1/2" UP D195+TONIC JET(Restpst. dann 790712)	363,62
790927	DU-Selbstschl.MBatt. TEMPOMIX G1/2B D14 UP 30Sek.,Ros.D195mm	267,29
790970	DU-Selbstschl.MBatt. TEMPOMIX G3/4B für Pan. 1-10mm 30 Sek.	223,15
790BOX	Rohbauset DU-Armaturen UP wasserdicht - Set 1/2	103,63
791300	Duschelement Alu. mit EHM, Anschluss oben,Brausekopf 6 l/min	593,79
791350	Duschelement Alu. mit EHM, Anschluss oben, mit Handbrause	662,37
792218	DU-Therm.MBatt.SECURITHERM 30Sek.UP was.dicht Set 2/2	427,61
792219	DU-Therm.MBatt.SECURITHERM 30Sek.UP was.dicht+ ROUND Set 2/2	512,58
792300	DU-Elem. SECURITHERM Therm.,Alu,Anschl. ob. Laufzeit 30 Sek.	699,43
792303	DU-Elem.SECURITHERM Therm. Edst. Anschl.ob. 30Sek.	784,36
792303CF	DU-Elem. SECURITHERM Therm. Edst. Anschl.ob. 30 Sek., 9 l/min	784,36
792303DP	DU-Elem. SECURITHERM Therm.Edst. Anschl.ob.30Sek. Regenstrahl	781,10
792304	DU-Elem.SECURITHERM Therm. Edst. Anschl.ob. 30Sek.+ Seifena.	820,92
792304CF	DU-Elem. SECURITHERM Therm. Edst. Anschl.ob. 30 Sek., 9 l/min	820,92
792304DP	DU-Elem. SECURITHERM Therm.Anschl.ob. 30Sek.+S.-Abl.,Regenstr.	816,73
792305	DU-Elem. SECURITH. Therm.,Alu,Anschl. ob.,30 Sek.,Seifenabl.	727,66
792310	DU-Elem. SECURITHERM Therm.,Alu,Anschl.verd.,Laufzeit 30Sek.	699,43
792313	DU-Elem.SECURITHERM Therm. Edst. Ansch.verd. 30Sek.	784,36
792313CF	DU-Elem. SECURITHERM Therm. Edst. Ansch.verd. 30 Sek. 9l/min	784,36
792313DP	DU-Elem. SECURITHERM Therm. Anschl.verd. 30Sek., Regenstrahl	781,10
792314	DU-Elem.SECURITH. Therm. Edst. Ansch.verd. 30Sek.+Seifena.	820,92
792314CF	DU-Elem. SECURITHERM Therm. Edst. An. verd. 30 Sek., 9 l/min	820,92
792314DP	DU-Elem.SECURITHERM Therm.Anschl.verd.30Sek. S-Abl.,Regenstr.	816,73
792320	DU-Elem.SECURITH.Therm.,Alu,Anschl.ob.,-30Sek,Handbr.+Halter	798,12
792324	DU-Elem.SECURIT.Therm.,Edst.,Anschl.ob.,Handbr.+Halter,30Sek	929,07

ART.-NR.	BESCHREIBUNG	€ (o. MwSt.)
792330	DU-Elem.SECURITH.Therm.,Alu,Anschl.verd,30Sek,Handbr.+Halter	798,12
792334	DU-Elem.SECURITH.Therm.,Edst,Anschl.verd,30Sek,Handbr.+Halter	929,07
792340	DU-Elem. SECURITHERM Therm.,Alu,Anschl. ob. Brausekopf fest	819,56
792344	DU-Elem. SECURITH. Therm.,Edst.,Anschl.o.,Handbr.,Halterung	929,07
792344CF	DU-Elem. SECURITHERM Therm. Edst. Anschluss oben, 9 l/min	929,07
792344DP	DU-Elem. SECURITHERM Therm. Edst. Anschl. ob., Regenstrahl	922,27
792350	DU-Elem. SECURITHERM Therm.,Alu,Anschl.verd. Brausekopf fest	819,56
792354	DU-Elem. SECURITH. Therm.,Edst.,Anschl.verd.,Handbr.,Halter.	929,07
792354CF	DU-Elem. SECURITHERM Therm. Edst. Anschluss verd., 9 l/min	929,07
792354DP	DU-Elem. SECURITHERM Therm. Edst. Anschl. verd., Regenstrahl	922,27
792370	DU-Elem. SECURITHERM Therm., Alu, Anschl. ob.,Handbr.,30 Sek	830,25
792380	DU-Elem.SECURITH. Therm.,Alu,Anschl.verd.,Handbr.,Halterung	815,62
792390	DU-Elem. SECURITH. Therm.,Alu,Anschluss ob.,Handbr.,Halterung	815,62
792400	Du-Elem. SECURITHERM Therm. 6V Batt.,Alu, Anschl. oben	861,38
792403	DU-Elem. SECURITH. Therm., 6V Batt., Edst.,Anschl.oben	1.021,96
792403CF	DU-Elem. SECURITHERM Therm. 6V Batterie, Edst. An. ob. 9l/min	1.021,96
792403DP	DU-Elem.SECURITHERM Therm. Batt., Edst., Anschl.ob.,Regenstr.	1.012,91
792404	DU-Elem.SECURITH. Therm.,6V Batt., Edst.,Ansch.o. Seifena.	1.056,81
792404CF	DU-Elem. SECURITHERM Therm. 6V Batterie, Edst.,Ansch.o. ob. 9l/min	1.056,81
792404DP	DU-Elem.SECURITH.Therm.Batt.,Edst,Anschl.ob.S-Abl. Regenstr.	1.046,89
792406	Ersetzt durch Art. 792404	-
792406CF	Ersetzt durch Art. 792404DP	-
792410	DU-Elem. SECURITHERM Therm. 6V Batt.,Alu, Anschl. verdeckt	861,38
792413	DU-Elem. SECURITH. Therm.,6V Batt., Edst.,Anschl.verd.	1.021,96
792413CF	DU-Elem. SECURITHERM Therm. 6V-Batt., Edst., An.verd. 9 l/min	1.021,96
792413DP	DU-Elem. SECURITHERM Therm. Batt., Anschl. verd., Regenstrahl	1.012,91
792414	DU-Elem.SECURITH.Therm.,Batterie.Edst.,Anschl.verd.+Seifena.	1.056,81
792414CF	DU-Elem.SECURITHERM Therm. Batterie, Edst. An. verd., 9l/min	1.056,81
792414DP	DU-Elem.SECURITHERM Therm.Batt., Anschl.verd.S-Abl.,Regenstr.	1.046,89
792416	Ersetzt durch Art. 792414	-
792416CF	Ersetzt durch Art. 792414DP	-
792452	DU-Therm.MBatt.SECURITHERM elektron.UP.was.dicht -Set 2/2	663,81
792459	DU-Therm.MBatt.SECURITHERM elektron.UP dicht ROUND Set 2/2	748,76
792504	DU-Elem.SECURITHERM Therm. 230/6V Edst,Anschl.ob. +Seifena.	1.082,36
792514	DU-Elem.SECURITHERM Therm. 230/6V Edst,Anschl.verd.+Seifena.	1.082,36
792BOX	Rohbauset DU-Therm.MBatt.UP wasserdicht - Set 1/2	159,36
794050	Selbstschluss-MBatt. TEMPOMIX 3 UP G1/2B, 7 Sek. Ausl. L110	275,09
794050LD	Selbstschl.MBatt. TEMPOMIX3 UP G1/2B 7Sek. 1,4 l/min Ausl.L110	278,17
794055	Selbstschluss-MBatt. TEMPOMIX 3 UP G1/2B, 7 Sek. Ausl. L190	313,99
794055LD	Selbstschl.MBatt. TEMPOMIX3 UP G1/2B 7Sek.1,4 l/min Ausl. L190	317,08
794100	Selbstschluss-Mischbatterie TEMPOMIX 3 G3/8, 7 Sek.	209,04
794100LD	Selbstschluss-Mischbatterie TEMPOMIX 3 G3/8, 7 Sek., 1,4 l/min	212,13
794150	Selbstschl.MBatt.TEMPOMIX3 Hinterwandmont.G3/8, 7Sek.Ausl.110	205,96
794150LD	Selbstschl.MBatt.TEMPOMIX3 Hw.-Mont.G3/8 7Sek.1,4 l/min L.110	209,00
794155	Selbstschl.MBatt.TEMPOMIX3 Hinterwandmont.G3/8, 7Sek.Ausl.190	243,71
794155LD	Selbstschl.MBatt.TEMPOMIX3 Hw.-Mont.G3/8 7Sek.1,4 l/min L.190	246,75
794200	WT MBatt. UP TEMPOMIX 3 L.110 Set 2/2 (f.794BOX3)	223,81
794218	DU-Selbstschl.MBatt.TEMPOMIX 3 UP dicht Set 2/2 (f.794BOX1)	176,53
794219	DU-Selbstschl.MBatt.TEMPOMIX 3 UP dicht ROUND, 2/2(f.794BOX1)	223,81
794250	WT MBatt. UP TEMPOMIX 3 L.190 Set 2/2 (f.794BOX3)	230,41
794350	MBatt. TEMPOMIX3 WT G1/2B AP ~7 Sek MA 150,Schwenkausl. L. 150	256,80
794360	MBatt. TEMPOMIX3 WT G1/2B AP ~7 Sek MA 150,Auslauf fest L. 150	256,80
794370	MBatt. TEMPOMIX 3 WT G1/2B AP ~7 Sek. MA 150 Auslauf kurz	244,62
794400	DU-MBatt. TEMPOMIX 3 G3/4B Aufputz ~30 Sek. MA 150 Abg. oben	243,87
794450	Duschkombi TEMPOMIX 3 MBatt. G3/4B Aufputz ~30 Sek. MA 150	383,67
794470	DU-MBatt. TEMPOMIX 3 G1/2B AP ~30 Sek. MA 150 Abg. unten	232,44
794BOX1	Rohbauset DU-Armatur TEMPOMIX 3 UP wasserdicht 1/2" - Set 1/2	224,32
794BOX3	Rohbauset WT-Armatur TEMPOMIX 3 UP wasserdicht - Set 1/2	224,32
794PLAQ	Abdeckplatte f. DU-Selbstschl.MBatt. TEMPOMIX 3 UP	86,26
794PLAQ11	Abdeckpl.f.WT-Selbstschl.MBatt. TEMPOMIX 3 UP, Ausl.L. 110mm	176,49
794PLAQ19	Abdeckpl.f.WT-Selbstschl.MBatt. TEMPOMIX 3 UP, Ausl.L. 190mm	176,49
795100	Stand Selbstschluss Mischbatterie TEMPOMIX G3/8 7 Sek.	226,46
795209	Kombi TEMPOMIX Selbstschl.MBatt. G3/4B Hw.-Mont. 220 7 Sek.	377,25
796000	Wand Mischbatterie TEMPOMIX G3/4B 7 Sek., Auslauf fest	229,12

Die Artikelnummern mit * sind verfügbar solange der Vorrat reicht. Anordnung der Artikel in aufsteigender alphanumerischer Reihenfolge.

ART.-NR.	BESCHREIBUNG	€ (o. MwSt.)	ART.-NR.	BESCHREIBUNG	€ (o. MwSt.)
796209	DU-Kombi T.MIX Selbstschl.MBatt.G3/4Bhw.-Mont.220 30Sek,ROUND	400,92	846815.2P	Entfällt	-
796838	Wand MBatt.TEMPOMIX G1/2B 7 Sek.,Ausi. fest,Anschlusswinkel	276,97	850	Ablage für Zweigriff-Thermostat-Brausearmaturen	44,65
798152	Wand Selbstschl.MBatt. TEMPOMIX G3/4B 7 Sek. Ausi.schwenkb.	239,28	855027.2P	Ersetzt durch Art. 855755.2P	-
798152CXL	Ersetzt durch Art. 798152	-	855755.2P	2 x S-Anschlüsse STOP/CHECK G1/2B x G3/4B, MA 12mm	58,61
801	Brausegarnitur Monostrahl mit Brausestange D22mm	58,17	855755UK.2P	2 x Anschl. DForm STOP/CHECK G1/2B x G3/4B	69,55
803	Brausegarnitur 5 Strahlarten mit Brausestange D25mm	100,32	856027.2P	2 St. S-Anschlüsse G1/2B x G3/4B 12mm, mit Rosette	29,88
806	Brausegarnitur Monostrahl mit Brausestange D25mm	84,98	856127.2P	2 St. S-Anschlüsse G1/2B x G3/4B 11mm, mit Rosette	16,72
806794	Anschluss G 1/2B x G 3/4 f. Schlauch m. TEMPOMIX 3 DU-Armatur	9,76	856794.2P	2 x S-Anschlüsse M1/2" M3/4" unter Rosette, MA 11mm	26,20
807792	Schnellkuppl. Wasserstop. demontierb. G1/2BxG1/2 f. DU-Elem.	56,60	857027.2P	2 St. S-Anschlüsse G1/2B x G3/4B 21mm, mit Rosette	49,97
809B.25P	25 St. Einmalbrausegarnitur blau	199,73	865127.2P	2 St. Standrohr Wannrandmont. G1/2BxG3/4B H64mm, o.Mutter	43,72
809Y.25P	25 St. Einmalbrausegarnitur gelb	199,73	868121	Anschlussbogen Wand-Montage G1/2B H33mm für Handbrause	33,97
811	Handbrause G1/2B verchromt D70mm Monostrahl Anti-Kalk	13,92	870027.2P	2 St. Standrohr Wannrandmontage G1/2B x G3/4B H70 D14mm	74,32
811315	*Flexibler Schlauch Edst. G1/2 L.300mm (Restpst.)	12,68	874220.2P	2 St. Anschlusswinkel G3/4 mit Einschlagmutter	54,01
811610.2P	2 St. Kupferrohr unverchromt M10x1AG L365mm	48,81	880	Entleerventil gegen Stagnation, f. Anschl. an Brausearmatur	32,49
811611.2P	2 St. Kupferrohr unverchromt M11x1AG L365mm	48,81	88CH5	Br-Kopf f. Deckenmont. G1/2, 5 Strahlringe Messing verchr.	31,21
811612.2P	2 St. Kupferrohr unverchromt M10x1AG L385mm	61,07	9102	Sicherheits-Augendusche W-Mont. mit Auffangschale	369,20
813	Handbrause G1/2B 5 Strahlarten D100mm, Anti-Kalk	36,49	9108	Sicherheits-Körperdusche W-Mont. horizontal	181,08
815	Handbrause G1/2B Monostrahl D100mm, Anti-Kalk	22,67	9120C	Handbrause-Augendusche 1 Sprühkopf Wandmont. + Hinweisschild	156,28
816	Handbrause G1/2B 2 Strahlarten mit Umsteller,Anti-Kalk	41,42	9121	Handbrause-Augendu. 2 Sprühköpfe Wandmontage + Hinweisschild	178,60
820	Brausestg. D22mm verchromt, zuschneidbar Seifenabl. AM 620mm	35,48	9140C	Handbrause-Augendu. Standmontage 1 Sprühkopf + Hinweisschild	193,46
820022	*Schnellkupplung M22x1 IG für BIOFIL (Restpst. dann 820122N)	23,58	9141	Handbrause-Augendu. Standmont. 2 Sprühköpfe + Hinweisschild	221,32
820023	*Schnellkupplung G1/2B für BIOFIL (Restpst. dann 820123)	23,58	91AA75	Abdeckungen Luftsprudler f. Sicherheits-Augendusche	7,29
820024	*Schnellkupplung M24x1 AG für BIOFIL (Restpst. dann 820124N)	23,58	9201	Sicherheits-Augendusche auf Säule mit Auffangschale	598,13
820025	*Schnellkupplung M24x1,25 AG für BIOFIL (Restpst. dann 820125)	23,58	9203	Kombi Sicherheits-Augendusche u. Körperdusche auf Säule	878,70
820026	*Schnellkupplung M16,5x1 AG für BIOFIL (Restpst. dann 820126N)	23,58	921022.2P	2 St. Strahlregler Sternform M22x1	7,81
820122	*Schnellkupplung M22x1 IG für Waschtisch-Filter BIOFIL (Restpst. dann 820122N)	29,47	921022.50P	50 St. Strahlregler Sternform M22x1	167,28
820122N	Schnellkupplung M22x1 IG für Waschtisch-Filter BIOFIL	33,49	921024.2P	2 St. Strahlregler Sternform M24x1	7,81
820123	Schnellkupplung G1/2B für Waschtisch-Filter BIOFIL	33,49	921024.50P	50 St. Strahlregler Sternform M24x1	167,28
820124	*Schnellkupplung M24x1 AG für Waschtisch-Filter BIOFIL (Restpst. dann 820124N)	29,47	922016.2P	2 St. Strahlregler M16,5x1	7,31
820124N	Schnellkupplung M24x1 AG für Waschtisch-Filter BIOFIL	33,49	922022.2P	2 St. Strahlregler mit Durchflussregulierung M22x1	8,91
820125	Schnellkupplung M24x1,25 für Waschtisch-Filter BIOFIL	33,49	922024.2P	2 St. Strahlregler mit Durchflussregulierung M24x1	8,91
820126	*Schnellkupplung M16,5x1 AG für Waschtisch-Filter BIOFIL (Restpst. dann 820126N)	29,47	9225	Brausekopf für Sicherheits-Körperdusche	50,94
820126N	Schnellkupplung M16,5x1 AG für Waschtisch-Filter BIOFIL	33,49	922640	BIOSAFE Strahlformer mit Ring und Flachdichtung	7,89
821	Brausestg. D25mm verchromt, zuschneidbar Seifenabl. AM 540mm	49,79	923016.2P	2 St. BIOSAFE Strahlformer M16,5x1	7,31
821122	Schnellkupplung M22x1 IG vandalengesch. für WT-Filter BIOFIL	39,07	923022	Düse BIOSAFE f.Verschraubung im Auslauf, m.Ring, M22x1 IG,5l	6,33
821123	Schnellkupplung G1/2B vandalengesch. für WT-Filter BIOFIL	39,07	923022.50P	50xDüse BIOSAFE f.Verschraubung im Ausl., m.Ring, M22x1 IG,5l	226,46
821124	Schnellkupplung M24x1 AG vandalengesch. für WT-Filter BIOFIL	39,07	923024	Düse BIOSAFE f.Verschraubung im Auslauf, m. Ring, M24x1 AG,5l	6,33
821125	Schnellkupplung M24x1,25 vandalengesch. für WT-Filter BIOFIL	39,07	923024.50P	50xDüse BIOSAFE f.Verschraubung im Ausl., m.Ring, M24x1 AG,5l	226,46
822115	Distanzstück verchr. G1/2B x G1/2 L100 D24mm für Wandventil	17,29	925616.2P	2 St. Luftsprudler verkalkungsarm M16,5x1	12,56
822516	Distanzstück verchromt G1/2B x G1/2 L50 D26mm für Wandventil	14,47	925622.2P	2 St. Luftsprudler verkalkungsarm M22x1 mit Dichtung	12,64
824800	Wandros. verst. D80mm m. 4Schr. f.TEMPOMIX,TEMPOSOFT W-Mont.	26,08	925624.2P	2 St. Luftsprudler verkalkungsarm M24x1 mit Dichtung	12,64
825015	Kugelhahn absperrbar DForm vernickelt G1/2B x G1/2 L35mm	11,99	925716.2P	2 St. ECO Luftsprudler 1,5l/min - M16,5x1 AG	15,28
825215	Kugelhahn absperrb. DForm G1/2BxG1/2 L70mm,m.abnehmb. Mutter	27,54	925724.2P	2 St. ECO Luftsprudler 1,5l/min - M24x1 AG	10,78
826315	Kontermutter G1/2, Höhe 4mm m. 3 Schrauben u.Unterlegscheibe	8,46	926024	Düse BIOSAFE mit Ring M24x1 AG für 2620-Reihe	6,33
827032	Steckmuffe Hock-WC D28/32	24,09	927005.5P	5 St. Durchflussbegrenzer 5 bis 6l/min G1/2 x G1/2B	58,03
829	Ersetzt durch Art. 830	-	927015.5P	5 St. Durchflussbegrenzer 10l/min G1/2 x G1/2B	58,03
830	Fallsicherung f. Handbrause passend f. Stangen D25 bis 35 mm	6,09	941120	Wand Ausl. CORBIN fest G1/2B L120 H60mm Str.-Regl.m.DF-Reg.	37,26
830T1	Brauseschlauch Polyamid schwarz L1500mm	19,12	941922	Wand Ausl. CORBIN für Pan.1-10mm,G1/2B L120 H60mm Str.-Regl.	45,08
832T1	Brauseschlauch Metall verstärkt, doppelt ummantelt L1500mm	24,40	942040	Auslauf G1/2B L75 für Hinterwand-Montage 30mm Str.-Regl.	58,07
834T1	Brauseschlauch BICOLOR PVC metalloplastisch glatt L1500mm	18,77	942200	Auslauf G1/2B L75 für Hinterwand-Montage 230mm Str.-Regl.	71,38
834T2	Brauseschlauch BICOLOR PVC metalloplastisch glatt L2000mm	20,40	943150	Schwenkauslauf L.150 mm unten G3/4	53,24
834T3	Brauseschlauch BICOLOR PVC metalloplastisch glatt 850mm	16,85	943151	Auslauf L.150 fest unten, G3/4	59,32
834T4	Brauseschlauch BICOLOR PVC metalloplastisch glatt 1200mm	17,62	943200	Auslauf unten L200mm G3/4	57,62
835T1	Schlauch Nylon schwarz L1500mm für Auszugbrause	23,81	943200100	Schwenkauslauf unten D22 L200mm, Mutter G3/4	65,05
836015	Anschlusswinkel absperrbar G1/2B x G1/2 L30 H30mm	38,76	943200100M	Auslauf D22 H.105mm L.200mm Mutter G3/4 (f. Art. 2519)	69,27
836020	Anschlusswinkel absperrbar G1/2B x G3/4 L30 H30mm	39,21	943200110	Schwenkauslauf, unten D22 L200, Mutter G3/4 +Strahlr.Messing	69,27
836215	Anschlusswinkel absperrbar G1/2B x G1/2 L20 H30mm	38,76	943300110	Schwenkauslauf unten D22 H.80mm L.300mm, Mutter G3/4	102,13
836T1	Brauseschlauch SILVER PVC verstärkt glatt 1500mm	23,81	947120	Wand Ausl. fest G1/2B L110 H16 D32mm Str.-Regl. m. DF-Reg.	61,62
836T3	Brauseschlauch SILVER PVC verstärkt glatt 850mm	21,53	947135	Wand Ausl. fest G1/2B L120 H16 D32 Str.-Regl. m. Ros.D60mm	71,83
837T4	Flex.Schlauch transparent L.1,60 für Auszugbrause	34,00	947151	Ausl.fest f.Hw.-Mont.165mm G1/2B L120 D32 Str.-Regl.m.DF-Reg.	99,53
838015	Anschlusswinkel G1/2B x G1/2 L30 H27mm	27,11	947157	Ausl.fest f.Hw.-Mont.165mm G1/2B L170 D32 Str.-Regl.m.DF-Reg.	119,85
838020	Anschlusswinkel G1/2B x G3/4 L30 H29mm	28,54	947170	Wand Auslauf fest G1/2B L160 H16 D32 Str.-Regl. m. DF-Reg.	79,27
841315	Wandscheibe verstärkt G1/2B x G1/2 mit Überwurfmutter D14mm	31,56	947185	Ersetzt durch Art. 947170	-
845	Brausehalter Wandmontage verchromt, schwenkbar	13,33	947200	Auslauf starr L200 unten G 3/4	53,05

Die Artikelnummern mit * sind verfügbar solange der Vorrat reicht. Anordnung der Artikel in aufsteigender alphanumerischer Reihenfolge.

ART.-NR.	BESCHREIBUNG	€ (o. MwSt.)
963150125F	Auslaufrohr unten schwenkbar D 22, H.115 L.150, Mutter 3/4"	61,92
963150923F	Auslaufrohr schwenkbar D22, Strahlformer BIOSAFE,H.105 L.150	69,69
963200145F	Schwenkauslauf oben D22 H.135 L.200mm Mutter G3/4	66,63
963200245F	Schwenkauslauf oben D22 H230 L200mm Mutter G3/4	68,60
963200923F	Schwenkauslauf D22 H130 L200mm, Düse BIOSAFE	82,36
963300145F	Schwenkauslauf oben D22, H.130 L.300, Mutter G3/4	84,45
963300245F	Schwenkauslauf oben D22 H230 L300mm Mutter G3/4	86,99
963300245G	Schwenkauslauf oben D22 L300 Mutter G3/4 Str-Regl. Messing	90,52
963300923F	Schwenkauslauf D22, Düse BIOSAFE, H.230 L.300	101,38
966230	Auslauf teleskopisch G3/4 L200-290mm	71,34
966380	Auslauf teleskopisch G3/4 L300-470mm	85,59
967152	Schwenkausl.Schwanenhals G1/2B L150 H120 Str-Regl.DF-Reg	39,96
967202	Schwenkausl.Schwanenhals G1/2B L200 H200 Str-Regl.DF-Reg	42,13
969024.2P	2 St. Reduktionsstück G1/2B x M24x1	15,42
970186	*Ersatz-Pumpenhalterung (Restpst.)	108,69
970194	Entfällt	-
970394	Entfällt	-
970397	Entfällt	-
970615	*Ersatz-Zylinderschloss, inkl. 1 Schlüssel (Restpst.)	24,80
9741	Brausethermostat SECURITHERM Securitouch, ohne S-Anschlüsse	294,59
9769	Brausethermostat SECURITHERM BIOSAFE, ohne S-Anschlüsse	249,27
981142	Standausl. fest Guss G1/2B L140 H120mm Str.-Regl.m.DF-Reg.	81,87
990123	2 St. Lithium-Batterien 3V Typ 123A f.Elektron.-Box 495446BC	17,56
990223	Lithium-Batt.6V Typ 223 f.Elektron.-Box 479446,490446,492446	19,75
999049	4 St. diebstahlgesch. Schrauben Typ TORX M5x25 mit Dübeln	6,76
A22D75	Luftsprudler M22x1 f. Sicherheits-Augendusche auf Handbrause	16,01
A22LY75	Luftsprudler M22x1 f.Sicherheits-Augendusche m.Auffangschale	16,01
BJ13V	Strahlregler D13mm aus Hostaform*	1,52
C151AH75	2 St. Rückflussverhinderer G3/8xBxG3/8	19,04
C282025	Innensechskantschl. 2,5mm f. Durchflussreg. ECO-Strahlregler	9,88
C291AH75	2 St. Rückflussverhinderer G1/2BxBG1/2	22,87
CEL378150V	Sensor f. BINOPTIC u. TEMPOMATIC 2 mit Kabel L 1,5m	80,17
CEL378499V	Sensor für BINOPTIC und TEMPOMATIC 2 mit Kabel L 5m	134,88
CEL378V	Sensor f. BINOPTIC u. TEMPOMATIC 2 mit Kabel L 0,7m	62,53
CF	*Düse schwenkbar M24x1,25, 10 l/min (Restpst. dann DP)	9,74
CPP32P	Rückwand-Schutzk. geschl. Form D72 Edst.hgl.pol. UltraPolish	12,48
CPP32S	Rückwand-Schutzk. geschl. Form D72 Edst. Seidengl.UltraSatin	12,48
CXL	Bedienelement Metall CXL für Armaturen TEMPOMIX WT und DU	48,28
D2553	Stand Vent. G1/2B U-Auslauf H190 L150mm m.Oberteil LONG-LIFE	116,72
D273015	Geräteabsperrventil für Tischbau G1/2B G1/2B	67,91
D275059	Ofenreiniger Daumenbet. Schlauch Lebensmittelqualität L125mm	160,88
D275150	Wand Ventil für Waschrinne G1/2B mit Schwenkauslauf L150mm	63,10
D275200	Wand Ventil für Waschrinne G1/2B mit Schwenkauslauf L200mm	65,49
D276020	Wand Geräteabsperrventil G1/2B x G3/4B	36,37
DP	Düse Komfort mit Regenstrahl, vandalengeschützt, M24x1,25	15,87
FLEXPEX2	2 St. PEX-Schläuche M10X1 G3/8 L.420	41,36
FLEXPEX3	2 St. Flex.Schlauch PEX D10 x G3/8 L.525mm	47,25
FLEXPEX4	2 St. Flex.Schlauch PEX D10 x G3/8 L.660mm	58,21
FLEXPEX6	2 St. Flex.Schlauch PEX drehbar L. 467	48,73
G6432	Geschirrspülbr. we m. Wandmischer+ Handbr. 433000+Auslaufvent.	614,00
G6433	Geschirrspülbr we m.Wandmischer+ Handbr.433000,o.Auslaufvent.	484,13
G6532	Geschirrspülbr. m. Mischer MA150,Handbr.433000+Auslaufvent.	675,86
G6533	Geschirrspülbr. m. Mischer MA150+Handbr.433000,o.Auslaufvent	546,03
G65602	Stand Geschirrspülmisch. MA 100-240,Spind.-OT,Ausl.L200 H250	264,86
G65603	Stand Geschirrspülmisch. MA 100-240,Spind.-OT,Ausl.L300 H340	291,38
G6632	Geschirrspülbr. we m. Mischer + Handbr. 433000, Auslaufvent.	646,80
G6633	Geschirrspülbr. we m. Mischer + Handbr. 433000,o.Auslaufvent.	516,99
G66452	MBatt. 1-Lochbrg. 45l/min, Schwenkausl. L200, Bediengriffe	207,26
G66453	MBatt. 1-Lochbrg. 45l/min, Schwenkausl. L300, Bediengriffe	229,30
G6649	Zweigriffmischbatterie 1-Lochbrg. G3/8 f. Geschirrspülmisch.	167,84
G6679	Wand Zweigriffmbatt.,Spindel-OT,Teleskopausl. L200-290mm	205,70
G6732	Geschirrspülbr. we m. Wandmischer+ Handbr.433003+Auslaufvent.	648,00
G6733	Geschirrspülbr. we m. Mischer + Handbr. 433003,o.Auslaufvent.	518,13
G6832	Geschirrspülbr. we m. Mischer MA150,Handbr.433003+Auslaufvent	709,86

ART.-NR.	BESCHREIBUNG	€ (o. MwSt.)
G6833	Geschirrspülbr. m. Mischer MA150+Handbr.433003,o.Auslaufvent	580,03
G6932	Geschirrspülbr. we m. Mischer + Handbr. 433003, Auslaufvent.	680,77
G6933	Geschirrspülbr. we m. Mischer + Handbr. 433003,o.Auslaufvent.	550,96
GR	*Siebeinsatz Regenstrahl M24x1,25 (Restpst. dann DP)	21,25
H96001	WT-Therm. SECURITHERM sequentiell H.95 L.105mm,ohne Vorabsp.	320,59
H96051	WT-Therm. BIOCLIP SECURITH. H95 L105 sequentiell, o. Vorabsp.	384,34
H9610	Therm. SECURITH. sequentiell, Einmalausl.BIOCLIP,S/C,MA 150mm	399,23
H9610S	Therm. SECURITH. sequentiell, Einmalausl.BIOCLIP,Stdd.,MA150mm	366,23
H9611	Therm. SECURITH. sequentiell, Edst.Ausl.BIOCLIP, S/C, MA 150mm	453,20
H9611S	Therm. SECURITH. sequentiell,Edst. Ausl.BIOCLIP,Stdd.,MA 150mm	419,20
H9612	WT-Therm. SECURITHERM Schwenkausl. Auszugbr.,Bedienheb. kurz	394,89
H9613	WT-Therm. SECURITHERM mit Auszugbrause auf Säule	412,55
H96201	SPT-Therm. SECURITHERM sequentiell H.165 L.140,ohne Vorabsp.	354,93
H96251	SPT-Therm. BIOCLIP SECURITH. sequentiell H165 L140,o.Vorabsp.	417,72
H9630	Br.-Therm. SECURITHERM sequentiell Abg. unten, STOP/CHECK	346,04
H9630HYG	DU-Sys selbstentl., Br.-Therm. sequentiell H9630,STOP/CHECK	401,85
H9630KIT	DU-Sys mit Br.-Therm. sequentiell H9630,STOP/CHECK-Anschl.	435,34
H9630S	Br.-Therm. SECURITH. sequentiell, Abg. unten,Stdd-Anschl.	318,13
H9630SHYG	DU-Sys selbstentl., Br.-Therm. sequentiell, H9630S, Stdd.	376,18
H9630SKIT	DU-Sys m. Br.-Therm. sequentiell H9630S,Standard-Anschlüsse	401,85
H9631	Brausearmatur SECURITH. sequent. UP dicht,Teil 2/2(+H96BOX)	245,58
H9632	*Br.sequent. UP dicht,Teil2/2(+790BOX) (Restpst. dann H9631)	391,05
H9633	Br. SECURITH. UP dicht + Anschlussbogen, 2/2 (+H96CBOX)	279,06
H9634	DU-Elem. SECURITHERM Therm. sequentiell. Anschluss verd.	749,05
H9635	DU-Elem.SECURITH. Therm. sequentiell Anschl.verd. m.Handbr.	848,92
H9636	Therm.DU-Elem.SECURITHERM,flex.Schl.,sequentiell,m.Handbr.	848,92
H9639	Therm.DU-Elem. SECURITHERM sequentiell, flexible Schläuche	749,05
H9640	Br.-Therm. SECURITHERM sequentiell Abgang oben, STOP/CHECK	346,04
H9640S	Br.-Therm. SECURITHERM sequentiell Abg. oben, Stdd-Anschl.	318,13
H9641	Duschsystem SECURITHERM m. Brausethermostat sequentiell, AP	525,86
H9642	Brausethermostat sequent. für Fernbetätigung, f. Auszugbrause	262,87
H96BOX	UP-Körper dicht f. Brausearmatur sequent. o.Umsteller-Teil 1/2	240,00
H96CBOX	UP-Körper dicht f. Brausearmatur sequent. m.Umsteller-Teil 1/2	267,90
H9716	SPT-Therm. SECURITHERM Schwenkauslauf H.230 L.200	356,90
H9726	WT-Therm. SECURITH. med. Bereich,Schwenkauslauf H205 L150mm	396,07
H9739	Brause-Thermostatarmatur SECURITHERM, Anschlüsse STOP/CHECK	292,24
H9739HYG	DU-Sys selbstentleerend, Br.-Therm. H9739,STOP/CHECK-Anschl.	359,54
H9739KIT	Duschsystem mit Brausethermostat H9739, STOP/CHECK-Anschl.	394,89
H9739S	Brause-Thermostatarmatur SECURITHERM, Standard S-Anschlüsse	260,41
H9739SHYG	Duschsystem selbstentleerend, Br.-Therm. H9739S,Stdd-Anschl.	314,95
H9739SKIT	Duschsystem mit Brausethermostat H9739S, Standard-Anschlüsse	350,32
H9741	Brause-Thermostatarmatur SECURITHERM Securitouch, STOP/CHECK	351,13
H9741HYG	DU-Sys selbstentl., Br.-Therm. Securitouch H9741,STOP/CHECK	409,71
H9741KIT	Duschsystem m. Brausethermostat Securitouch H9741,STOP/CHECK	445,08
H9741S	Brause-Thermostat SECURITHERM Securitouch,Standard-Anschlüsse	318,13
H9741SHYG	Duschsystem selbstentl., Br.-Therm. Securitouch H9741S,Stdd.	374,82
H9741SKIT	Duschsystem mit Br.-Therm. Securitouch H9741S,Stdd-Anschl.	410,19
H9752S	Wannen-Therm. SECURITHERM Securitouch, Standard-Anschlüsse	406,46
H9769	Brause-Thermostat SECURITHERM BIOSAFE, Anschlüsse STOP/CHECK	304,13
H9769HYG	DU-Sys selbstentl., Br.-Therm. Securitouch H9769,STOP/CHECK	363,07
H9769KIT	Duschsystem m. Brausethermostat Securitouch H9769,STOP/CHECK	398,42
H9769S	Brause-Thermostat SECURITHERM BIOSAFE, Standard S-Anschlüsse	271,11
H9769SHYG	Duschsystem selbstentl., Br.-Therm. Securitouch H9769S,Stdd.	330,05
H9769SKIT	Duschsystem mit Br.-Therm. Securitouch H9769S,Stdd-Anschl.	365,42
KB7007	Service-Kit für Selbstschlussventil BINECO WT/UR 7 Sek.	17,31
KB7015	Service-Kit für Selbstschlussventil BINECO 15 Sek.	17,31
KB7025	Service-Kit für Dusch-Selbstschlussventil BINECO 25 Sek.	17,31
KBP311N	Service-Kit f.BINECO DU-Betätigung u. Trinksprudl. Typ B3-84	10,39
LH	Langhebel LH	43,07
N009AG75	Keramikkartusche D40mm mit Sockel und Durchflussbegrenzer	34,00
N109AG75	Keramikkartusche D40mm mit Sockel, ohne Durchflussbegrenzer	30,14
N148AA75	Keramikkartusche D40 ohne Sockel, ohne Durchflussbegrenzer	29,08
N201AG75	Keramikkart. D40 ohne Sockel,mit DFB,f. elektron. Modelle	64,93
N222	Keramikkartusche D35 mit Sockel und Durchflussbegrenzer	34,00

Die Artikelnummern mit * sind verfügbar solange der Vorrat reicht. Anordnung der Artikel in aufsteigender alphanumerischer Reihenfolge.

ART.-NR.	BESCHREIBUNG	€ (o. MwSt.)	ART.-NR.	BESCHREIBUNG	€ (o. MwSt.)
N243	Keramikkartusche D35 m. sequentieller Steuerung und Sockel	45,32	NS262	Keramikkartusche D35 mm mit Sockel	34,00
N2431	Sequentielle Keramikkart. D35 mit Sockel + Verbindungsstück	53,05	NS565	Keramikkartusche D45 für MBatt. für Standmontage 60 l/min	78,14
N248AA75	Keramikkartusche D40mm ohne Sockel, mit Durchflussbegrenzer	34,00	NSB262	Keramikkartusche D35 mit Sockel und Zentrierring	34,00
N252	Keramikkartusche D40mm mit Druckausgleichsfunktion, m.Sockel	87,31	P120AA75	Oberteil mit Schraube D22,5mm und Abdeckung (Serie 5800)	80,41
N262	Keramikkartusche D35 mm mit Druckausgleichsfunktion	79,17	P271AA85	Oberteil komplett 1/4 Umdrehung TWW + Griff, links öffnend	77,55
N421AJ75	Thermostatkartusche 1/2" Typ NF	171,40	P272AA85	Oberteil komplett 1/4 Umdrehung TW + Griff, rechts öffnend	77,55
N434AH75	Keramikkartusche D35 ohne Sockel für Modelle 3020/2303/2312	34,00	P295AA85	Oberteil komplett 1/2-Umdrehung TWW + Griff, links öffnend	77,55
N96	*Thermostatkart. f. SECURIT. H9610/11P/14P(Restpst dann N961)	166,40	P296AA85	Oberteil komplett 1/2-Umdrehung TW + Griff, rechts öffnend	77,55
N960	Thermostatkartusche f. WT-SECURITHERM H960× (nach 01/2020)	166,40	P482AJ75	Keramikoberteil G1/2B 1/4 Drehung rechts	22,22
N961	Thermostatkartusche f. WT/SPT-SECURITHERM H961×(nach 01/2020)	166,40	P5445	Keramikoberteil mit Bediengriff für Art. 5445T2S	28,33
N963	Thermostatkart. f. SECURIT. Br.-Therm.H9630/40(nach 01/2020)	166,40	P9775	Keramikoberteil 1/2" 1/4 Drehung für SECURITHERM	30,95
N9630	Ersetzt durch N963	-	SER1660V	Ersatzschloss für WC-Papierhalter 2 Rollen	6,09
N96L	*Thermostatkart. f. WT-SECURIT. H9600/05 (Restpst. dann N960)	166,40	SER2559V	Ersatzschlüssel f. Hygieneacc. außer JUMBO + Seifensp. 51058	15,61
N9726	Thermostatkartusche für SECURITHERM WT H9726	164,84	SER2911V	Ersatzschloss für Hygiene-Accessoires	15,61
N9769	Thermostatkartusche f. SECURITHERM H9769	176,81	V668AH75	Hinweisschild Sicherheits-Körperdusche	28,58
N97L	Thermostatkartusche für SECURITHERM Br.-Therm. H9739/H9739S	145,50	V669AH75	Hinweisschild Sicherheits-Augendusche	28,58
N97LR	Thermostatkartusche für SECURITHERM Br.-Therm. H9741/52S	145,50			

Die Artikelnummern mit * sind verfügbar solange der Vorrat reicht. Anordnung der Artikel in aufsteigender alphanumerischer Reihenfolge.

Unser Unternehmen verkauft nicht direkt an Endkunden:

- Die Preisliste dient lediglich zur Information und stellt noch keinen Vertrag dar. Die Großhändler und Installationsbetriebe können ihre Preise entsprechend der derzeit gültigen Vorschriften unter Berücksichtigung ihrer Kosten sowie der von ihnen zu tragenden Kundendienst- und Garantiekosten frei bestimmen.
- Die Allgemeinen Geschäftsbedingungen gelten für alle Großhandelskunden.

Für alle übrigen gewerblichen Kunden (Hersteller, Export usw.) oder Sonderanfertigungen sprechen Sie uns bitte an.

AUFTRÄGE UND ANGEBOTE:

Aufträge und Angebote werden in der Reihenfolge ihres Eingangs bearbeitet. Teilabrufe aus Angeboten sind nur mit genauer terminlicher Festlegung möglich.

Für alle übermittelten Aufträge wird vorausgesetzt, dass die Kunden unsere Allgemeinen Geschäftsbedingungen anerkennen. Sofern nicht ausdrücklich schriftlich vereinbart, finden abweichende Geschäftsbedingungen keine Anwendung. Bestellungen und Angebote werden dem Kunden nur schriftlich bestätigt. Der Kunde stimmt unseren Bedingungen zu dem Zeitpunkt zu, in dem wir den Auftrag erhalten und dieser nicht mehr storniert werden kann. Mit der Annahme eines Auftrags ist für uns keine Verpflichtung verbunden, den gesamten Auftrag in einer einzigen Lieferung auszuführen. Bei verspäteter oder nicht erfolgter Zahlung bleibt es unserem Unternehmen vorbehalten, die Lieferungen auszusetzen oder bestehende Aufträge zu stornieren, ohne dass der Kunde hierfür Schadensersatzansprüche geltend machen kann. Bei einer Änderung in den Verhältnissen des Käufers behalten wir uns das Recht vor, bestehende Aufträge zu streichen oder Zahlungsgarantien zu verlangen. Unsere Angebote stellen keine Spezifikationen dar. Die Planer und professionellen Installateure sind allein verantwortlich für die Auswahl der Produkte entsprechend ihrem vorgesehenen Einsatz, den derzeit gültigen Vorschriften und den empfohlenen Richtlinien.

PREIS:

Die Lieferungen werden entsprechend dem Zeitpunkt des Versands geltenden Bedingungen berechnet. Preise werden ohne Garantie angegeben und können ohne vorherige Ankündigung auf der Grundlage von Schwankungen bei Kosten, MwSt. oder anderen Steuern in Übereinstimmung mit der wirtschaftlichen Lage geändert werden. Preiserhöhungen werden einen Monat vor ihrer Einführung angekündigt und gelten für vorliegende Angebote und Aufträge. Der Versand sämtlicher Lieferungen innerhalb der Bundesrepublik Deutschland erfolgt, soweit es sich nicht um Expresslieferungen handelt, kostenlos.

ZAHLUNGEN:

Soweit nicht anders angegeben, verstehen sich die angebotenen Preise ab Werk zzgl. Mehrwertsteuer in jeweils gültiger Höhe.

Unter dem Vorbehalt einer Kreditversicherung gilt ein festes Zahlungsziel von 30 Tagen ab dem Rechnungsdatum. Wir gewähren keinen Skonto auf vor Fälligkeit geleistete Zahlungen. Das Unternehmen kennt seine gesetzlichen Rechte zur Einforderung von Verzugszinsen und Schadensersatz und nimmt diese bei Nichtbegleichung der Rechnungen innerhalb des vereinbarten Zahlungsziels auch wahr. Der Käufer ist zur Aufrechnung nur berechtigt, wenn die Forderung gegen den Verkäufer unbestritten ist, das Bestehen dieser Forderung in einem Rechtsstreit festgestellt wurde oder ein solcher Rechtsstreit entscheidungsfähig ist.

LIEFERZEITEN:

Liefertermine dienen nur zur Information. Wir haften nicht für Verzögerungen oder Ausfälle bei der Ausführung unserer Verpflichtungen, soweit die Verzögerung oder der Lieferausfall Produktionsrisiken geschuldet oder nicht von uns zu vertreten ist. Ein Lieferverzug begründet keinen Anspruch auf Schadensersatz und berechtigt nicht zur Annahmeverweigerung.

VERSAND:

Die bestellte Ware wird an unsere Großhandelspartner versendet. Wir liefern nicht auf Baustellen. Für eine Lieferung außerhalb von Deutschland oder Österreich gehen die Kosten für Verpackung und Transport der Ware zu Lasten des Käufers. Wird die Ware auf Wunsch des Käufers an diesen versandt, so geht mit der Absendung an den Käufer, spätestens mit Verlassen des Lagers die Gefahr des zufälligen Untergangs oder der zufälligen Verschlechterung der Ware auf den Käufer über. Dies gilt unabhängig davon, ob die Versendung der Ware vom Erfüllungsort erfolgt oder wer die Frachtkosten trägt. Der Spediteur ist allein für die Lieferung verantwortlich. Die Kunden müssen die Waren überprüfen und im Fall von Verspätungen, Transportschäden oder Verlusten auf dem Transportweg sowie jeglicher Beanstandung den Spediteur unverzüglich schriftlich in Kenntnis setzen: Genaue Vorbehalte gegenüber der Lieferung müssen auf dem Lieferschein (Papier oder elektronisch) vermerkt UND per Einschreiben mit Rückschein innerhalb von 72 Stunden an den Spediteur gesendet werden. Eine Kopie des entsprechenden Schreibens ist an uns zu senden.

REKLAMATIONEN:

Zur Wahrung von Gewährleistungsansprüchen hat der Käufer die Lieferung unverzüglich nach Eintreffen auf Menge, vertragsgemäße Beschaffenheit und zugesicherte Eigenschaften zu untersuchen. Eine Lieferung kann wegen teilweiser Beschädigung oder Fehlmengen nicht als Ganzes zurückgewiesen werden.

EIGENTUMSVORBEHALT:

Ungeachtet etwaig vereinbarter Verkaufsbedingungen bleiben die Waren bis zur vollständigen Bezahlung des Kaufpreises das Eigentum des Verkäufers.

Falls die Zahlungsfristen nicht eingehalten werden, ist der Verkäufer berechtigt diese Waren zurückzufordern. Der Käufer trägt das Risiko von Verlust oder Beschädigung, unabhängig vom Transportweg, wie vorstehend unter LIEFERZEITEN und VERSAND beschrieben, sowie die Haftung für in diesem Zusammenhang verursachte Schäden.

GARANTIE UND HAFTUNG:

Für unsere Produkte, einschließlich elektronischer Steuerungen, jedoch ausschließlich elektrischer Zubehörs (wie z. B. Händetrockner usw., für welche eine Garantiezeit von 3 Jahren gilt), wird eine Garantie auf Herstellungsmängel für einen Zeitraum von 10 Jahren ab dem Kaufdatum, bezeugt durch Stempel des Händlers oder Rechnung, gewährt. Dies gilt nicht für Produkte, die mit einem Verfallsdatum versehen sind. Diese Garantie beschränkt sich auf den Austausch oder die Bereitstellung von Ersatzteilen, um dem Kunden die Instandstellung zu ermöglichen. Nach vorhergehender Prüfung in unseren Werkstätten in Frankreich und bei dortiger Feststellung eines werkseitigen Fehlers, können wir, nach Freigabe eines vorhergehenden Kostenvorschlags durch uns, lediglich die Kosten für den Ausbau/Wiedereinbau erstatten. Unfälle oder erhebliche Wasserschäden als Ergebnis von Herstellungsmängeln sind durch unsere „Versicherung zur Produkthaftung“ abgedeckt.

Unsere Garantie und unsere unbeschränkte Haftung sind in folgenden Fällen ausgeschlossen:

- Installationen, die nicht dem technischen Standard oder geltenden empfohlenen Richtlinien entsprechen;
- Verschleißteile;
- Nichteinhaltung der Installations-, Gebrauchs- oder Wartungsanleitungen;
- andere Faktoren, die von der Qualität unserer Produkte unabhängig sind, z. B. Reinigungsmittel oder scheuernde Reinigungsprodukte, die Wirkung harten Wassers, Fremdkörper (z. B. Kies, Sand, Feilspäne, Kalkpartikel usw.), chemische und elektrolytische Phänomene;
- mangelnde Aufsicht, ungeeignete Lagerung oder unzureichende Wartung;
- Änderungen am Produkt oder Maßnahmen des Kunden bzw. eines Dritten ohne unsere Genehmigung und unter Verwendung von Komponenten bzw. Verbrauchsmaterialien, die nicht von DELABIE stammen.

Produkte, die ihr Ablaufdatum überschritten haben. Für die Wasserdichtigkeit der Anschlüsse, Verbindungen und Montagesysteme ist der Fachmann verantwortlich, der die Installation vornimmt. Eine solche muss von diesem garantiert werden. Die Garantie schließt Dichtungen, Ventile und Gummikomponenten aus. Solche werden jedoch geliefert, wenn sie laut Garantierantrag erforderlich sind. Alle Oberflächenbeschichtungen außer Chrom und Nickel sind ebenfalls von der Garantie ausgenommen. Falls das Produkt nicht mehr hergestellt wird oder sich die Herstellungsverfahren geändert haben und kein Ersatz mehr verfügbar ist, werden ähnliche Alternativprodukte angeboten. Ein Austausch im Rahmen der Garantie bewirkt keine Verlängerung der ursprünglichen Garantie. In jedem Fall gilt die gesetzliche Garantie bei verborgenen Mängeln.

ERSATZTEILE:

Ersatzteile und wichtige Bestandteile zur problemlosen Funktionsweise unserer Produkte sind während der gesamten Garantiezeit lagernmäßig verfügbar. Die Liste der betroffenen Artikel finden Sie auf den letzten Seiten unserer Kataloge.

RÜCKSENDUNGEN:

Eine Verpflichtung des Unternehmens zum Umtausch mangelfreier Ware besteht nicht. Von uns gelieferte Waren werden nur in gutem Zustand (nach Prüfung unserer Warenannahme) und nach unserer schriftlichen Zustimmung gegen Guthrift zurückgenommen.

Alle Transportkosten für Rücksendungen trägt der Käufer. Die Waren müssen in einer guten, schützenden Verpackung an unseren Hauptsitz* zurückgesandt werden. Lieferungen, die vor weniger als einem Monat erfolgt sind, werden zum Rechnungspreis gutgeschrieben. Bei Lieferungen, die älter als ein Monat sind, erfolgt ein Abzug für Überprüfungs-, Bearbeitungs- und Verwaltungskosten. Es gilt ggf. eine Reparatur- und Wiedereinlagerungsgebühr.

Unter den folgenden Umständen sind Rücksendungen von Produkten nicht zulässig: Produkte, die nicht mehr in unserem Lieferprogramm enthalten sind, Sonderanfertigungen, technische oder ästhetische Weiterentwicklungen des Produkts seit dem Kaufdatum, verkratzte oder beschädigte Produkte, vor mehr als einem Jahr gekaufte Produkte, Produkte mit einem Ablaufdatum.

Soweit Produkte, für die eine Rücksendung nicht zulässig ist, an DELABIE zurückgesandt werden, werden sie unverzüglich vernichtet oder dem Recycling zugeführt und nicht an den Kunden zurückgesandt.

Es kommen die folgenden Standardabzüge zur Anwendung:

- Rücksendung < 1 Monat: Erstattung zum Rechnungspreis
- Rücksendung zwischen 1 und 3 Monaten: 15 % Abzug
- Rücksendung zwischen 3 Monaten und 1 Jahr: 30 % Abzug
- Rücksendung > 1 Jahr: keine Erstattung möglich
- Rücksendung ohne vorherige schriftliche Zustimmung: zusätzlicher Abzug von 5 % des Warenwertes mit einem Minimum von 50 € ohne Steuern

* DELABIE S.C.S.

18, rue du Maréchal Foch
80130 Friville Escarbotin – FRANCE

REINIGUNG - WARTUNG:

Nur mit Wasser und etwas Seife sowie einem weichen Tuch oder Schwamm reinigen, gründlich abspülen und trocknen. Keine scheuernden oder Reinigungsmittel auf Chlorbasis (Salzsäurebasis) oder Farbstoffe verwenden.

FOTOGRAFIEEN UND ZEICHNUNGEN:

Alle Fotografien, Zeichnungen oder Illustrationen dienen nur zur Veranschaulichung, stellen keine Garantiezusage dar und können ohne Vorankündigung geändert werden. Wir behalten uns das Recht vor, Konstruktion und Abmessungen ohne vorherige Ankündigung und ohne das Recht auf Schadensersatz zu ändern. Dies gilt für alle Referenzen, Abmessungen, Informationen in verschiedenen Dokumenten, Katalogen, Installationsanleitungen, Preislisten und Websites, die jederzeit ohne vorherige Ankündigung geändert oder eingestellt werden können.

GEISTIGES EIGENTUM UND NUTZUNG DER INHALTE:

Die Inhalte (einschließlich, aber nicht beschränkt auf Informationen, Texte, Graphiken, Daten, Bilder, Fotos, visuelle Komponenten, Videos und Tonbänder, sowie die Form aller dieser Komponenten, unserer Kataloge und der Websites...) sind durch Urheberrechte und/oder sonstige geistige Eigentumsrechte geschützt. Die Inhalte sind alleiniges Eigentum der jeweiligen Betreiber. Jegliche komplette oder teilweise Kopie, Reproduktion, Darstellung, Nutzung, Änderung, Anpassung, Modifizierung, Übersetzung, Verbreitung – gleich auf welche Art und Weise – der Inhalte, die das geistige Eigentum von DELABIE oder Dritter sind, die Rechte an DELABIE abgetreten haben, ist, mit Ausnahme der einschränkenden Rechte, welche dem Nutzer gemäß der nachfolgenden Bestimmungen zustehen, und/oder der Privatkopie, die dem alleinigen Zweck des Kopierers vorbehalten ist, unrechtmäßig. Die in unseren Kommunikations- und Vertriebsinstrumenten dargestellten Inhalte sind Änderungen ohne Vorankündigung vorbehalten und werden ohne jegliche ausdrückliche oder stillschweigende Garantie jedweder Art bereitgestellt und ohne, dass daraus jedweder Anspruch auf Entschädigung abgeleitet werden kann. Die geschützten Inhalte können insbesondere an folgenden Schutzvermerken erkannt werden: © oder „Alle Rechte vorbehalten“. Die in unseren Katalogen und Internetseiten verwendeten Namen und Logos sind eingetragene Warenzeichen. Diese Markenzeichen sind das alleinige Eigentum von DELABIE oder Dritten, die Rechte an DELABIE abgetreten haben. Jede unerlaubte Verwendung, vollumfängliche oder teilweise Reproduktion oder Nachahmung dieser Marken ist ohne vorherige ausdrückliche Zustimmung von DELABIE untersagt.

Die Änderung oder Modifizierung der Inhalte oder deren Nutzung zu einem anderen als dem genehmigten Zweck stellen einen Verstoß gegen die Eigentumsrechte von DELABIE oder Dritten dar. Nach Maßgabe der folgenden Bestimmungen gewährt DELABIE den Nutzern das Recht, Inhalte herunterzuladen und zu verbreiten:

- bei verfügbarer Downloadfunktion
- zu nicht-gewerblichen Zwecken
- im guten Glauben

- unter Beibehaltung der eigentumsrechtlichen Hinweise sowie des Erstellungs- oder Veröffentlichungsdatums der jeweiligen Inhalte, sofern diese Informationen angegeben sind. Dieses Recht darf in keinem Fall als Markenlizenz oder Lizenz über die Urheberrechte der genannten Inhalte ausgelegt werden.

SCHUTZ VON PERSONENBEZOGENEN DATEN:

Gemäß der EU-Datenschutz-Grundverordnung versucht DELABIE, die Sammlung und Speicherung personenbezogener Daten auf ein Minimum zu reduzieren sowie ihren Schutz zu garantieren.

DELABIE verwendet diese Daten ausschließlich selbst für Informations- und Werbezwecke bezüglich seiner Produkte. Die Daten werden unter keinen Umständen an Dritte weitergegeben.

Sie können das Recht auf Einsicht, Korrektur, Löschung und Widerspruch gegen die Verarbeitung sowie das Recht auf Begrenzung und Transfer Ihrer persönlichen Daten einfordern, indem Sie eine Anfrage an unsere Datenschutzbeauftragte senden, per Email (dpo@delabie.fr) oder per persönlich unterzeichneter Mitteilung mit einer Kopie eines Lichtbildausweises an folgende Adresse: DELABIE GmbH - Freie-Vogel-Straße 369 - 44269 Dortmund.

TERRITORIALE EXKLUSIVITÄT:

Unsere Großhändler in der Bundesrepublik Deutschland sind befugt in der Bundesrepublik Deutschland zu verkaufen. Für alle übrigen Länder hat das Unternehmen Exklusivvereinbarungen mit Importeuren und Vertriebsgesellschaften abgeschlossen.

In diesem Zusammenhang dürfen unsere Kunden in der Bundesrepublik Deutschland unsere Produkte nicht außerhalb ihres Landes verkaufen, sofern sie dafür von uns keine ausdrückliche Genehmigung erhalten haben.

ANWENDBARES RECHT:

Dieser Vertrag und die gesamten Rechtsbeziehungen der Parteien unterliegen dem Recht der Bundesrepublik Deutschland unter Ausschluss des UN-Kaufrechts (CISG). Erfüllungsort und ausschließlicher Gerichtsstand für alle Streitigkeiten aus diesem Vertrag ist unser Geschäftssitz, sofern sich aus der Auftragsbestätigung nichts anderes ergibt.

ERHÄLTICHE KATALOGE:



DOC 609KDE: Armaturen für den öffentlichen Bereich

DOC 950KDE: Barrierefreiheit und Hygiene-Accessoires für den öffentlichen Bereich

DOC 900KDE: Armaturen für Gesundheits- und Pflegeeinrichtungen

DOC 750KDE: Sanitär-Ausstattung aus Edelstahl

DOC 200KDE: Armaturen für Gastronomie und Großküche



DELABIE

DELABIE GmbH
Freie-Vogel-Straße 369
44269 Dortmund - DEUTSCHLAND

DELABIE GmbH - Dortmund, Deutschland / Amtsgericht Dortmund HRB 28197



3 456330 158916



DOC001KDE - 11/2020