

# Brausearmatur UP mit Druckausgleichsfunktion

Art. 2541EP

Einhebelmischer EP in wasserdichtem UP-Kasten, Set 2/2

Brutto-Preis o. MwSt. Deutschland/Österreich 2026: 258,97 €



## BESCHREIBUNG

**Brausearmatur UP mit Druckausgleichsfunktion - Art. 2541EP**

Brause-Einhebelmischer für Unterputzmontage mit Druckausgleichsfunktion, Set 2/2 (Fertigbauset).

Einhand-Mischbatterie mit Keramikkartusche Ø 40 mit Druckausgleichsfunktion.

Voreingestellte Warmwasserbegrenzung.

Mischbatterie mit absolutem Verbrühungsschutz: reduziert die Warmwassermenge bei Kaltwasserausfall (und umgekehrt).

Konstante Temperatur unabhängig von Druck- oder Durchflussschwankungen im Leitungsnetz.

Einfache thermische Desinfektion möglich, ohne Demontage des Bediengriffs oder Absperren der Kaltwasserversorgung.

Durchflussmenge reguliert auf 9 l/min (Armatur), mit Brausekopf 6 l/min bei 3 bar.

Betätigung durch Bediengriff.

Schutzfilter und Rückflussverhinderer in den Anschlüssen.

Ergänzen durch Brausekopf.

Abdeckplatte Edelstahl hochglanzpoliert 166 x 166 mm.

Einhebelmischer mit Druckausgleichsfunktion SECURITHERM besonders geeignet für Gesundheitseinrichtungen, Seniorenheime, Krankenhäuser und Kliniken.

Brausearmatur geeignet für bewegungseingeschränkte Personen.

Mischbatterie mit 30 Jahren Garantie.

Mit wasserdichtem Unterputzkasten 254BOX bestellen.

## VORTEILE



Reduziert Warmwassermenge bei Kaltwasserausfall



EP: begrenzt Temperaturschwankungen








Thermische Desinfektion ohne Demontage des Hebels



Ergonomie: Bediengriff für leichte Handhabung

## TECHNISCHE DATEN

**Brausearmatur UP mit Druckausgleichsfunktion - Art. 2541EP**

Versorgung	1/2"
Technologie	Mischbatterie mit Druckausgleichsfunktion SECURITHERM EP
Durchflussmenge	Durchflussmenge reguliert auf 9 l/min (Armatur), mit Brausekopf 6 l/min bei 3 bar
Temperaturanschlag	JA
Oberfläche	Messing verchromt
Normen und Zertifizierungen	   
Garantie	
Ersatzteilsicherheit	