

Brausearmatur Securitouch

Art. 2739T

Einhebelmischer für Wandmontage, Bediengriff

Brutto-Preis o. MwSt. Deutschland/Österreich 2026: 276,57 €







BESCHREIBUNG

Brausearmatur Securitouch - Art. 2739T

Brause-Einhebelmischer.
 Einhebelmischer für Wandmontage mit Securitouch Abschirmung gegen Verbrühung am Armaturengehäuse.
 Klassische Keramikkartusche Ø 40 mit voreingestellter Warmwasserbegrenzung.
 Körper innen glatt und mit minimalem Wasservolumen (begrenzt Bakterienablagerungen).
 Keine Gefahr einer ungewollten Vermischung von Warm- und Kaltwasser.
 Keine Rückflussverhinderer an den Anschlüssen erforderlich.
 Durchflussmenge reguliert auf 9 l/min.
 Körper aus Messing verchromt und Betätigung durch Bediengriff.
 Brauseabgang G 1/2B mit integriertem Rückflussverhinderer.
 Mischbatterie mit S-Anschlüssen STOP/CHECK G 1/2B x G 3/4B
 Einhebelmischer besonders geeignet für Gesundheitseinrichtungen, Seniorenheime, Krankenhäuser und Kliniken.
 Brausearmatur geeignet für bewegungseingeschränkte Personen.
 Mischbatterie mit 30 Jahren Garantie.

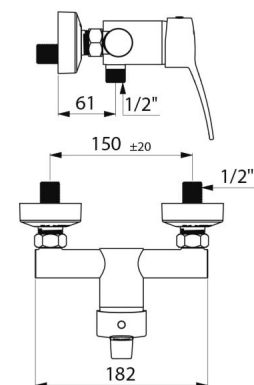
VORTEILE

-  Hygiene: innen glatt, begrenzt Bakterien
-  Securitouch: Abschirmung gegen Verbrühen
-  Maximale Hygiene: geringes Wasservolumen
-  Ergonomie: Bediengriff für leichte Handhabung

TECHNISCHE DATEN

Brausearmatur Securitouch - Art. 2739T

Anschluss	G 1/2B
Technologie	Brausearmatur Securitouch
Breite	182 mm
Durchflussmenge	9 l/min
Temperaturanschlag	JA
Oberfläche	Messing verchromt



Normen und Zertifizierungen



Garantie



Ersatzteilsicherheit

