

## Brausearmatur Securitouch

Art. 2739T

Einhebelmischer für Wandmontage, Bediengriff

Brutto-Preis o. MwSt. Deutschland/Österreich 2026: 276,57 €



### BESCHREIBUNG

**Brausearmatur Securitouch - Art. 2739T**

Brause-Einhebelmischer.  
 Einhebelmischer für Wandmontage mit Securitouch Abschirmung gegen Verbrühung am Armaturengehäuse.  
 Klassische Keramikkartusche Ø 40 mit voreingestellter Warmwasserbegrenzung.  
 Körper innen glatt und mit minimalem Wasservolumen.  
 Durchflussmenge reguliert auf 9 l/min.  
 Körper aus Messing verchromt und Betätigung durch Bediengriff.  
 Brauseabgang G 1/2B mit integriertem Rückflussverhinderer.  
 Mischbatterie mit S-Anschlüssen STOP/CHECK G 1/2B x G 3/4B  
 Einhebelmischer besonders geeignet für Gesundheitseinrichtungen, Seniorenheime, Krankenhäuser und Kliniken.  
 Brausearmatur geeignet für bewegungseingeschränkte Personen.  
 Mischbatterie mit 30 Jahren Garantie.





### TECHNISCHE DATEN

**Brausearmatur Securitouch - Art. 2739T**

Anschluss	G 1/2B
Technologie	Brausearmatur Securitouch
Breite	182 mm
Durchflussmenge	9 l/min
Temperaturanschlag	JA
Oberfläche	Messing verchromt

Normen und Zertifizierungen	ACS	WRAS	CE	B
	NF			
Garantie	30 JAHRE GARANTIE			
Ersatzteilsicherheit	50 JAHRE ERSATZTEILSICHERHEIT			

### VORTEILE

-  Hygiene: innen glatt, begrenzt Bakterien
-  Securitouch: Abschirmung gegen Verbrühen
-  Maximale Hygiene: geringes Wasservolumen
-  Ergonomie: Bediengriff für leichte Handhabung

