

WC-Druckspüler TEMPOFLUX

1

Art. 761025

Selbstschließend

Brutto-Preis o. MwSt. Deutschland/Österreich 2026: 147,75 €




BESCHREIBUNG

WC-Druckspüler TEMPOFLUX 1 - Art. 761025

WC-Druckspüler ohne Spülkasten: Anschluss direkt an Leitungsnetz.
Für Aufputzmontage.
Besonders leichte Betätigung.
Spülzeit ~7 Sekunden.
Rohrunterbrecher.
Körper und Bedienelement aus Messing massiv verchromt.
Eckanschluss G 3/4B.
Mit Spülrohranschlusssutzen verchromt Ø 25 und Ø 24 (als Ersatz für Modelle SCHELL & BINE 120000).
Versorgungsanschluss: freier Innendurchmesser mindestens 20 mm.
Berechnungsdurchfluss: 1 l/Sek bei 1 bar Fließdruck.
Geeignet für Regenwasser.
Geeignet für bewegungseingeschränkte Personen.
30 Jahre Garantie.

TECHNISCHE DATEN

WC-Druckspüler TEMPOFLUX 1 - Art. 761025

Anschluss	3/4"
Normen und Zertifizierungen	 
Garantie	



VORTEILE



Druckspüler: ohne stagnierendes Wasser



Messing massiv verchromt



Starke aufeinanderfolgende Spülung



Druckspülung begrenzt Risiko für Undichtigkeiten

