

# Duschsystem mit Einhebelmischer

Art. 2539SKIT

Einhebelmischer mit langem Bedienhebel

Brutto-Preis o. MwSt. Deutschland/Österreich 2026: 251,16 €

## BESCHREIBUNG

Duschsystem mit Einhebelmischer - Art. 2539SKIT




Duschsystem mit Einhebelmischer.  
Set mit Brausearmatur mit klassischer Keramikkartusche Ø 40.  
Mischbatterie mit mit voreingestellter Warmwasserbegrenzung.  
Durchflussmenge begrenzt auf 9 l/min bei 3 bar.  
Körper aus Messing verchromt und Betätigung mit langem Bügelgriff.  
Brauseabgang G 1/2B mit integriertem Rückflussverhinderer.  
Mischbatterie mit Standard S-Anschlüssen.

- Handbrause (Art. 813) auf verchromter Brausestange mit Brauseschieber und Seifenablage (Art. 821) und Brauseschlauch (Art. 834T1).
- Fallsicherung für Handbrause (Art. 830).

Mischbatterie besonders geeignet für Gesundheitseinrichtungen, Seniorenheime, Krankenhäuser und Kliniken.  
Mischbatterie geeignet für bewegungseingeschränkte Personen.  
Duschsystem mit 30 Jahren Garantie.

## TECHNISCHE DATEN

Duschsystem mit Einhebelmischer - Art. 2539SKIT

Anschluss	G 1/2B
Tiefe	162 mm
Breite	175 mm
Durchflussmenge	9 l/min
Oberfläche	Messing verchromt
Normen und Zertifizierungen	<b>ACS</b> 
Garantie	
Ersatzteilsicherheit	



## VORTEILE



Mit voreingestellter Warmwasserbegrenzung



Ergonomie: Bügelgriff für leichte Handhabung



Wassersparnis: Durchflussmenge 9 l/min

