

# Duschsystem mit Einhebelmischer

Art. 2739SKIT

Duschsystem mit Mischbatterie Securitouch mit glatten Innenflächen

Brutto-Preis o. MwSt. Deutschland/Österreich 2026: 355,29 €







## BESCHREIBUNG

Duschsystem mit Einhebelmischer - Art. 2739SKIT

Duschsystem mit Einhebelmischer.  
Duschsystem für Wandmontage mit Brausearmatur.  
• Einhebelmischer für Wandmontage mit Securitouch Abschirmung gegen Verbrühung am Armaturengehäuse.  
Klassische Keramikkartusche Ø 40 mit voreingestellter Warmwasserbegrenzung.  
Körper innen glatt und mit minimalem Wasservolumen.  
Durchflussmenge reguliert auf 9 l/min.  
Körper aus Messing verchromt, mit Bügelgriff.  
Brauseabgang G 1/2B mit integriertem Rückflussverhinderer.  
Mischbatterie mit Standard S-Anschlüssen G 1/2B x G 3/4B.  
• Höhenverstellbare Handbrause (Art. 813) auf verchromter Brausestange mit Brauseschieber und Seifenablage (Art. 821) und Brauseschlauch (Art. 836T1).  
• Fallsicherung für Handbrause (Art. 830).  
Duschsystem besonders geeignet für Gesundheitseinrichtungen, Seniorenheime, Krankenhäuser und Kliniken.  
Einhebelmischer geeignet für bewegungseingeschränkte Personen.  
Mischbatterie mit 30 Jahre Garantie.

## TECHNISCHE DATEN

Duschsystem mit Einhebelmischer - Art. 2739SKIT

Anschluss	G 1/2B
Technologie	Brausearmatur Securitouch
Tiefe	161 mm
Breite	182 mm
Durchflussmenge	9 l/min
Temperaturanschlag	JA
Oberfläche	Messing verchromt
Normen und Zertifizierungen	 
Garantie	
Ersatzteilsicherheit	

## VORTEILE



Hygiene: innen glatt, begrenzt Bakterien



Securitouch: Abschirmung gegen Verbrühen



Maximale Hygiene: geringes Wasservolumen



Ergonomie: Bügelgriff für leichte Handhabung

