

Spültisch-Einhebelmischer

Art. 2519LS

Mischbatterie Wandmontage mit Schwenkauslauf L.200, Hygienehebel L.150

Brutto-Preis o. MwSt. Deutschland/Österreich 2026: 245,84 €







BESCHREIBUNG

Spültisch-Einhebelmischer - Art. 2519LS





Spültisch-Einhebelmischer für Wandmontage.
 Wandmontierte Mischbatterie mit Schwenkauslauf L. 200 mit glatten Innenflächen (begrenzt Bakterienablagerungen).
 Keine Gefahr einer ungewollten Vermischung von Warm- und Kaltwasser.
 Keine Rückflussverhinderer an den Anschlüssen erforderlich.
 Selbstentleerender Auslauf unten Ø 22 mit Strahlregler mit Messingstern.
 Klassische Keramikkartusche Ø 40 mit voreingestellter Warmwasserbegrenzung.
 Durchflussmenge 26 l/min bei 3 bar.
 Körper aus Messing verchromt.
 Betätigung durch Hygienehebel L. 150.
 Mischbatterie mit Mittenabstand 150 mm geliefert mit Standard S-Anschlüssen G 1/2B x G 3/4B.
 Einhebelmischer besonders geeignet für Gesundheitseinrichtungen, Seniorenheime, Krankenhäuser und Kliniken.
 Mischbatterie mit 30 Jahren Garantie.

VORTEILE

-  Hygiene: Auslauf innen glatt
-  Mit voreingestellter Warmwasserbegrenzung
-  Hygienehebel für Betätigung ohne Handkontakt
-  Selbstentleerender Auslauf: begrenzt Keimwachstum

TECHNISCHE DATEN

Spültisch-Einhebelmischer - Art. 2519LS

Anschluss	G 1/2B
Auslauflänge	200 mm
Durchflussmenge	26 l/min
Oberfläche	Messing verchromt
Normen und Zertifizierungen	  
Garantie	
Ersatzteilsicherheit	