

# Spültisch-Einhebelmischer

Art. 2519

Mischbatterie für Wandmontage mit Schwenkauslauf L.200, Bügelgriff

Brutto-Preis o. MwSt. Deutschland/Österreich 2026: 292,44 €







## BESCHREIBUNG

Spültisch-Einhebelmischer - Art. 2519

Spültisch-Einhebelmischer für Wandmontage.  
Wandmontierte Mischbatterie mit Schwenkauslauf L. 200 mit glatten Innenflächen (begrenzt Bakterienablagerungen).  
Selbstentleerender Auslauf unten Ø 22 mit Strahlregler mit Messingstern.  
Klassische Keramikkartusche Ø 40 mit voreingestellter Warmwasserbegrenzung.  
Durchflussmenge 26 l/min bei 3 bar.  
Körper aus Messing verchromt.  
Betätigung durch Bügelgriff.  
Mischbatterie mit Mittenabstand 150 mm geliefert mit S-Anschlüssen STOP/CHECK G 1/2B x G 3/4B speziell konzipiert für die Anforderungen im Gesundheitsbereich.  
Einhebelmischer besonders geeignet für Gesundheitseinrichtungen, Seniorenheime, Krankenhäuser und Kliniken.  
Mischbatterie mit 30 Jahren Garantie.

## TECHNISCHE DATEN

Spültisch-Einhebelmischer - Art. 2519

Anschluss	G 1/2B
Auslauflänge	200 mm
Durchflussmenge	26 l/min
Oberfläche	Messing verchromt
Normen und Zertifizierungen	  
Garantie	
Ersatzteilsicherheit	

## VORTEILE



Hygiene: Auslauf innen glatt



Mit voreingestellter Warmwasserbegrenzung



Ergonomie: Bügelgriff für leichte Handhabung



Selbstentleerender Auslauf: begrenzt Keimwachstum

