

Spültisch-Einhebelmischer

Art. 2506T2

Einhebelmischer für Einlochmontage mit Schwenkauslauf H. 220 L. 200

Brutto-Preis o. MwSt. Deutschland/Österreich 2024: 243,49 €



BESCHREIBUNG

Spültisch-Einhebelmischer - Art. 2506T2

Spültisch-Einhebelmischer für Standmontage. Einloch-Einhebelmischer mit Schwenkauslauf H. 220 L. 200. mit Hygiene-Strahlformer geeignet zur Anbringung eines endständigen Wasserfilters BIOFIL.

Keramikkartusche Ø 35 mit Warmwasserbegrenzung unmontiert geliefert. Auslauf mit glatten Innenflächen.

Durchflussmenge begrenzt auf 9 l/min bei 3 bar.

Betätigung durch Pin-Hebel.

Ohne Zugstangenablaufgarnitur.





Mit flexiblen PEX-Schläuchen G 3/8.

Einhebelmischer besonders geeignet für Gesundheitseinrichtungen, Seniorenheime, Krankenhäuser und Kliniken.

Einloch-Mischbatterie geeignet für bewegungseingeschränkte Personen. Verstärkte Befestigungen und Verdrehungssicherung durch 2 Edelstahlbolzen. Mischbatterie mit 30 Jahren Garantie.

TECHNISCHE DATEN

Spültisch-Einhebelmischer - Art. 2506T2

Anschluss	G 3/8
Auslaufhöhe	220 mm
Auslauflänge	200 mm
Durchflussmenge	9 l/min bei 3 bar
Temperaturanschlag	JA
Oberfläche	Messing verchromt
Normen und Zertifizierungen	ACS  
Garantie	
Ersatzteilsicherheit	

VORTEILE



Hygiene: innen glatt, begrenzt Bakterien



Hygiene: Hygiene-Strahlformer ohne Sieb



Ergonomie: Pin-Hebel für leichte Handhabung



Komfort: Optimale Tropfhöhe und Auslauflänge

