

# Einhebelmischer für Spültisch oder Waschrinne

Art. 2510L

Einhebelmischer für Einlochmontage mit Schwenkauslauf H. 155 L. 230

Brutto-Preis o. MwSt. Deutschland/Österreich 2026: 232,91 €





## BESCHREIBUNG

Einhebelmischer für Spültisch oder Waschrinne - Art. 2510L

Spültisch-Einhebelmischer für Standmontage.  
Einloch-Einhebelmischer mit Schwenkauslauf H. 155 L. 230 mit Hygiene-Strahlregler.  
Geeignet zur Anbringung eines endständigen BIOFIL Wasserfilters.  
Keramikkartusche Ø 40 mit voreingestellter Warmwasserbegrenzung.  
Körper und Auslauf innen glatt.  
Körper und Auslauf aus Messing verchromt.  
Durchflussmenge begrenzt auf 9 l/min bei 3 bar.  
Betätigung durch Hygienehebel L. 200.  
Mit flexiblen PEX-Schläuchen G 3/8.  
Verstärkte Befestigungen und Verdrehsicherung durch 2 Edelstahlbolzen.  
Einhebelmischer besonders geeignet für Gesundheitseinrichtungen, Seniorenheime, Krankenhäuser und Kliniken.  
Einloch-Mischbatterie geeignet für bewegungseingeschränkte Personen.  
Mischbatterie mit 30 Jahren Garantie.

## TECHNISCHE DATEN

Einhebelmischer für Spültisch oder Waschrinne - Art. 2510L

Anschluss	G 3/8
Höhe	302 mm
Auslaufhöhe	155 mm
Auslauflänge	230 mm
Durchflussmenge	9 l/min bei 3 bar
Temperaturanschlag	JA
Oberfläche	Messing verchromt
Normen und Zertifizierungen	  
Garantie	
Ersatzteilsicherheit	



## VORTEILE



Hygiene: innen glatt, begrenzt Bakterien



Mit voreingestellter Warmwasserbegrenzung



Hygienehebel für Betätigung ohne Handkontakt



Komfort: optimale Tropfhöhe und Auslauflänge

