

Waschtisch-Einhebelmischer

Art. 2522

Einhebelmischer für Einlochmontage mit Schwenkauslauf H. 100 L. 170

Brutto-Preis o. MwSt. Deutschland/Österreich 2026: 195,24 €







BESCHREIBUNG

Waschtisch-Einhebelmischer - Art. 2522

Waschtisch-Einhebelmischer für Standmontage.
 Einhebelmischer für Einlochmontage mit Schwenkauslauf H. 100 L. 170 und Hygiene-Strahlregler.
 Geeignet zur Anbringung eines endständigen BIOFIL Wasserfilters.
 Klassische Keramikkartusche Ø 40 mit voreingestellter Warmwasserbegrenzung.
 Körper und Auslauf innen glatt.
 Keine Gefahr einer ungewollten Vermischung von Warm- und Kaltwasser.
 Ohne Rückflussverhinderer an den Zuläufen.
 Durchflussmenge begrenzt auf 5 l/min bei 3 bar.
 Betätigung durch Bügelgriff.
 Flexible PEX-Anschlusschläuche G 3/8.
 Verstärkte Befestigungen und Verdrehsicherung durch 2 Edelstahlbolzen.
 Einhebelmischer besonders geeignet für Gesundheitseinrichtungen, Seniorenheime, Krankenhäuser und Kliniken.
 Mischbatterie für Einlochmontage geeignet für bewegungseingeschränkte Personen.
 Mischbatterie mit 30 Jahren Garantie.

VORTEILE

-  Hygiene: innen glatt, begrenzt Bakterien
-  Voreingestellte Warmwasserbegrenzung
-  Ergonomie: Bügelgriff für leichte Handhabung
-  Komfortable Nutzung: Schwenkauslauf

TECHNISCHE DATEN

Waschtisch-Einhebelmischer - Art. 2522

Anschluss	G 3/8
Höhe	143 mm
Auslaufhöhe	100 mm
Auslauflänge	170 mm
Durchflussmenge	5 l/min bei 3 bar
Temperaturanschlag	JA
Oberfläche	Messing verchromt
Normen und Zertifizierungen	   
Garantie	
Ersatzteilsicherheit	

