

Waschtisch-Einhebelmischer

Art. 2521L

Einhebelmischer für Einlochmontage H. 85 L. 135

Brutto-Preis o. MwSt. Deutschland/Österreich 2026: 187,71 €



BESCHREIBUNG

Waschtisch-Einhebelmischer - Art. 2521L

Waschtisch-Einhebelmischer für Standmontage.
Einhebelmischer für Einlochmontage H. 85 L. 135 mit Hygiene-Strahlformer BIOSAFE.
Klassische Keramikkartusche Ø 40 mit voreingestellter Warmwasserbegrenzung.
Durchflussmenge reguliert auf 5 l/min bei 3 bar.
Betätigung durch Hygienehebel L. 150.
Ohne Zugstangenablaufgarnitur.
Mit flexiblen PEX-Anschlusschläuchen G 3/8.
Verstärkte Befestigungen und Verdrehungssicherung durch 2 Edelstahlbolzen.
Einhebelmischer besonders geeignet für Gesundheitseinrichtungen, Seniorenheime, Krankenhäuser und Kliniken.
Mischbatterie für Einlochmontage geeignet für bewegungseingeschränkte Personen.
Mischbatterie mit 30 Jahren Garantie.

VORTEILE



Mit voreingestellter Warmwasserbegrenzung



Hygiene: BIOSAFE Hygiene-Strahlformer ohne Sieb








Hygienehebel für handkontaktfreie Betätigung



Wassersparnis: Durchfluss reguliert auf 5 l/min

TECHNISCHE DATEN

Waschtisch-Einhebelmischer - Art. 2521L

Anschluss	G 3/8
Höhe	185 mm
Auslaufhöhe	85 mm
Auslauflänge	135 mm
Durchflussmenge	5 l/min bei 3 bar
Temperaturanschlag	JA
Oberfläche	Messing verchromt
Normen und Zertifizierungen	   
Garantie	
Ersatzteilsicherheit	