

Einhebelmischer mit Auszugbrause

Art. 2597

Einhebelmischer für Einlochmontage mit Auszugbrause

Brutto-Preis o. MwSt. Deutschland/Österreich 2026: 479,99 €

BESCHREIBUNG

Einhebelmischer mit Auszugbrause - Art. 2597

Spültisch-Einhebelmischer mit Auszugbrause für Standmontage. Einhebelmischer für Einlochmontage mit schwenkbarem Schwanenhalsauslauf H. 215 L. 200.

Einhebelmischer mit verkalkungsarmer Handbrause mit 3 Strahlarten: zentrierter Strahl, Brausestrahl, Laminarstrahl.

Klassische Keramikkartusche Ø 40 mit voreingestellter Warmwasserbegrenzung.

Durchflussmenge 5 l/min bei 3 bar.

Körper aus Messing verchromt mit Betätigung durch Pin-Hebel.

Brauseschlauch aus Nylon mit integriertem Rückflussverhinderer.






Flexible PEX-Anschlusschläuche G 3/8.

Befestigung mit Kontermutter.

Mischbatterie mit 30 Jahren Garantie.

TECHNISCHE DATEN

Einhebelmischer mit Auszugbrause - Art. 2597

Anschluss	G 3/8
Höhe	408 mm
Auslaufhöhe	215 mm
Auslauflänge	200 mm
Durchflussmenge	5 l/min bei 3 bar
Temperaturanschlag	JA
Oberfläche	Messing verchromt
Normen und Zertifizierungen	  
Garantie	
Ersatzteilsicherheit	



VORTEILE



Komfort: Mischer mit Auszugbrause, 3 Strahlarten



Ergonomie: Pin-Hebel für leichte Handhabung



Besonders widerstandsfähig: Messing verchromt



Widerstandsfähigkeit: Befestigung mit Kontermutter

