

Aufsatzbecken RAVA

Art. 120670

Edelstahl 1.4301 satiniert zur Platzierung auf bauseitiger Tischplatte



BESCHREIBUNG

Aufsatzbecken RAVA - Art. 120670

Rundes Aufsatzbecken zur Platzierung auf bauseitiger Tischplatte, Halbeinbau, 420 x 420 mm.

Empfehlenswert bei wandmontierten oder erhöhten Armaturen.

Becken-Innendurchmesser: 385 mm.

Durchmesser des Montageausschnitts: 385 mm.

Bakteriostatischer Edelstahl Werkstoff 1.4301.

Oberfläche satiniert.

Edelstahlstärke: 1 mm.

Becken nahtlos aus einem Stück gepresst.

Kanten abgerundet.

Mit Ablaufventil 1"1/4.

Ohne Überlauf.




CE-Kennzeichnung. Gemäß EN 14688.

Gewicht: 2,6 kg.

30 Jahre Garantie.

TECHNISCHE DATEN

Aufsatzbecken RAVA - Art. 120670

Höhe	150 mm
Länge	420 mm
Breite	420 mm
Materialstärke	1 mm
Oberfläche	Inox 304 poli satiné
Normen und Zertifizierungen	 
Garantie	

VORTEILE



Design



Bakteriostatischer Edelstahl 1.4301, glatt



Becken nahtlos aus einem Stück gepresst

