

Waschtisch-Einhebelmischer BIOSAFE

Art. 2920L

Einloch-Einhebelmischer H. 100 L. 110







BESCHREIBUNG

Waschtisch-Einhebelmischer BIOSAFE - Art. 2920L

Einhebelmischer für Waschtisch für Standmontage.
Einloch-Mischbatterie mit Auslauf H. 100 L. 110 ausgestattet mit Hygiene-Strahlformer BIOSAFE.
Geeignet zur Anbringung eines endständigen BIOFIL Wasserfilters.
Keramikkartusche Ø 35 mit voreingestellter Warmwasserbegrenzung.
Auslauf mit PE-Schlauch mit glatten Innenflächen, ohne Bakterienablagerungen und mit minimalem Wasservolumen.
Die Geschwindigkeit des Wassers in diesem Schlauch reduziert deutlich die Biofilm-Entwicklung.
Keine Gefahr einer ungewollten Vermischung von Warm- und Kaltwasser. Ohne Rückflussverhinderer an den Zuläufen.
Einfache thermische Desinfektionen möglich, ohne Demontage des Bedienehebels oder Abschaltung der Kaltwasserversorgung.
Körper mit minimalem Wasservolumen (begrenzt Bakterienablagerungen).
Durchflussmenge reguliert auf 5 l/min.
Betätigung durch Hygienehebel L. 150.
Ergonomische Zugstange und Ablaufventil 1 1/4" aus Messing.
Beweglich gelagerte flexible PEX-Anschlusschläuche G 3/8.
Verstärkte Befestigungen und Verdrehsicherung durch 2 Edelstahlbolzen.
Einhebelmischer besonders geeignet für Gesundheitseinrichtungen, Seniorenheime, Krankenhäuser und Kliniken.
Einloch-Mischbatterie geeignet für bewegungseingeschränkte Personen.
Mischbatterie mit 30 Jahren Garantie.

VORTEILE

-  Hygiene: Körper mit minimalem Wasservolumen
-  Einfache thermische Desinfektion ohne Demontage
-  Voreingestellte Warmwasserbegrenzung
-  Hygienehebel: kein Handkontakt

TECHNISCHE DATEN

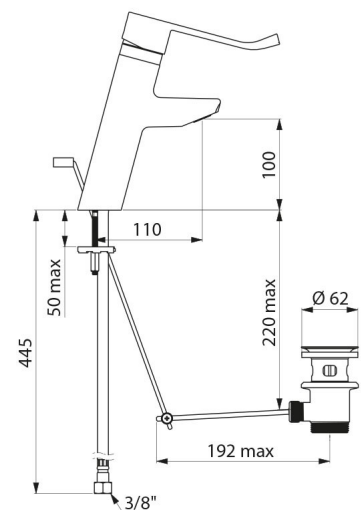
Waschtisch-Einhebelmischer BIOSAFE - Art. 2920L

Anschluss	G 3/8
Technologie	Einhebelmischer BIOSAFE
Auslaufhöhe	100 mm
Auslauflänge	110 mm
Durchflussmenge	5 l/min
Temperaturanschlag	JA
Oberfläche	Messing verchromt

Normen und
Zertifizierungen



Garantie



Ersatzteilsicherheit

