

Brausekopf ROUND

Art. 709010

Verkalkungsarm








BESCHREIBUNG

Brausekopf ROUND - Art. 709010

Fester Brausekopf:
Für Paneelmontage von 1 bis 15 mm.
Durchflussmenge 6 l/min bei 3 bar.
Automatischer Durchflussmengenregler.
Verkalkungsarme und suizidhemmende Düse mit einstellbarem Strahlwinkel.
Messing massiv verchromt.
Befestigung durch verdeckte Stiftschraube.
Selbsttätige Entleerung nach der Nutzung verhindert Wasserstagnation (keine Rückstände von Wasser oder Schmutzpartikeln).
Anschluss G 1/2B.
30 Jahre Garantie.

TECHNISCHE DATEN

Brausekopf ROUND - Art. 709010

Anschluss	1/2"
Tiefe	35 mm
Durchflussmenge	6 l/min
Normen und Zertifizierungen	   
Garantie	

VORTEILE



Wassersparnis von 80 %



Verkalkungsarme Düse ohne Wasserrückstände



Verstellbarer kegelförmiger Strahl



Messing massiv verchromt, neue suizidhemmende Düse

