

Zweigriffmischer für Einloch- Standmontage - 100 l/min

Art. 5612

Zweigriffmischer auf Standsäule mit Auslauf H. 650 L. 300

BESCHREIBUNG

Zweigriffmischer für Einloch-Standmontage - 100 l/min - Art. 5612

Zweigriffmischer für Einloch-Standmontage für Großküche.
Großküchen-Mischbatterie auf Standsäule zur Montage am Küchenherd.
Zweigriffmischer für Spültische und -wannen mit Schwenkauslauf H. 650 L. 300.

Auslauf mit glatten Innenflächen und mit Strahlregler mit Messingstern.
Oberteile mit integrierter Spindelabdichtung und verstärktem Mechanismus.

Ergonomische, stoßfeste Kugelgriffe.

Durchflussmenge 100 l/min bei 3 bar.

Vollständige Öffnung nach 1/2-Umdrehung.

Armaturenkörper und Auslauf aus Messing verchromt.

Mit Kupferrohr-Anschluss.






Zweigriffmischer für Einloch-Standmontage mit verstärkten Befestigungen.

Mischer geeignet für intensive Nutzung in der Großküche.

Großküchenarmatur mit 30 Jahren Garantie.

TECHNISCHE DATEN

Zweigriffmischer für Einloch-Standmontage - 100 l/min - Art. 5612

Höhe	715 mm
Auslaufhöhe	650 mm
Auslauflänge	300 mm
Durchflussmenge	100 l/min bei 3 bar
Oberfläche	Messing verchromt
Normen und Zertifizierungen	  
Garantie	
Ersatzteilsicherheit	



VORTEILE



Schnelles Befüllen: Durchfluss 100 l/min bei 3 bar



Stoßfeste abnutzungsarme Griffe



Körper & Auslauf aus Messing für intensive Nutzung



Maximale Hygiene: Auslauf innen glatt

